



## ÅRSREGNSKAPET FOR REGNSKAPSÅRET 2020 - GENERELL INFORMASJON

### Enheten

Organisasjonsnummer: 913 133 978  
Organisasjonsform: Aksjeselskap  
Foretaksnavn: POWERTECH SERVICE AS  
Forretningsadresse: Ringeriksveien 20  
3414 LIERSTRANDA

### Regnskapsår

Årsregnskapets periode: 01.01.2020 - 31.12.2020

### Konsern

Morselskap i konsern: Nei

### Regnskapsregler

Regler for små foretak benyttet: Ja  
Benyttet ved utarbeidelsen av årsregnskapet til selskapet: Regnskapslovens alminnelige regler

### Årsregnskapet fastsatt av kompetent organ

Bekreftet av representant for selskapet: Dag Bjugan Ellingsen  
Dato for fastsettelse av årsregnskapet: 03.03.2021

### Grunnlag for avgivelse

År 2020: Årsregnskapet er elektronisk innlevert  
År 2019: Tall er hentet fra elektronisk innlevert årsregnskap fra 2020

*Det er ikke krav til at årsregnskapet m.v. som sendes til Regnskapsregisteret er undertegnet. Kontrollen på at dette er utført ligger hos revisor/enhetens øverste organ. Sikkerheten ivaretas ved at innsender har rolle/rettighet for innsending av årsregnskapet via Altinn, og ved at det bekreftes at årsregnskapet er fastsatt av kompetent organ.*

Brønnøysundregistrene, 30.03.2022



## Resultatregnskap

Beløp i: NOK	Note	2020	2019
<b>RESULTATREGNSKAP</b>			
<b>Inntekter</b>			
Salgsinntekt	9	40 851 389	50 994 479
Annen driftsinntekt	9	291 196	
<b>Sum inntekter</b>		<b>41 142 585</b>	<b>50 994 479</b>
<b>Kostnader</b>			
Varekostnad		15 855 723	20 817 939
Lønnskostnad	1	19 491 945	21 314 048
Avskrivning av driftsmidler og immaterielle eiendeler	2	398 192	385 754
Annen driftskostnad	1	5 517 239	4 588 887
<b>Sum kostnader</b>		<b>41 263 099</b>	<b>47 106 629</b>
<b>Driftsresultat</b>		<b>-120 513</b>	<b>3 887 850</b>
<b>Finansinntekter og finanskostnader</b>			
Annen renteinntekt		150 067	28 576
<b>Sum finansinntekter</b>		<b>150 067</b>	<b>28 576</b>
Annen rentekostnad		23 089	52 088
Annen finanskostnad			6 582
<b>Sum finanskostnader</b>		<b>23 089</b>	<b>58 670</b>
<b>Netto finans</b>		<b>126 978</b>	<b>-30 094</b>
<b>Ordinært resultat før skattekostnad</b>		<b>6 464</b>	<b>3 857 756</b>
Skattekostnad	3	6 951	865 315
<b>Ordinært resultat etter skattekostnad</b>		<b>-487</b>	<b>2 992 441</b>
<b>Årsresultat</b>		<b>-487</b>	<b>2 992 441</b>
<b>Årsresultat etter minoritetsinteresser</b>		<b>-487</b>	<b>2 992 441</b>
<b>Totalresultat</b>		<b>-487</b>	<b>2 992 441</b>
<b>Overføringer og disponeringer</b>			



## Resultatregnskap

<b>Beløp i: NOK</b>	<b>Note</b>	<b>2020</b>	<b>2019</b>
Konsernbidrag	4		3 073 200
Overført fra annen egenkapital	4	-487	-80 759
<b>Sum overføringer og disponeringer</b>		<b>-487</b>	<b>2 992 441</b>



## Balanse

Beløp i: NOK	Note	2020	2019
<b>BALANSE - EIENDELER</b>			
<b>Anleggsmidler</b>			
<b>Immaterielle eiendeler</b>			
Utsatt skattefordel	3		
<b>Varige driftsmidler</b>			
Tomter, bygninger o.a. fast eiendom	2		
Maskiner og anlegg	2		
Skip og flytende installasjoner	2		
Inventar og annet driftsløsøre	2, 5	224 841	1 302 884
<b>Sum varige driftsmidler</b>		<b>224 841</b>	<b>1 302 884</b>
<b>Sum anleggsmidler</b>		<b>224 841</b>	<b>1 302 884</b>
<b>Omløpsmidler</b>			
<b>Varer</b>			
<b>Sum varer</b>		<b>581 667</b>	<b>536 735</b>
<b>Fordringer</b>			
Kundefordringer	5	5 700 925	9 792 228
Andre kortsiktige fordringer	5	1 065 603	965 766
Konsernfordringer	6, 7	10 633 386	8 265 772
<b>Sum fordringer</b>		<b>17 399 914</b>	<b>19 023 765</b>
<b>Bankinnskudd, kontanter og lignende</b>			
Bankinnskudd			10 401
<b>Sum bankinnskudd, kontanter og lignende</b>			<b>10 401</b>
<b>Sum omløpsmidler</b>		<b>17 981 581</b>	<b>19 570 901</b>
<b>SUM EIENDELER</b>		<b>18 206 423</b>	<b>20 873 785</b>

## BALANSE - EGENKAPITAL OG GJELD

### Egenkapital



## Balanse

Beløp i: NOK	Note	2020	2019
<b>Innskutt egenkapital</b>			
Aksjekapital	4, 8	100 000	100 000
<b>Sum innskutt egenkapital</b>		<b>100 000</b>	<b>100 000</b>
<b>Opptjent egenkapital</b>			
Annen egenkapital	4, 9	5 330 486	5 330 973
<b>Sum opptjent egenkapital</b>		<b>5 330 486</b>	<b>5 330 973</b>
<b>Sum egenkapital</b>		<b>5 430 486</b>	<b>5 430 973</b>
<b>Gjeld</b>			
<b>Langsiktig gjeld</b>			
Utsatt skatt	3	34 747	29 775
<b>Sum avsetninger for forpliktelser</b>		<b>34 747</b>	<b>29 775</b>
<b>Annen langsiktig gjeld</b>			
Gjeld til kredittinstitusjoner	5		1 020 244
<b>Sum annen langsiktig gjeld</b>			<b>1 020 244</b>
<b>Sum langsiktig gjeld</b>		<b>34 747</b>	<b>1 050 019</b>
<b>Kortsiktig gjeld</b>			
Leverandørgjeld		2 640 875	5 313 481
Betalbar skatt	3	1 979	994
Skyldig offentlige avgifter		1 917 928	2 361 271
Kortsiktig konserngjeld	6	6 009 000	4 108 154
Annen kortsiktig gjeld		2 171 407	2 608 893
<b>Sum kortsiktig gjeld</b>		<b>12 741 189</b>	<b>14 392 793</b>
<b>Sum gjeld</b>		<b>12 775 936</b>	<b>15 442 812</b>
<b>SUM EGENKAPITAL OG GJELD</b>		<b>18 206 423</b>	<b>20 873 785</b>



## Brønnøysundregistrene

### ÅRSREGNSKAP FOR REGNSKAPSÅRET 2020 - GENERELL INFORMASJON

Journalnummer: 2021 218799

#### Enheten

Organisasjonsnummer: 913 133 978  
Organisasjonsform: Aksjeselskap  
Foretaksnavn: POWERTECH SERVICE AS  
Forretningsadresse: Ringeriksveien 20  
3414 LIERSTRANDA

#### Regnskapsår

Årsregnskapets periode: 01.01.2020 - 31.12.2020

#### Konsern

Morselskap i konsern: Nei

#### Regnskapsregler

Regler for små foretak benyttet: Ja  
Benyttet ved utarbeidelsen av  
årsregnskapet til selskapet: Regnskapslovens alminnelige regler

#### Årsregnskapet fastsatt av kompetent organ

Bekreftet av representant for selskapet: Dag Bjugan Ellingsen  
Dato for fastsettelse av årsregnskapet: 03.03.2021

#### Grunnlag for avgivelse

År 2020: Årsregnskap er elektronisk innlevert.  
År 2019: Tall er hentet fra elektronisk innlevert årsregnskap fra 2020.

*Det er ikke krav til at årsregnskapet m.v. som sendes til Regnskapsregisteret er undertegnet. Kontrollen på at dette er utført ligger hos revisor/enhetens øverste organ. Sikkerheten ivaretas ved at innsender har rolle/rettighet for innsending av årsregnskapet via Altinn, og ved at det bekreftes at årsregnskapet er fastsatt av kompetent organ.*

Brønnøysundregistrene, 06.05.2021



Organisasjonsnr: 913 133 978  
POWERTECH SERVICE AS

## RESULTATREGNSKAP

<b>Beløp i: NOK</b>	<b>Note</b>	<b>2020</b>	<b>2019</b>
<b>RESULTATREGNSKAP</b>			
<b>Inntekter</b>			
Salgsinntekt	9	40 851 389	50 994 479
Annen driftsinntekt	9	291 196	
<b>Sum inntekter</b>		<b>41 142 585</b>	<b>50 994 479</b>
<b>Kostnader</b>			
Varekostnad		15 855 723	20 817 939
Lønnskostnad	1	19 491 945	21 314 048
Avskrivning av driftsmidler og immaterielle eiendeler	2	398 192	385 754
Annen driftskostnad	1	5 517 239	4 588 887
<b>Sum kostnader</b>		<b>41 263 099</b>	<b>47 106 629</b>
<b>Driftsresultat</b>		<b>-120 513</b>	<b>3 887 850</b>
<b>Finansinntekter og finanskostnader</b>			
Annen renteinntekt		150 067	28 576
<b>Sum finansinntekter</b>		<b>150 067</b>	<b>28 576</b>
Annen rentekostnad		23 089	52 088
Annen finanskostnad			6 582
<b>Sum finanskostnader</b>		<b>23 089</b>	<b>58 670</b>
<b>Netto finans</b>		<b>126 978</b>	<b>-30 094</b>
<b>Ordinært resultat før skattekostnad</b>			
Skattekostnad	3	6 464	3 857 756
<b>Ordinært resultat etter skattekostnad</b>		<b>-487</b>	<b>2 992 441</b>
<b>Årsresultat</b>		<b>-487</b>	<b>2 992 441</b>
<b>Årsresultat etter minoritetsinteresser</b>		<b>-487</b>	<b>2 992 441</b>
<b>Totalresultat</b>		<b>-487</b>	<b>2 992 441</b>
<b>Overføringer og disponeringer</b>			
Konsernbidrag	4		3 073 200
Overført fra annen egenkapital	4	-487	-80 759
<b>Sum overføringer og disponeringer</b>		<b>-487</b>	<b>2 992 441</b>



Organisasjonsnr: 913 133 978  
POWERTECH SERVICE AS

## BALANSE

Beløp i: NOK	Note	2020	2019
<b>BALANSE - EIENDELER</b>			
<b>Anleggsmidler</b>			
<b>Immaterielle eiendeler</b>			
Utsatt skattefordel	3		
<b>Varige driftsmidler</b>			
Tomter, bygninger o.a. fast eiendom	2		
Maskiner og anlegg	2		
Skip og flytende installasjoner	2		
Inventar og annet driftsløsøre	2, 5	224 841	1 302 884
<b>Sum varige driftsmidler</b>		<b>224 841</b>	<b>1 302 884</b>
<b>Sum anleggsmidler</b>		<b>224 841</b>	<b>1 302 884</b>
<b>Omløpsmidler</b>			
<b>Varer</b>			
<b>Sum varer</b>		<b>581 667</b>	<b>536 735</b>
<b>Fordringer</b>			
Kundefordringer	5	5 700 925	9 792 228
Andre kortsiktige fordringer	5	1 065 603	965 766
Konsernfordringer	6, 7	10 633 386	8 265 772
<b>Sum fordringer</b>		<b>17 399 914</b>	<b>19 023 765</b>
<b>Bankinnskudd, kontanter og lignende</b>			
Bankinnskudd			10 401
<b>Sum bankinnskudd, kontanter og lignende</b>			<b>10 401</b>
<b>Sum omløpsmidler</b>		<b>17 981 581</b>	<b>19 570 901</b>
<b>SUM EIENDELER</b>		<b>18 206 423</b>	<b>20 873 785</b>
<b>BALANSE - EGENKAPITAL OG GJELD</b>			
<b>Egenkapital</b>			
<b>Innskutt egenkapital</b>			
Aksjekapital	4, 8	100 000	100 000
<b>Sum innskutt egenkapital</b>		<b>100 000</b>	<b>100 000</b>
<b>Opptjent egenkapital</b>			
Annen egenkapital	4, 9	5 330 486	5 330 973



<b>Sum opptjent egenkapital</b>		<b>5 330 486</b>	<b>5 330 973</b>
<b>Sum egenkapital</b>		<b>5 430 486</b>	<b>5 430 973</b>
<b>Gjeld</b>			
<b>Langsiktig gjeld</b>			
Utsatt skatt	3	34 747	29 775
<b>Sum avsetninger for forpliktelses</b>		<b>34 747</b>	<b>29 775</b>
<b>Annen langsiktig gjeld</b>			
Gjeld til kredittinstitusjoner	5		1 020 244
<b>Sum annen langsiktig gjeld</b>			<b>1 020 244</b>
<b>Sum langsiktig gjeld</b>		<b>34 747</b>	<b>1 050 019</b>
<b>Kortsiktig gjeld</b>			
Leverandørgjeld		2 640 875	5 313 481
Betalbar skatt	3	1 979	994
Skyldig offentlige avgifter		1 917 928	2 361 271
Kortsiktig konserngjeld	6	6 009 000	4 108 154
Annen kortsiktig gjeld		2 171 407	2 608 893
<b>Sum kortsiktig gjeld</b>		<b>12 741 189</b>	<b>14 392 793</b>
<b>Sum gjeld</b>		<b>12 775 936</b>	<b>15 442 812</b>
<b>SUM EGENKAPITAL OG GJELD</b>		<b>18 206 423</b>	<b>20 873 785</b>



Organisasjonsnr: 913 133 978  
POWERTECH SERVICE AS

NOTEOPPLYSNINGER - SELSKAP - alle poster oppgitt i hele tall

Note

Regnskapsprinsipper

Note

Antall aksjer og aksjeeiere

<u>Aksjeklasse</u>	<u>Ant. aksjer</u>	<u>Pålydende</u>	<u>Bokført verdi</u>
Ordinære aksjer	100.00	1000.00	100000.00

<u>Aksjeeiere - fritekst</u>	<u>Antall</u>	<u>Eierandel</u>	<u>Aksjeklasse</u>
Midroc Electro AS	100.00	100.00%	Ordinære aksjer

<u>Sum</u>	<u>Sum antall</u>	<u>Sum eierandel</u>
	100.00	100.00%

Note

1

Ytelser til ledende personer

Ytelser til daglig leder

<u>Ytelser</u>	<u>Lønn</u>	<u>Pensj.forpl.</u>	<u>Andre godtgj.</u>
	1373332.00	64236.00	142493.00

Note

1

Antall årsverk i regnskapsåret

Virksomheten har hatt følgende antall årsverk:  
33.50

Note

6

Lån og sikkerhetsstillelse til ledende personer og aksjeeiere

Er det gitt lån eller sikkerhetsstillelse til ledende personer: Nei

<u>Sikkerhetsstillelse</u>	<u>Daglig leder</u>	<u>Styrets leder</u>	<u>Andre nærstående</u>
	0	0	0



# Årsregnskap 2020 Powertech Service AS

**Resultatregnskap  
Balanse  
Noter til regnskapet**

**Org.nr.: 913 133 978**



## Powertech Service AS

### Resultatregnskap

<b>Driftsinntekter og driftskostnader</b>	<b>Note</b>	<b>2020</b>	<b>2019</b>
Salgsinntekt	9	40 851 389	50 994 479
Annen driftsinntekt	9	291 196	0
<b>Sum driftsinntekter</b>		<b>41 142 585</b>	<b>50 994 479</b>
Varekostnad		15 855 723	20 817 939
Lønnskostnad	1	19 491 945	21 314 048
Avskrivning av driftsmidler og immaterielle eiendeler	2	398 192	385 754
Annen driftskostnad	1	5 517 239	4 588 887
<b>Sum driftskostnader</b>		<b>41 263 099</b>	<b>47 106 629</b>
<b>Driftsresultat</b>		<b>-120 513</b>	<b>3 887 850</b>
<b>Finansinntekter og finanskostnader</b>			
Annen renteinntekt		150 067	28 576
Annen rentekostnad		23 089	52 088
Annen finanskostnad		0	6 582
<b>Resultat av finansposter</b>		<b>126 978</b>	<b>-30 094</b>
<b>Resultat før skattekostnad</b>		<b>6 464</b>	<b>3 857 756</b>
Skattekostnad	3	6 951	865 315
<b>Årsresultat</b>		<b>-487</b>	<b>2 992 441</b>
<b>Overføringer</b>			
Avsatt konsernbidrag	4	0	3 073 200
Overført fra annen egenkapital	4	487	80 759
<b>Sum overføringer</b>		<b>-487</b>	<b>2 992 441</b>



## Powertech Service AS

Balanse pr. 31.12

<b>Eiendeler</b>	<b>Note</b>	<b>2020</b>	<b>2019</b>
<b>Anleggsmidler</b>			
<b>Varige driftsmidler</b>			
Inventar og annet driftsløsøre	2, 5	224 841	1 302 884
<b>Sum varige driftsmidler</b>		<b>224 841</b>	<b>1 302 884</b>
<b>Sum anleggsmidler</b>		<b>224 841</b>	<b>1 302 884</b>
<b>Omløpsmidler</b>			
Varer		581 667	536 735
<b>Fordringer</b>			
Kundefordringer	5	5 700 925	9 792 228
Andre kortsiktige fordringer	5	1 065 603	965 766
Konsernfordringer	6, 7	10 633 386	8 265 772
<b>Sum fordringer</b>		<b>17 399 914</b>	<b>19 023 765</b>
Bankinnskudd		0	10 401
<b>Sum omløpsmidler</b>		<b>17 981 581</b>	<b>19 570 901</b>
<b>Sum eiendeler</b>		<b>18 206 423</b>	<b>20 873 785</b>




**Powertech Service AS**

Balanse pr. 31.12


Egenkapital og gjeld	Note	2020	2019
<b>Egenkapital</b>			
<b>Innskutt egenkapital</b>			
Aksjekapital	4, 8	100 000	100 000
<b>Sum innskutt egenkapital</b>		<b>100 000</b>	<b>100 000</b>
<b>Opptjent egenkapital</b>			
Annen egenkapital	4, 9	5 330 486	5 330 973
<b>Sum opptjent egenkapital</b>		<b>5 330 486</b>	<b>5 330 973</b>
<b>Sum egenkapital</b>		<b>5 430 486</b>	<b>5 430 973</b>
<b>Gjeld</b>			
Utsatt skatt	3	34 747	29 775
<b>Sum avsetning for forpliktelser</b>		<b>34 747</b>	<b>29 775</b>
<b>Annen langsiktig gjeld</b>			
Gjeld til kredittinstitusjoner	5	0	1 020 244
<b>Sum annen langsiktig gjeld</b>		<b>0</b>	<b>1 020 244</b>
<b>Kortsiktig gjeld</b>			
Leverandørgjeld		2 640 875	5 313 481
Betalbar skatt	3	1 979	994
Skyldig offentlige avgifter		1 917 928	2 361 271
Konserngjeld	6	6 009 000	4 108 154
Annen kortsiktig gjeld		2 171 407	2 608 893
<b>Sum kortsiktig gjeld</b>		<b>12 741 189</b>	<b>14 392 793</b>
<b>Sum gjeld</b>		<b>12 775 936</b>	<b>15 442 812</b>
<b>Sum egenkapital og gjeld</b>		<b>18 206 423</b>	<b>20 873 785</b>

Drammen, 03.03.2021  
Styret i Powertech Service AS


  
Tage Mikael Vestlund  
styreleder

  
Kim Alfred Soini  
styremedlem

  
Anders Bredeesen  
styremedlem

  
Bjørn Olof Wigstrøm  
styremedlem

  
Arve Syvertsen  
styremedlem

  
Dag Bugan Ellingsen  
daglig leder



## **Powertech Service AS**

Noter til regnskapet for 2020

### **Note Regnskapsprinsipper**

Årsregnskapet er satt opp i samsvar med regnskapsloven og NRS 8 - God regnskapskikk for små foretak.

#### **Salgsinntekter**

Inntektsføring ved salg av varer skjer på leveringstidspunktet. Tjenester inntektsføres etter hvert som de leveres.

#### **Skatt**

Skattekostnaden i resultatregnskapet omfatter både periodens betalbare skatt og endring i utsatt skatt. Utsatt skatt er beregnet med 22% på grunnlag av de midlertidige forskjeller som eksisterer mellom regnskapsmessige og skattemessige verdier, samt ligningsmessig underskudd til fremføring ved utgangen av regnskapsåret. Skatteøkende og skattereduserende midlertidige forskjeller som reverserer eller kan reverseres i samme periode er utlignet og nettoført.

#### **Klassifisering og vurdering av anleggsmidler**

Anleggsmidler omfatter eiendeler bestemt til varig eie og bruk. Anleggsmidler er vurdert til anskaffelseskost. Varige driftsmidler balanseføres og avskrives over driftsmidlets økonomiske levetid. Varige driftsmidler nedskrives til gjenvinnbart beløp ved verdifall som forventes ikke å være forbigående. Gjenvinnbart beløp er det høyeste av netto salgsverdi og verdi i bruk. Verdi i bruk er nåverdi av fremtidige kontantstrømmer knyttet til eiendelen. Nedskrivningen reverseres når grunnlaget for nedskrivningen ikke lenger er til stede.

#### **Klassifisering og vurdering av omløpsmidler**

Omløpsmidler og kortsiktig gjeld omfatter normalt poster som forfaller til betaling innen ett år etter balansedagen, samt poster som knytter seg til varekretsløpet. Omløpsmidler vurderes til laveste verdi av anskaffelseskost og virkelig verdi.

#### **Valuta**

Pengeposter i utenlandsk valuta vurderes iht. kursen ved regnskapsårets slutt.

#### **Varer**

Varer er vurdert til det laveste av anskaffelseskost og netto salgsverdi.

#### **Fordringer**

Kundefordringer og andre fordringer oppføres til pålydende etter fradrag for avsetning til forventet tap. Avsetning til tap gjøres på grunnlag av en individuell vurdering av de enkelte fordringene.

#### **Pensjoner - Inskuddsbasert ordning**

Kostnaden til innskuddsbasert pensjonsordning tilsvarer periodens premie til forsikringselskapet.

#### **Konsern**

Selskapet utarbeider ikke konsernregnskap i henhold til RI. § 3-7, da selskapet inngår i konsernregnskapet til Midroc Electro Gruppen AB, Sverige.



## Powertech Service AS

Noter til regnskapet for 2020

### Note 1 Lønnskostnader, antall ansatte mv.

Lønnskostnader	2020	2019
Lønninger	16 130 004	17 754 319
Arbeidsgiveravgift	2 309 779	2 582 450
Pensjonskostnader	419 081	440 446
Andre ytelser	633 081	536 833
<b>Sum</b>	<b>19 491 945</b>	<b>21 314 048</b>

Selskapet har i 2020 sysselsatt 33,5 årsverk.

#### Pensjonsforpliktelser

Selskapet er pliktig til å ha tjenstepensjonsordning etter lov om obligatorisk tjenstepensjon. Selskapets pensjonsordninger tilfredsstiller kravene i denne lov.

Ytelser til ledende personer	Daglig leder
Lønn	1 373 332
Pensjonskostnader	64 236
Annen godtgjørelse	142 493
<b>Sum</b>	<b>1 580 061</b>

#### Revisjon og andre tjenester

Kostnadsført revisjonshonorar for 2020 utgjør

Lovpålagt revisjon	45 000
Teknisk bistand	15 000
Annen bistand	4 000
<b>Sum</b>	<b>64 000</b>

### Note 2 Anleggsmidler

	Inventar	Transportmidler	Sum
Anskaffelseskost pr. 01.01.20	632 260	2 334 587	2 966 847
+ Tilgang kjøpte driftsmidler		100 000	100 000
- Avgang driftsmidler		504 537	504 537
<b>= Anskaffelseskost 31.12.20</b>	<b>632 260</b>	<b>1 730 050</b>	<b>2 362 310</b>
Akkumulerte avskrivninger 31.12.20	545 362	1 592 101	2 137 463
<b>= Bokført verdi 31.12.20</b>	<b>86 898</b>	<b>137 949</b>	<b>224 847</b>
Årets ordinære avskrivninger	31 622	366 570	398 192
Økonomisk levetid	3 år	5 år	

Selskapet leaser kontormaskiner for en kostnad på 152 055 NOK og transportmidler for 930 503 NOK i 2019.



### Powertech Service AS

Noter til regnskapet for 2020

#### Note 3 Skatt

<b>Årets skattekostnad</b>	<b>2020</b>	<b>2019</b>
Resultatført skatt på ordinært resultat:		
Betalbar skatt	1 979	867 794
Endring i utsatt skatt	4 972	-2 479
<b>Skattekostnad ordinært resultat</b>	<b>6 951</b>	<b>865 315</b>
Skattepliktig inntekt:		
Ordinært resultat før skatt	6 464	3 857 756
Permanente forskjeller	25 132	75 493
Endring i midlertidige forskjeller	-22 599	11 268
Avgitt konsernbidrag	0	-3 940 000
<b>Skattepliktig inntekt</b>	<b>8 997</b>	<b>4 518</b>
Betalbar skatt i balansen:		
Betalbar skatt på årets resultat	1 979	867 794
Betalbar skatt på avgitt konsernbidrag	0	-866 800
<b>Sum betalbar skatt i balansen</b>	<b>1 979</b>	<b>994</b>

Skatteeffekten av midlertidige forskjeller som har gitt opphav til utsatt skatt og utsatte skattefordeler, spesifisert på typer av midlertidige forskjeller

	<b>2020</b>	<b>2019</b>	<b>Endring</b>
Varige driftsmidler	87 620	136 541	48 921
Tilvirkningskontrakter	71 520	0	-71 520
Fordringer	-1 200	-1 200	0
<b>Sum</b>	<b>157 940</b>	<b>135 341</b>	<b>-22 599</b>
<b>Grunnlag for utsatt skatt</b>	<b>157 940</b>	<b>135 341</b>	<b>-22 599</b>
<b>Utsatt skatt (22 %)</b>	<b>34 747</b>	<b>29 775</b>	<b>-4 972</b>

#### Note 4 Egenkapital

	<b>Aksjekapital</b>	<b>Annen egenkapital</b>	<b>Sum egenkapital</b>
Pr 01.01.2020	100 000	5 330 973	5 430 973
Årets resultat		-487	-487
<b>Pr 31.12.2020</b>	<b>100 000</b>	<b>5 330 486</b>	<b>5 430 486</b>



## Powertech Service AS

Noter til regnskapet for 2020

### Note 5 Pantstillelser og garantier

	2020	2019
<b>Gjeld sikret ved pant</b>		
Lån	0	1 047 550
<b>Sum</b>	<b>0</b>	<b>1 047 550</b>

	2020	2019
<b>Pantsatte eiendeler</b>		
Driftstilbehør	224 841	1 302 884
Kundefordringer	5 708 925	9 812 753
Andre fordringer	1 065 394	965 766
Varer	581 667	536 735
<b>Sum</b>	<b>7 355 986</b>	<b>11 315 253</b>

Konsernkontoordning er sikret med pant i eiendeler på kr 100 000 000

### Note 6 Mellomværende med selskap i samme konsern

	2020	2019
<b>Konsernfordringer</b>		
Powertech AS	1 000	0
Midroc Electro AS	10 620 386	8 265 772
Electro-spesialisten AS	12 000	0
<b>Sum</b>	<b>10 633 386</b>	<b>8 265 772</b>

<b>Konserngjeld</b>		
Powertech AS	661 000	71 548
Powertech Engineering AS	116 000	96 606
Electro-spesialisten AS	84 000	0
Midroc Electro AS	5 148 000	3 940 000
<b>Sum</b>	<b>6 009 000</b>	<b>4 108 154</b>

### Note 7 Bundne midler

Selskapet har en konsernkontoordning i bank så selskapets innskudd på kr 10 620 386 er presentert i regnskapet som konsernfordring.

Selskapet har skattetrekksgaranti på kr 1 100 000.

### Note 8 Aksjekapital og aksjonærer

#### Aksjekapital pr. 31.12:

	Antall	Pålydende	Bokført
Aksjer	100	1 000	100 000

#### Eierstruktur pr. 31.12:

Aksjer	Eierandel/ Stemmeandel
--------	---------------------------



## **Powertech Service AS**

Noter til regnskapet for 2020

Midroc Electro AS	100	100 %
-------------------	-----	-------

### **Note 9 Koronautbruddet og fortsatt drift**

Verdens helseorganisasjon (WHO) erklærte koronautbruddet som en global folkehelsekrise 30. januar 2020 og som en global pandemi 11. mars 2020.

Koronapandemien som inntraff i januar 2020 har hatt påvirkning for selskapets drift i løpet av 2020. Selskapet har fått utsatt prosjekter og hatt en lavere ordreinnngang enn tidligere år. Ledelsen har iverksatt nødvendige tiltak som permitteringer og andre kostnadsreducerende tiltak i perioden. Selskapet har i tillegg fått innvilget støtte i september og oktober på kr 104 299 fra kompensasjonsordningen for næringslivet.

Hendelsen anses ikke å ha skapt vesentlig usikkerhet om foretakets evne til fortsatt drift. Selskapet har god egenkapital og god tilgang på likviditet  
Årsregnskapet er derfor avlagt under forutsetning om fortsatt drift.



**mazars**

Fridtjof Nansens vei 19  
0369 Oslo  
Norway  
Tel: +47 23 19 63 00  
www.mazars.no

Til generalforsamlingen i  
Powertech Service AS

## UAVHENGIG REVISORS BERETNING

Uttalelse om revisjonen av årsregnskapet

### Konklusjon

Vi har revidert årsregnskapet til Powertech Service AS som viser et underskudd på kr 487. Årsregnskapet består av balanse per 31. desember 2020, resultatregnskap for regnskapsåret avsluttet per denne datoen og noter til årsregnskapet, herunder et sammendrag av viktige regnskapsprinsipper.

Etter vår mening er det medfølgende årsregnskapet avgitt i samsvar med lov og forskrifter og gir et rettviseende bilde av selskapets finansielle stilling per 31. desember 2020, og av dets resultater for regnskapsåret avsluttet per denne datoen i samsvar med regnskapslovens regler og god regnskapsskikk i Norge.

### Grunnlag for konklusjonen

Vi har gjennomført revisjonen i samsvar med lov, forskrift og god revisjonsskikk i Norge, herunder de internasjonale revisjonsstandardene (ISA-ene). Våre oppgaver og plikter i henhold til disse standardene er beskrevet i Revisors oppgaver og plikter ved revisjon av årsregnskapet. Vi er uavhengige av selskapet slik det kreves i lov og forskrift, og har overholdt våre øvrige etiske forpliktelser i samsvar med disse kravene. Etter vår oppfatning er innhentet revisjonsbevis tilstrekkelig og hensiktsmessig som grunnlag for vår konklusjon.

### Styrets og daglig leders ansvar for årsregnskapet

Styret og daglig leder (ledelsen) er ansvarlig for å utarbeide årsregnskapet i samsvar med lov og forskrifter, herunder for at det gir et rettviseende bilde i samsvar med regnskapslovens regler og god regnskapsskikk i Norge. Ledelsen er også ansvarlig for slik intern kontroll som den finner nødvendig for å kunne utarbeide et årsregnskap som ikke inneholder vesentlig feilinformasjon, verken som følge av misligheter eller utilsiktede feil.

Ved utarbeidelsen av årsregnskapet må ledelsen ta standpunkt til selskapets evne til fortsatt drift og opplyse om forhold av betydning for fortsatt drift. Forutsetningen om fortsatt drift skal legges til grunn for årsregnskapet så lenge det ikke er sannsynlig at virksomheten vil bli avvirket.

### Revisors oppgaver og plikter ved revisjonen av årsregnskapet

Vårt mål er å oppnå betryggende sikkerhet for at årsregnskapet som helhet ikke inneholder vesentlig feilinformasjon, verken som følge av misligheter eller utilsiktede feil, og å avgi en revisjonsberetning som inneholder vår konklusjon. Betryggende sikkerhet er en høy grad av sikkerhet, men ingen garanti for at en revisjon utført i samsvar med lov, forskrift og god revisjonsskikk i Norge, herunder ISA-ene, alltid vil avdekke vesentlig feilinformasjon som eksisterer. Feilinformasjon kan oppstå som følge av misligheter eller utilsiktede feil. Feilinformasjon blir vurdert som vesentlig dersom den enkeltvis eller samlet med rimelighet kan forventes å påvirke økonomiske beslutninger som brukerne foretar basert på årsregnskapet.

Mazars AS  
Org. no. 979 605 994



## mazars

Det henvises til <https://revisorforeningen.no/revisjonsberetninger> som inneholder en beskrivelse av revisors oppgaver og plikter.

Uttalelse om øvrige lovmessige krav

### **Konklusjon om registrering og dokumentasjon**

Basert på vår revisjon av årsregnskapet som beskrevet ovenfor, og kontrollhandlinger vi har funnet nødvendig i henhold til internasjonal standard for attestasjonsoppdrag (ISAE) 3000 «Attestasjonsoppdrag som ikke er revisjon eller forenklet revisorkontroll av historisk finansiell informasjon», mener vi at ledelsen har oppfylt sin plikt til å sørge for ordentlig og oversiktlig registrering og dokumentasjon av selskapets regnskapsopplysninger i samsvar med lov og god bokføringskikk i Norge.

Oslo, 3. mars 2021  
Mazars AS

Alexander Hanevold  
Statsautorisert revisor