



## ÅRSREGNSKAPET FOR REGNSKAPSÅRET 2019 - GENERELL INFORMASJON

### Enheten

Organisasjonsnummer: 919 302 119  
Organisasjonsform: Aksjeselskap  
Foretaksnavn: REITAN ANLEGG OG TRANSPORT AS  
Forretningsadresse: Leikvamsveien 135  
7250 MELANDSJØ

### Regnskapsår

Årsregnskapets periode: 01.01.2019 - 31.12.2019

### Konsern

Morselskap i konsern: Nei

### Regnskapsregler

Regler for små foretak benyttet: Ja  
Benyttet ved utarbeidelsen av årsregnskapet til selskapet: Regnskapslovens alminnelige regler

### Årsregnskapet fastsatt av kompetent organ

Bekreftet av representant for selskapet: Ketil Kjeøy  
Dato for fastsettelse av årsregnskapet: 16.03.2020

### Grunnlag for avgivelse

År 2019: Årsregnskapet er elektronisk innlevert  
År 2018: Tall er hentet fra elektronisk innlevert årsregnskap fra 2019

*Det er ikke krav til at årsregnskapet m.v. som sendes til Regnskapsregisteret er undertegnet. Kontrollen på at dette er utført ligger hos revisor/enhetens øverste organ. Sikkerheten ivaretas ved at innsender har rolle/rettighet for innsending av årsregnskapet via Altinn, og ved at det bekreftes at årsregnskapet er fastsatt av kompetent organ.*

Brønnøysundregistrene, 26.05.2021



### Resultatregnskap

| Beløp i: NOK                                  | Note | 2019           | 2018            |
|---|------|----------------|-----------------|
| <b>RESULTATREGNSKAP</b>                       |      |                |                 |
| <b>Inntekter</b>                              |      |                |                 |
| Salgsinntekt                                  |      | 510 865        | 573 287         |
| <b>Sum inntekter</b>                          |      | <b>510 865</b> | <b>573 287</b>  |
| <b>Kostnader</b>                              |      |                |                 |
| Varekostnad                                   |      | 162 405        | 86 618          |
| Avskrivning på varige driftsmidler            | 1    | 69 083         | 62 979          |
| Annen driftskostnad                           | 2    | 305 119        | 610 029         |
| <b>Sum kostnader</b>                          |      | <b>536 606</b> | <b>759 627</b>  |
| <b>Driftsresultat</b>                         |      | <b>-25 741</b> | <b>-186 340</b> |
| <b>Finansinntekter og finanskostnader</b>     |      |                |                 |
| Annen renteinntekt                            |      | 1 861          | 23              |
| <b>Sum finansinntekter</b>                    |      | <b>1 861</b>   | <b>23</b>       |
| Annen rentekostnad                            |      | 1 808          | 2 796           |
| <b>Sum finanskostnader</b>                    |      | <b>1 808</b>   | <b>2 796</b>    |
| <b>Netto finans</b>                           |      | <b>52</b>      | <b>-2 773</b>   |
| <b>Ordinært resultat før skattekostnad</b>    |      | <b>-25 689</b> | <b>-189 113</b> |
| Skattekostnad på ordinært resultat            | 3    |                | 53 701          |
| <b>Ordinært resultat etter skattekostnad</b>  |      | <b>-25 689</b> | <b>-242 814</b> |
| <b>Årsresultat</b>                            |      | <b>-25 689</b> | <b>-242 814</b> |
| <b>Årsresultat etter minoritetsinteresser</b> |      | <b>-25 689</b> | <b>-242 814</b> |
| <b>Overføringer og disponeringer</b>          |      |                |                 |
| Udekket tap                                   | 4    | -25 689        | -242 814        |
| <b>Sum overføringer og disponeringer</b>      |      | <b>-25 689</b> | <b>-242 814</b> |



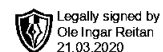
## Balanse

| Beløp i: NOK                                   | Note | 2019           | 2018           |
|--|------|----------------|----------------|
| <b>BALANSE - EIENDELER</b>                     |      |                |                |
| <b>Anleggsmidler</b>                           |      |                |                |
| <b>Immaterielle eiendeler</b>                  |      |                |                |
| <b>Varige driftsmidler</b>                     |      |                |                |
| Maskiner og anlegg                             | 1    | 21 993         | 27 991         |
| Driftsløsøre, inventar, verktøy, kontorm.      | 1    | 158 222        | 203 267        |
| <b>Sum varige driftsmidler</b>                 |      | <b>180 215</b> | <b>231 257</b> |
| <b>Sum anleggsmidler</b>                       |      | <b>180 215</b> | <b>231 257</b> |
| <b>Omløpsmidler</b>                            |      |                |                |
| <b>Varer</b>                                   |      |                |                |
| <b>Fordringer</b>                              |      |                |                |
| Kundefordringer                                |      | 60 394         |                |
| Andre kortsiktige fordringer                   | 5    |                | 23 613         |
| <b>Sum fordringer</b>                          |      | <b>60 394</b>  | <b>23 613</b>  |
| <b>Bankinnskudd, kontanter og lignende</b>     |      |                |                |
| Bankinnskudd, kontanter o.l.                   |      | 15 729         | 39 170         |
| <b>Sum bankinnskudd, kontanter og lignende</b> |      | <b>15 729</b>  | <b>39 170</b>  |
| <b>Sum omløpsmidler</b>                        |      | <b>76 123</b>  | <b>62 783</b>  |
| <b>SUM EIENDELER</b>                           |      | <b>256 337</b> | <b>294 041</b> |
| <b>BALANSE - EGENKAPITAL OG GJELD</b>          |      |                |                |
| <b>Egenkapital</b>                             |      |                |                |
| <b>Innskutt egenkapital</b>                    |      |                |                |
| Selskapskapital                                | 4,6  | 330 000        | 330 000        |
| Annen innskutt egenkapital                     |      | -5 570         | -5 570         |
| <b>Sum innskutt egenkapital</b>                |      | <b>324 430</b> | <b>324 430</b> |



## Balanse

| <b>Beløp i: NOK</b>             | <b>Note</b> | <b>2019</b>     | <b>2018</b>     |
|---------------------------------|-------------|-----------------|-----------------|
| <b>Opptjent egenkapital</b>     |             |                 |                 |
| Udekket tap                     | 4           | 442 719         | 417 029         |
| <b>Sum opptjent egenkapital</b> |             | <b>-442 719</b> | <b>-417 029</b> |
| <b>Sum egenkapital</b>          |             | <b>-118 289</b> | <b>-92 599</b>  |
| <b>Sum langsiktig gjeld</b>     |             | <b>0</b>        | <b>0</b>        |
| <b>Kortsiktig gjeld</b>         |             |                 |                 |
| Leverandørgjeld                 |             | 11 002          | 9 847           |
| Skyldig offentlige avgifter     |             | 3 090           |                 |
| Annen kortsiktig gjeld          | 7           | 360 534         | 376 793         |
| <b>Sum kortsiktig gjeld</b>     |             | <b>374 626</b>  | <b>386 640</b>  |
| <b>Sum gjeld</b>                |             | <b>374 626</b>  | <b>386 640</b>  |
| <b>SUM EGENKAPITAL OG GJELD</b> |             | <b>256 337</b>  | <b>294 041</b>  |



**Årsregnskap 2019  
for  
Reitan Anlegg og Transport AS**

**Organisasjonsnr. 919302119**

**Utarbeidet av:**

Kjøøy Regnskap AS  
Autorisert regnskapsførerselskap  
Brøsetvegen 168  
7069 TRONDHEIM  
Organisasjonsnr. 917907781



Reitan Anlegg og Transport AS

Legally signed by  
Ole Ingar Reitan  
21.03.2020**Resultatregnskap**

|  | Note | 2019            | 2018             |
|--|------|-----------------|------------------|
| <b>DRIFTSINNEKTER OG DRIFTSKOSTNADER</b> |      |                 |                  |
| <b>Driftsinntekter</b>                   |      |                 |                  |
| Salgsinntekt                             |      | 510 865         | 573 287          |
| <b>Sum driftsinntekter</b>               |      | <b>510 865</b>  | <b>573 287</b>   |
| <b>Driftskostnader</b>                   |      |                 |                  |
| Varekostnad                              |      | 162 405         | 86 618           |
| Avskrivning på varige driftsmidler       | 1    | 69 083          | 62 979           |
| Annen driftskostnad                      | 2    | 305 119         | 610 029          |
| <b>Sum driftskostnader</b>               |      | <b>536 606</b>  | <b>759 627</b>   |
| <b>DRIFTSRESULTAT</b>                    |      | <b>(25 741)</b> | <b>(186 340)</b> |
| <b>FINANSINNEKTER OG FINANSKOSTNADER</b> |      |                 |                  |
| <b>Finansinntekter</b>                   |      |                 |                  |
| Annen renteinntekt                       |      | 1 861           | 23               |
| <b>Sum finansinntekter</b>               |      | <b>1 861</b>    | <b>23</b>        |
| <b>Finanskostnader</b>                   |      |                 |                  |
| Annen rentekostnad                       |      | 1 808           | 2 796            |
| <b>Sum finanskostnader</b>               |      | <b>1 808</b>    | <b>2 796</b>     |
| <b>NETTO FINANSPOSTER</b>                |      | <b>52</b>       | <b>(2 773)</b>   |
| <b>ORDINÆRT RES. FØR SKATTEKOSTNAD</b>   |      | <b>(25 689)</b> | <b>(189 113)</b> |
| Skattekostnad på ordinært resultat       | 3    | 0               | 53 701           |
| <b>ORDINÆRT RESULTAT</b>                 |      | <b>(25 689)</b> | <b>(242 814)</b> |
| <b>ÅRSRESULTAT</b>                       |      | <b>(25 689)</b> | <b>(242 814)</b> |
| <b>OVERF. OG DISPONERINGER</b>           |      |                 |                  |
| Fremføring av udekket tap                | 4    | (25 689)        | (242 814)        |
| <b>SUM OVERF. OG DISP.</b>               |      | <b>(25 689)</b> | <b>(242 814)</b> |



Reitan Anlegg og Transport AS

Legally signed by  
Ole Ingar Reitan  
21.03.2020**Balanse pr. 31.12.2019**

|   | Note | 31.12.2019       | 31.12.2018       |
|---|------|------------------|------------------|
| <b>EIENDELER</b>                          |      |                  |                  |
| <b>ANLEGGSMIDLER</b>                      |      |                  |                  |
| <b>Varige driftsmidler</b>                |      |                  |                  |
| Maskiner og anlegg                        | 1    | 21 993           | 27 991           |
| Driftsløsøre, inventar, verktøy, kontorm. | 1    | 158 222          | 203 267          |
| <b>Sum varige driftsmidler</b>            |      | <b>180 215</b>   | <b>231 257</b>   |
| <b>SUM ANLEGGSMIDLER</b>                  |      | <b>180 215</b>   | <b>231 257</b>   |
| <b>OMLØPSMIDLER</b>                       |      |                  |                  |
| <b>Fordringer</b>                         |      |                  |                  |
| Kundefordringer                           |      | 60 394           | 0                |
| Andre kortsiktige fordringer              | 5    | 0                | 23 613           |
| <b>Sum fordringer</b>                     |      | <b>60 394</b>    | <b>23 613</b>    |
| Bankinnskudd, kontanter o.l.              |      | 15 729           | 39 170           |
| <b>SUM OMLØPSMIDLER</b>                   |      | <b>76 123</b>    | <b>62 783</b>    |
| <b>SUM EIENDELER</b>                      |      | <b>256 337</b>   | <b>294 041</b>   |
| <br><b>EGENKAPITAL OG GJELD</b>           |      |                  |                  |
| <b>EGENKAPITAL</b>                        |      |                  |                  |
| <b>Innskutt egenkapital</b>               |      |                  |                  |
| Selskapskapital                           | 4,6  | 330 000          | 330 000          |
| Annen innskutt egenkapital                |      | (5 570)          | (5 570)          |
| <b>Sum innskutt egenkapital</b>           |      | <b>324 430</b>   | <b>324 430</b>   |
| <b>Opptjent egenkapital</b>               |      |                  |                  |
| Udekket tap                               | 4    | (442 719)        | (417 029)        |
| <b>Sum opptjent egenkapital</b>           |      | <b>(442 719)</b> | <b>(417 029)</b> |
| <b>SUM EGENKAPITAL</b>                    |      | <b>(118 289)</b> | <b>(92 599)</b>  |
| <b>GJELD</b>                              |      |                  |                  |
| <b>KORTSIKTIG GJELD</b>                   |      |                  |                  |
| Leverandørgjeld                           |      | 11 002           | 9 847            |
| Skyldig offentlige avgifter               |      | 3 090            | 0                |
| Annen kortsiktig gjeld                    | 7    | 360 534          | 376 793          |
| <b>SUM KORTSIKTIG GJELD</b>               |      | <b>374 626</b>   | <b>386 640</b>   |
| <b>SUM GJELD</b>                          |      | <b>374 626</b>   | <b>386 640</b>   |
| <b>SUM EGENKAPITAL OG GJELD</b>           |      | <b>256 337</b>   | <b>294 041</b>   |

Trondheim, 16.03.2020

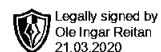
Ole Ingar Reitan  
Styrets leder/Daglig leder

Årsregnskap for Reitan Anlegg og Transport AS

Organisasjonsnr. 919302119



Reitan Anlegg og Transport AS



## Noter 2019

### Regnskapsprinsipper:

#### Hovedregel for vurdering og klassifisering av eiendeler og gjeld

Eiendeler bestemt til varig eie eller bruk er klassifisert som anleggsmidler. Andre eiendeler er klassifisert som omløpsmidler. Fordringer som skal tilbakebetales innen et år er klassifisert som omløpsmidler. Ved klassifisering av kortsiktig og langsiktig gjeld er tilsvarende kriterier lagt til grunn.

Omløpsmidler vurderes til laveste av anskaffelseskost og virkelig verdi.

Anleggsmidler vurderes til anskaffelseskost, men nedskrives til gjenvinnbart beløp dersom dette er lavere enn bokført verdi, og verdifallet forventes ikke å være forbigående. Anleggsmidler med begrenset økonomisk levetid avskrives planmessig.

Annen langsiktig gjeld og kortsiktig gjeld er vurdert til pålydende beløp.

#### Inntekter

Inntekt regnskapsføres når den er opptjent, altså når krav på vederlag oppstår. Dette skjer når tjenesten ytes, i takt med at arbeidet utføres. Inntektene regnskapsføres med verdien av vederlaget på transaksjonstidspunktet.

#### Fordringer

Kundefordringer og andre fordringer er oppført til pålydende etter fradrag for avsetning til forventet tap. Avsetning til tap gjøres på grunnlag av en individuell vurdering av de enkelte fordringene.

#### Kostnader

Kostnader regnskapsføres som hovedregel i samme periode som tilhørende inntekt. I de tilfeller det ikke er en klar sammenheng mellom utgifter og inntekter fastsettes fordelingen etter skjønnsmessige kriterier. Øvrige unntak fra sammenstillingsprinsippet er angitt der det er aktuelt.

#### Skatter

Skattekostnaden sammenstilles med regnskapsmessig resultat før skatt. Skattekostnaden består av betalbar skatt (skatt på årets direkte skattepliktige inntekt) og endring i netto utsatt skatt.

### Note 1 - Maskiner og anlegg

#### Avskrivningstablå

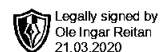
|                              | Maskiner og<br>anlegginventar, verktoy,<br>kontorm. | Driftsløsøre,<br>kontorm. | Sum            |
|------------------------------|---|---------------------------|----------------|
| Ansk.kost pr. 1/1            | 29 990  | 304 900                   | 334 890        |
| + Tilgang                    | 0   | 18 040                    | 18 040         |
| <b>Ansk.kost pr. 31/12</b>   | <b>29 990</b>                                       | <b>322 940</b>            | <b>352 930</b> |
| Akk.av/nedskr. pr 1/1        | 1 999   | 101 633                   | 103 633        |
| + Ord. avskrivninger         | 5 998   | 63 085                    | 69 083         |
| <b>Akk. av/nedskr. 31/12</b> | <b>7 997</b>  | <b>164 718</b>            | <b>172 715</b> |
| <b>Balansef. verdi 31/12</b> | <b>21 993</b>                                       | <b>158 222</b>            | <b>180 215</b> |
| Procentsats ord. avskr.      | 20-20   | 20-20                     |                |

Noter for Reitan Anlegg og Transport AS

Organisasjonsnr. 919302119



Reitan Anlegg og Transport AS



## Noter 2019

### Note 2 - Annen driftskostnad

Det er ingen ansatte i selskapet.  
Det er ikke utbetalt lønn eller annen godtgjørelse til styre eller daglig leder.  
Selskapet er ikke pliktig til å ha tjenestepensjonsordning etter lov om obligatorisk tjenestepensjon.

#### Revisor

Revisor er fravalgt og derfor ingen kostnad for til dette.

### Note 3 - Skattekostnad

|                                       |          |
|---------------------------------------|----------|
| Spesifikasjon av årets skattekostnad: | 2019     |
| Beregnet skatt av årets resultat      | 0        |
| <b>= Sum betalbar skatt</b>           | <b>0</b> |
| <b>= Ordinær skattekostnad</b>        | <b>0</b> |
| Betalbar skatt i balansen består av:  |          |
| <b>= Betalbar skatt i balansen</b>    | <b>0</b> |

#### Midlertidige forskjeller og balanseført utsatt skatt

|   | 2019           | 2018           |
|---|----------------|----------------|
| + Driftsmidler inkl. goodwill                       | -9 520         | 12 129         |
| + Utestående fordringer                             | 1 208          | 0              |
| - Fremførbart skattemessig underskudd               | 439 976        | 434 728        |
| <b>Sum positive skatteøkende forskjeller</b>        | <b>1 208</b>   | <b>12 129</b>  |
| <b>Sum negative skatteøkende forskjeller</b>        | <b>449 496</b> | <b>434 728</b> |
| Forskj. som ikke inngår i beregning av utsatt skatt | 448 288        | 422 599        |

Selskapet har etter unntaksreglene for små foretak valgt å ikke bokføre utsatt skattefordel.



## Noter 2019

### Note 4 - Egenkapitaltransaksjoner

|                  | Aksjekapital /<br>selskapskapital | Annen<br>egenkapital | Sum<br>egenkapital |
|------------------|-----------------------------------|----------------------|--------------------|
| Pr 1.1.          | 330 000                           | -422 599             | -92 599            |
| Årets resultat   |                                   | -25 689              | -25 689            |
| <b>Pr 31.12.</b> | <b>330 000</b>                    | <b>-448 289</b>      | <b>-118 289</b>    |

#### Fortsatt drift/rettvisende oversikt

Styret og daglig leder mener det er riktig å legge forutsetningen for fortsatt drift av selskapet til grunn ved avleggelsen av årsregnskapet.

Styre er klar over at aksjekapitalen er tapt. Selskapet ble stiftet i juni 2017 og er inne i sitt andre hele driftsår for 2019. Det tar naturlig litt tid før selskapet finner sin plass i markedet.

Underskudd er finansiert av eier gjennom et lån til selskapet.

Styret mener at lønnsomheten vil være tilstrekkelig slik at egenkapitalen er positiv i løpet 2 til 3 år.

### Note 5 - Andre kortsiktige fordringer

Består av forskuddsbetalt leasing.

### Note 6 - Selskapskapital

Selskapet har 3 aksjer pålydende kr 10 000 pr. aksje, samlet aksjekapital utgjør kr 30 000.

Selskapet har en aksjonær:

| Navn                                      | Antall | Eierandel |
|---|--------|-----------|
| Ole Ingar Reitan, styreleder/daglig leder | 3      | 100,00 %  |

### Note 7 - Kortsiktig gjeld

Består av lån fra aksjonær. Lånet er ikke renteberegnet.



**Årsregnskap 2019  
for  
Reitan Anlegg og Transport AS**

**Organisasjonsnr. 919302119**

**Utarbeidet av:**

Kjeøy Regnskap AS  
Autorisert regnskapsførerselskap  
Brøsetvegen 168  
7069 TRONDHEIM  
Organisasjonsnr. 917907781

