



ÅRSREGNSKAPET FOR REGNSKAPSÅRET 2021 - GENERELL INFORMASJON

Enheten

Organisasjonsnummer: 992 698 578
Organisasjonsform: Aksjeselskap
Foretaksnavn: LILLEBØ SAND OG TRANSPORT AS
Forretningsadresse: Krogedalveien 34
4308 SANDNES

Regnskapsår

Årsregnskapets periode: 01.01.2021 - 31.12.2021

Konsern

Morselskap i konsern: Nei

Regnskapsregler

Regler for små foretak benyttet: Ja
Benyttet ved utarbeidelsen av årsregnskapet til selskapet: Regnskapslovens alminnelige regler

Årsregnskapet fastsatt av kompetent organ

Bekreftet av representant for selskapet: Einar Lillebø
Dato for fastsettelse av årsregnskapet: 29.05.2022

Grunnlag for avgivelse

År 2021: Årsregnskapet er elektronisk innlevert
År 2020: Tall er hentet fra elektronisk innlevert årsregnskap fra 2021

Det er ikke krav til at årsregnskapet m.v. som sendes til Regnskapsregisteret er undertegnet. Kontrollen på at dette er utført ligger hos revisor/enhetens øverste organ. Sikkerheten ivaretas ved at innsender har rolle/rettighet for innsending av årsregnskapet via Altinn, og ved at det bekreftes at årsregnskapet er fastsatt av kompetent organ.

Brønnøysundregistrene, 08.06.2023



Resultatregnskap

Beløp i: NOK	Note	2021	2020
RESULTATREGNSKAP			
Inntekter			
Salgsinntekt		22 563 053	23 383 431
Sum inntekter		22 563 053	23 383 431
Kostnader			
Varekostnad		8 494 606	8 633 086
Lønnskostnad	2	6 160 484	5 788 771
Ordinære avskrivninger	3	492 339	520 111
Annen driftskostnad	2	7 511 687	7 672 830
Sum kostnader		22 659 116	22 614 799
Driftsresultat		-96 062	768 632
Finansinntekter og finanskostnader			
Annen renteinntekt		1 507	1 695
Sum finansinntekter		1 507	1 695
Annen rentekostnad		58 774	84 541
Sum finanskostnader		58 774	84 541
Netto finans		-57 267	-82 847
Ordinært resultat før skattekostnad		-153 329	685 785
Skattekostnad på ordinært resultat	8	-33 387	152 688
Ordinært resultat etter skattekostnad		-119 942	533 097
Årsresultat		-119 942	533 097
Årsresultat etter minoritetsinteresser		-119 942	533 097
Totalresultat		-119 942	533 097
Overføringer og disponeringer			
til annen egenkapital			533 097
fra annen egenkapital		-119 942	



Resultatregnskap

Beløp i: NOK	Note	2021	2020
Sum overføringer og disponeringer		-119 942	533 097



Balanse

Beløp i: NOK	Note	2021	2020
BALANSE - EIENDELER			
Anleggsmidler			
Immaterielle eiendeler			
Utsatt skattefordel	8	111 665	58 785
Sum immaterielle eiendeler		111 665	58 785
Varige driftsmidler			
Tomter og bygninger	3	150 040	222 040
Maskiner og anlegg	3	265 697	93 500
Skip og flytende installasjoner	3		
Driftsløsøre og lignende	3, 5	408 292	698 571
Sum varige driftsmidler	3	824 029	1 014 111
Sum anleggsmidler		935 694	1 072 895
Omløpsmidler			
Varer			
Varebeholdning	5	5 500 958	6 046 664
Sum varer		5 500 958	6 046 664
Fordringer			
Kundefordringer	5	2 745 286	1 760 413
Andre kortsiktige fordringer		615 453	679 572
Sum fordringer		3 360 739	2 439 985
Bankinnskudd, kontanter og lignende			
Bankinnskudd og kontanter	7	832 465	1 496 803
Sum bankinnskudd, kontanter og lignende		832 465	1 496 803
Sum omløpsmidler		9 694 162	9 983 452
SUM EIENDELER		10 629 856	11 056 348

BALANSE - EGENKAPITAL OG GJELD



Balanse

Beløp i: NOK	Note	2021	2020
Egenkapital			
Innskutt egenkapital			
Aksjekapital	4	200 000	200 000
Sum innskutt egenkapital		200 000	200 000
Opptjent egenkapital			
Annen egenkapital		5 383 138	5 503 079
Sum opptjent egenkapital		5 383 138	5 503 079
Sum egenkapital	6	5 583 138	5 703 079
Gjeld			
Langsiktig gjeld			
Utsatt skatt	8		
Annen langsiktig gjeld			
Gjeld til kredittinstitusjoner	5		
Sum langsiktig gjeld		0	0
Kortsiktig gjeld			
Gjeld til kredittinstitusjoner	5	251 643	
Leverandørgjeld		2 174 423	1 272 049
Betalbar skatt	8	19 753	222 794
Skyldig offentlige avgifter		764 105	839 086
Annen kortsiktig gjeld		1 836 795	3 019 340
Sum kortsiktig gjeld		5 046 718	5 353 269
Sum gjeld		5 046 718	5 353 269
SUM EGENKAPITAL OG GJELD		10 629 856	11 056 348



Brønnøysundregistrene

ÅRSREGNSKAP FOR REGNSKAPSÅRET 2021 - GENERELL INFORMASJON

Journalnummer: 2022 402229

Enheten

Organisasjonsnummer: 992 698 578
Organisasjonsform: Aksjeselskap
Foretaksnavn: LILLEBØ SAND OG TRANSPORT AS
Forretningsadresse: Krogedalveien 34
4308 SANDNES

Regnskapsår

Årsregnskapets periode: 01.01.2021 - 31.12.2021

Konsern

Morselskap i konsern: Nei

Regnskapsregler

Regler for små foretak benyttet: Ja
Benyttet ved utarbeidelsen av
årsregnskapet til selskapet: Regnskapslovens alminnelige regler

Årsregnskapet fastsatt av kompetent organ

Bekreftet av representant for selskapet: Einar Lillebø
Dato for fastsettelse av årsregnskapet: 29.05.2022

Revisjon

Ekstern autorisert regnskapsfører har i løpet av regnskapsåret bistått ved den løpende regnskapsføringen eller utført andre tjenester for selskapet enn å utarbeide årsregnskapet: Ja

Grunnlag for avgivelse

År 2021: Årsregnskap er elektronisk innlevert.
År 2020: Tall er hentet fra elektronisk innlevert årsregnskap fra 2021.

Det er ikke krav til at årsregnskapet m.v. som sendes til Regnskapsregisteret er undertegnet. Kontrollen på at dette er utført ligger hos revisor/enhetens øverste organ. Sikkerheten ivaretas ved at innsender har rolle/rettighet for innsending av årsregnskapet via Altinn, og ved at det bekreftes at årsregnskapet er fastsatt av kompetent organ.

Brønnøysundregistrene, 13.06.2022



Organisasjonsnr: 992 698 578
LILLEBØ SAND OG TRANSPORT AS

RESULTATREGNSKAP

Beløp i: NOK	Note	2021	2020
RESULTATREGNSKAP			
Inntekter			
Salgsinntekt		22 563 053	23 383 431
Sum inntekter		22 563 053	23 383 431
Kostnader			
Varekostnad		8 494 606	8 633 086
Lønnskostnad	2	6 160 484	5 788 771
Ordinære avskrivninger	3	492 339	520 111
Annen driftskostnad	2	7 511 687	7 672 830
Sum kostnader		22 659 116	22 614 799
Driftsresultat		-96 062	768 632
Finansinntekter og finanskostnader			
Annen renteinntekt		1 507	1 695
Sum finansinntekter		1 507	1 695
Annen rentekostnad		58 774	84 541
Sum finanskostnader		58 774	84 541
Netto finans		-57 267	-82 847
Ordinært resultat før skattekostnad			
Skattekostnad på ordinært resultat	8	-153 329	685 785
		-33 387	152 688
Ordinært resultat etter skattekostnad		-119 942	533 097
Årsresultat		-119 942	533 097
Årsresultat etter minoritetsinteresser		-119 942	533 097
Totalresultat		-119 942	533 097
Overføringer og disponeringer			
til annen egenkapital fra annen egenkapital		-119 942	533 097
Sum overføringer og disponeringer		-119 942	533 097



Organisasjonsnr: 992 698 578
LILLEBØ SAND OG TRANSPORT AS

BALANSE

Beløp i: NOK **Note** **2021** **2020**

BALANSE - EIENDELER

Anleggsmidler

Immaterielle eiendeler

Utsatt skattefordel	8	111 665	58 785
Sum immaterielle eiendeler		111 665	58 785

Varige driftsmidler

Tomter og bygninger	3	150 040	222 040
Maskiner og anlegg	3	265 697	93 500
Skip og flytende installasjoner	3		
Driftsløsøre og lignende	3, 5	408 292	698 571
Sum varige driftsmidler	3	824 029	1 014 111

Sum anleggsmidler		935 694	1 072 895
--------------------------	--	----------------	------------------

Omløpsmidler

Varer

Varebeholdning	5	5 500 958	6 046 664
Sum varer		5 500 958	6 046 664

Fordringer

Kundefordringer	5	2 745 286	1 760 413
Andre kortsiktige fordringer		615 453	679 572
Sum fordringer		3 360 739	2 439 985

Bankinnskudd, kontanter og lignende

Bankinnskudd og kontanter	7	832 465	1 496 803
Sum bankinnskudd, kontanter og lignende		832 465	1 496 803

Sum omløpsmidler		9 694 162	9 983 452
-------------------------	--	------------------	------------------

SUM EIENDELER		10 629 856	11 056 348
----------------------	--	-------------------	-------------------

BALANSE - EGENKAPITAL OG GJELD

Egenkapital

Innskutt egenkapital

Aksjekapital	4	200 000	200 000
Sum innskutt egenkapital		200 000	200 000

Opptjent egenkapital

Annen egenkapital		5 383 138	5 503 079
Sum opptjent egenkapital		5 383 138	5 503 079



Sum egenkapital	6	5 583 138	5 703 079
Gjeld			
Langsiktig gjeld			
Utsatt skatt	8		
Annen langsiktig gjeld			
Gjeld til kredittinstitusjoner	5		
Sum langsiktig gjeld		0	0
Kortsiktig gjeld			
Gjeld til kredittinstitusjoner	5	251 643	
Leverandørgjeld		2 174 423	1 272 049
Betalbar skatt	8	19 753	222 794
Skyldig offentlige avgifter		764 105	839 086
Annen kortsiktig gjeld		1 836 795	3 019 340
Sum kortsiktig gjeld		5 046 718	5 353 269
Sum gjeld		5 046 718	5 353 269
SUM EGENKAPITAL OG GJELD		10 629 856	11 056 348



Organisasjonsnr: 992 698 578
LILLEBØ SAND OG TRANSPORT AS

NOTEOPPLYSNINGER - SELSKAP - alle poster oppgitt i hele tall

Note

Antall aksjer og aksjeeiere

Note

2

Antall årsverk i regnskapsåret

Virksomheten har hatt følgende antall årsverk:
8.00

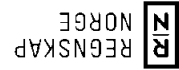
Omløpsmidler Startdato Sluttdato Endring

Skattemessig fremf.undersk. Startdato Sluttdato Endring



Kortsiktig gjeld Startdato Sluttdato Endring



www.regnskapnorge.no/digitalsignering



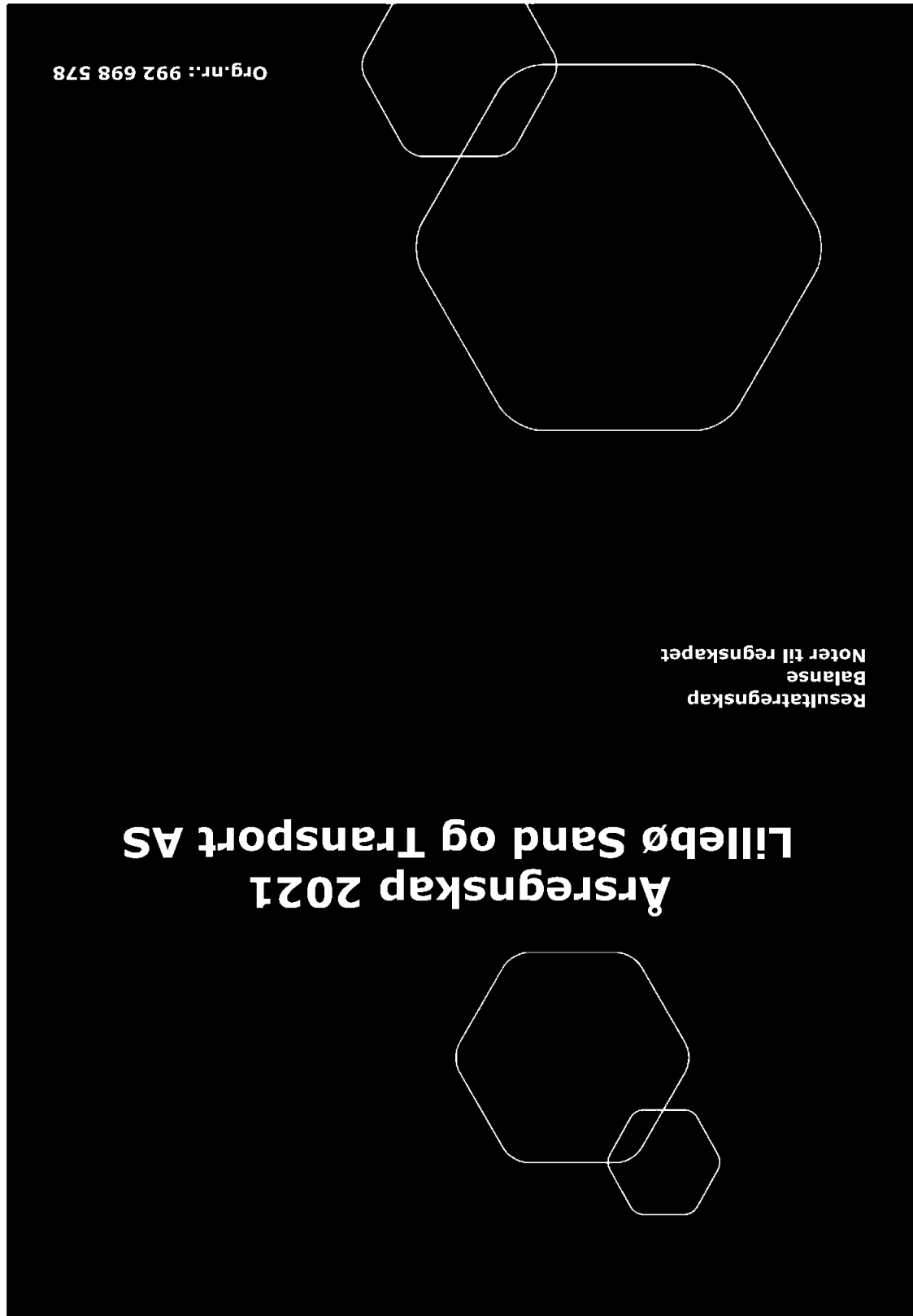
Et blått stempel indikerer at dokument er signert med BankID



Signert av følgende

2021 årsregnskap med noter

Dette dokumentet er behandlet gjennom Kundensjekk – på vegne av IMO ØKONOMIPARTNER AS



Org.nr.: 992 698 578

Resultatregnskap
Balanse
Noter til regnskapet

Årsregnskap 2021
Lillebø Sand og Transport AS



Lillebø Sand og Transport AS
Organisasjonsnr.: 992 698 578

RESULTATREGNSKAP	Note	2021	2020
SUM DRIFTSINNTEKTER		22 563 053	23 383 431
Salgsinntekt		22 563 053	23 383 431
SUM DRIFTSKOSTNADER		22 659 116	22 614 799
Varekostnad		8 494 606	8 633 086
Lønnskostnad	2	6 160 484	5 788 771
Ordinære avskrivninger	3	492 339	520 111
Annen driftskostnad	2	7 511 687	7 672 830
DRIFTSRESULTAT		-96 062	768 632
Renteinntekt		1 507	1 695
Rentekostnad		58 774	84 541
RESULTAT AV FINANSPOSTER		-57 267	-82 847
RESULTAT FØR SKATTEKOSTNADER		-153 329	685 785
Skattekostnad på ordinært resultat	8	-33 387	152 688
ORDINÆRT RESULTAT		-119 942	533 097
ÅRSRESULTAT		-119 942	533 097
Overføringer:			
til annen egenkapital		0	533 097
fra annen egenkapital		119 942	0
SUM OVERFØRINGER		-119 942	533 097



BALANSE PR. 31.12		Note	2021	2020
EIENDELER				
Utsatt skattefordel	8		111 665	58 785
SUM IMMATERIELLE EIENDELER			111 665	58 785
Tomter og bygninger	3		150 040	222 040
Maskiner og anlegg	3		265 697	93 500
Driftsløsøre og liggende	3, 5		408 292	698 571
SUM VARIGE DRIFTSMIDLER			824 029	1 014 111
SUM ANLEGGSMIDLER			935 694	1 072 895
Varebeholdning	5		5 500 958	6 046 664
SUM VARER OG ANNEN BEHOLDNING			5 500 958	6 046 664
Kundefordringer	5		2 745 286	1 760 413
Andre kortsiktige fordringer			615 453	679 572
SUM FORDRINGER			3 360 739	2 439 985
Bankinnskudd og kontanter	7		832 465	1 496 803
SUM BANKINNSKUDD OG KONTANTER			832 465	1 496 803
SUM OMLØPSMIDLER			9 694 162	9 983 452
SUM EIENDELER			10 629 856	11 056 348

Lillebø Sand og Transport AS
Organisasjonsnr.: 992 698 578



Lillebø Sand og Transport AS
Organisasjonsnr.: 992 698 578

BALANSE PR. 31.12	Note	2021	2020
EGENKAPITAL OG GJELD			
Aksjekapital	4	200 000	200 000
SUM INNSKUTT EGENKAPITAL		200 000	200 000
Annen egenkapital		5 383 138	5 503 079
SUM OPPJENT EGENKAPITAL		5 383 138	5 503 079
SUM EGENKAPITAL		5 583 138	5 703 079
Gjeld til kredittinstitusjoner	5	251 643	0
Leverandørgjeld		2 174 423	1 272 049
Betalbar skatt		19 753	222 794
Skylidig offentlig avgifter	8	764 105	839 086
Annen kortsiktig gjeld		1 836 795	3 019 340
SUM KORTSIKTIG GJELD		5 046 718	5 353 269
SUM GJELD		5 046 718	5 353 269
SUM GJELD OG EGENKAPITAL		10 629 856	11 056 348

Sandnes, 29.05.2022
Styret i Lillebø Sand og Transport AS

Jostein Lillebø
styrelleder

Einar Lillebø
styremedlem/daglig leder



Note 1 Regnskapsprinsipper

Årsregnskapet er satt opp i samsvar med regnskapslovens bestemmelser og norske regnskapsstandarder for små foretak.

Hovedregel for vurdering og klassifisering av eiendeler og gjeld

Eiendeler bestemte til varig eie eller bruk er klassifisert som anleggsmidler. Andre eiendeler er klassifisert som omløpsmidler. Fordringer skal tilbakebetales innen et år er uansett klassifisert som omløpsmidler. Ved klassifisering av kortsiktig og langsiktig gjeld er analoge kriterier lagt til grunn.

Anleggsmidler vurderes til anskaffelseskost, men nedskrives til virkelig verdi når verdifallet ikke forventes å være forbigående. Anleggsmidler med begrenset økonomisk levetid avskrives planmessig. Langsiktig gjeld balanseføres til nominelt mottatt beløp på etableringsstidspunktet. Omløpsmidler vurderes til laveste av anskaffelseskost og virkelig verdi. Kortsiktig gjeld balanseføres til nominelt mottatt beløp på etableringsstidspunktet.

Varige driftsmidler

Varige driftsmidler avskrives over forventet økonomisk levetid. Avskrivningene er som hovedregel fordelt lineært over antatt økonomisk levetid.

Fordringer

Kundefordringer og andre fordringer oppføres til pålydende etter fradrag for avsetning til forventet tap. Avsetning til tap gjøres på grunnlag av en individuell vurdering av de enkelte fordringene. I tillegg gjøres det for øvrige kundefordringer en uspesifisert avsetning for å dekke antatt tap.

Varer

Varer er vurdert til laveste av anskaffelseskost og virkelig verdi. Varer under tilvirkning og ferdigvarer er vurdert til variabel tilvirkningskostnad.

Inntekts- og kostnadsføringsstidspunkt (sammenstilling)

Inntekt resultatføres som hovedregel når den er opptjent. Utgifter sammenstilles med og kostnadsføres samtidig med de inntekter utgiftene kan henføres til. Utgifter som ikke kan henføres direkte til inntekter, kostnadsføres når de påløper.

Skatter

Skattekostnaden i resultatregnskapet omfatter både periodens betalbare skatt og endring i utsatt skatt / utsatt skattefordel. Utsatt skatt / skattefordel er beregnet med 22 % på grunnlag av de midlertidige forskjeller som eksisterer mellom regnskapsmessige og skattemessige verdier ved utgangen av regnskapsåret. Skatteøkende og skatteøkende midlertidige forskjeller, som reverseres eller kan reversere i samme periode, er utlignet og nettoført.



	Økonomisk levetid	3-5 år	0-10 år	0-10 år
Årets ordinære avskrivninger	107 000	160 339	225 000	492 339
= Bokført verdi 31.12.21	150 040	240 419	433 570	824 029
Akkumulerte avskrivninger 31.12.21	404 807	2 894 027	1 135 696	4 434 531
= Anskaffelseskost 31.12.21	554 847	3 134 446	1 569 267	5 258 560
- Avgang i året	35 000	318 257	49 000	64 976
+ Tilgang kjøpte driftsmidler	519 847	2 832 164	1 618 267	4 970 278
Anskaffelseskost pr. 01.01.21	107 000	160 339	225 000	492 339
inventar ol.				
Sum				
Bygninger og tomter				
Maskiner og anlegg				
Driftsløsør				

Note 3 Anleggsmidler

Revisor
Kostnadsført revisjonshonorar til KPMG i 2021 utgjør kr 39.980.
I tillegg kommer honorar for andre tjenester med kr 10 500.

Pensjonsforpliktelse
Selskapet er pliktig til å ha tjenestepensjonsordning etter lov om obligatorisk tjenestepensjon. Selskapets pensjonsordninger tilfredsstiller kravene i denne lov.

	2021	2020
Lønnskostnader	5 163 916	4 980 551
Lønninger	745 905	663 814
Arbeidsgiveravgift	0	0
Pensjonskostnader	250 663	144 407
Andre ytelser	617 348	472 330
Sum	6 160 484	5 788 771
Gjennomsnittlig antall årsverk:	8	8
Ytelser til ledende personer	837 265	4 392
Lønn	837 265	4 392
Annen godtgjørelse	0	0
Daglig leder	837 265	4 392
Styret	0	0

Note 2 Lønnskostnader, antall ansatte, godtgjørelser, lån til ansatte m.m.

Noter til regnskapet for 2021

Lillebø Sand og Transport AS
Org. nr.: 992 698 578



Noter til regnskapet for 2021

Note 4 Aksjekapital og aksjonærinformasjon

Aksjekapitalen i Lillebø Sand og Transport AS pr 31.12 består av følgende aksjeklasser:

Antall	Pålydende	Bokført
100	2 000	200 000

Aksjene har lik stemmerett og lik rett til utbytte.

Eierstruktur:	Ordinære	Eierandel
Jostein Lillebø	2 000	100 %

Note 5 Langsiktig gjeld og pantsettelse

	2021	2020
Langsiktig gjeld til kredittinstitusjoner	0	0
Gjeld som forfaller mer enn 5 år etter regnskapsårets slutt	0	0

Gjeld som er sikret med pant o.l.:

Gjeld til kredittinstitusjoner inkl. kassekreditt	251 642	1 483 259
---	---------	-----------

Balansert verdi av eiendeler pantsatt for egen gjeld:

Driftsøstøre	824 029	698 571
Varelager	5 500 958	6 046 664
Kundefordringer	2 745 286	1 760 413

Note 6 Egenkapital

	Aksjekapital	egenkapital	Sum
Egenkapital 01.01.	200 000	5 503 079	5 703 079
Årsresultat		-119 942	5 583 137
Egenkapital 31.12	200 000	5 383 137	5 583 137

Note 7 Budne midler

I posten inngår bundne bankinnskudd med kr. 298 365



	2021	2020	Endring
Årets skattekostnad			
Resultatført skatt på ordinært resultat:			
Betalbar skatt	19 753	222 794	203 041
Endring i utsatt skattefordel	-53 140	-70 106	17 966
Skattekostnad ordinært resultat	-33 387	152 688	186 075
Skattepliktig inntekt:			
Ordinært resultat før skatt	-153 329	685 785	839 114
Permanente forskjeller	388	8 247	7 859
Endring i midlertidige forskjeller	242 728	318 665	74 937
Skattepliktig inntekt	89 787	1 012 698	922 911
Betalbar skatt i balansen:			
Betalbar skatt på årets resultat	19 753	222 794	203 041
Sum betalbar skatt i balansen	19 753	222 794	203 041
Skatteeffekten av midlertidige forskjeller som har gitt opphav til utsatt skatt og utsatte skattefordeler, spesifisert på typer av midlertidige forskjeller			
2021	2020	Endring	
Variige driftsmidler	-462 750	-220 022	242 728
Fordringer	-46 000	-46 000	0
Sum	-508 750	-266 022	242 728
Grunnlag for utsatt skattefordel	-508 750	-266 022	242 728
Utsatt skattefordel (22 %)	-111 925	-58 525	53 400

Note 8 Skatt

Noter til regnskapet for 2021

Lillebø Sand og Transport AS
Org. nr.: 992 698 578



UAVHENGIG REVISORS BERETNING

Til generalforsamlingen i Lillebø Sand Og Transport

Uttalelse om revisjonen av årsregnskapet

Konklusjon

Vi har revidert selskapet Lillebø Sand Og Transport sitt årsregnskap som viser et underskudd på kr 119 942. Årsregnskapet består av balanse per 31. desember 2021, resultatregnskap for regnskapsåret avsluttet per denne datoen og noter til årsregnskapet, herunder et sammendrag av viktige regnskapsprinsipper.

Etter vår mening

- oppfyller årsregnskapet gjeldende lovkrav, og
- gir årsregnskapet et rettviseende bilde av selskapets finansielle stilling per 31. desember 2021 og av dets resultater for regnskapsåret avsluttet per denne datoen i samsvar med regnskapslovens regler og god regnskapsskikk i Norge.

Grunnlag for konklusjonen

Vi har gjennomført revisjonen i samsvar med de internasjonale revisjonsstandardene International Standards on Auditing (ISA-ene). Våre oppgaver og plikter i henhold til disse standardene er beskrevet nedenfor under Revisors oppgaver og plikter ved revisjonen av årsregnskapet. Vi er uavhengige av selskapet slik det kreves i lov, forskrift og International Code of Ethics for Professional Accountants (inkludert internasjonale uavhengighetsstandarder) utstedt av the International Ethics Standards Board for Accountants (IESBA-reglene), og Vi har overholdt våre øvrige etiske forpliktelser i samsvar med disse kravene. Innhentet revisjonsbevis er etter vår vurdering tilstrekkelig og hensiktsmessig som grunnlag for vår konklusjon.

Styrets ansvar for årsregnskapet

Styret (ledelsen) er ansvarlig for å utarbeide årsregnskapet og for at det gir et rettviseende bilde i samsvar med regnskapslovens regler og god regnskapsskikk i Norge. Ledelsen er også ansvarlig for slik intern kontroll som den finner nødvendig for å kunne utarbeide et årsregnskap som ikke inneholder vesentlig feilinformasjon, verken som følge av misligheter eller utilsiktede feil.

Ved utarbeidelsen av årsregnskapet må ledelsen ta standpunkt til selskapets evne til fortsatt drift og opplyse om forhold av betydning for fortsatt drift. Forutsetningen om fortsatt drift skal legges til grunn for årsregnskapet så lenge det ikke er sannsynlig at virksomheten vil bli avvirket.



Revisors oppgaver og plikter ved revisjonen av årsregnskapet

Vårt mål er å oppnå betryggende sikkerhet for at årsregnskapet som helhet ikke inneholder vesentlig feilinformasjon, verken som følge av misligheter eller utilsiktede feil, og å avgi en revisjonsberetning som inneholder vår konklusjon. Betryggende sikkerhet er en høy grad av sikkerhet, men ingen garanti for at en revisjon utført i samsvar med ISA-ene, alltid vil avdekke vesentlig feilinformasjon som eksisterer. Feilinformasjon kan oppstå som følge av misligheter eller utilsiktede feil. Feilinformasjon blir vurdert som vesentlig dersom den enkeltvis eller samlet med rimelighet kan forventes å påvirke økonomiske beslutninger som brukerne foretar basert på årsregnskapet.

For revisors oppgaver og plikter se : <https://revisorforeningen.no/om-revisjon/revisjonsberetning-revisors-oppgaver-og-plikter/>

Sandnes, 30. mai 2022
IMO Økonomipartner AS

Ingjerd Moen
Ingjerd Moen
Statsautorisert revisor