



## ÅRSREGNSKAPET FOR REGNSKAPSÅRET 2024 - GENERELL INFORMASJON

### Enheten

Organisasjonsnummer: 994 818 600  
Organisasjonsform: Aksjeselskap  
Foretaksnavn: LABU INVEST AS  
Forretningsadresse: c/o Lars Bunæs  
Langoddveien 88  
1367 SNARØYA

### Regnskapsår

Årsregnskapets periode: 01.01.2024 - 31.12.2024

### Konsern

Morselskap i konsern: Nei

### Regnskapsregler

Regler for små foretak benyttet: Ja  
Benyttet ved utarbeidelsen av årsregnskapet til selskapet: Regnskapslovens alminnelige regler

### Årsregnskapet fastsatt av kompetent organ

Bekreftet av representant for selskapet: Trond Dolvik  
Dato for fastsettelse av årsregnskapet: 28.05.2025

### Grunnlag for avgivelse

År 2024: Årsregnskapet er elektronisk innlevert  
År 2023: Tall er hentet fra elektronisk innlevert årsregnskap fra 2024

*Det er ikke krav til at årsregnskapet m.v. som sendes til Regnskapsregisteret er undertegnet. Kontrollen på at dette er utført ligger hos revisor/enhetens øverste organ. Sikkerheten ivaretas ved at innsender har rolle/rettighet for innsending av årsregnskapet via Altinn, og ved at det bekreftes at årsregnskapet er fastsatt av kompetent organ.*

Brønnøysundregistrene, 17.06.2025



## Resultatregnskap

Beløp i: NOK	Note	2024	2023
<b>RESULTATREGNSKAP</b>			
<b>Kostnader</b>			
Lønnskostnad	2		
Annen driftskostnad		35 364	44 921
<b>Sum kostnader</b>		<b>35 364</b>	<b>44 921</b>
<b>Driftsresultat</b>		<b>-35 364</b>	<b>-44 921</b>
<b>Finansinntekter og finanskostnader</b>			
Inntekt på investering i annet foretak i samme konsern		208	
Annen renteinntekt		61 653	17 804
Annen finansinntekt		2 965 950	800 000
Verdiøkning markedsbaserte omløpsmidler		415 985	
<b>Sum finansinntekter</b>		<b>3 443 797</b>	<b>817 804</b>
Nedskrivning av finansielle eiendeler			786
Nedskrivning av andre finansielle anleggsmidler			-2 700
Annen finanskostnad		622	2 700
<b>Sum finanskostnader</b>		<b>622</b>	<b>786</b>
<b>Netto finans</b>		<b>3 443 175</b>	<b>817 018</b>
<b>Resultat før skattekostnad</b>		<b>3 407 811</b>	<b>772 098</b>
Skattekostnad på resultat	3		
<b>Årsresultat</b>	4	<b>3 407 811</b>	<b>772 098</b>
<b>Årsresultat etter minoritetsinteresser</b>		<b>3 407 811</b>	<b>772 098</b>
<b>Totalresultat</b>		<b>3 407 811</b>	<b>772 098</b>
<b>Overføringer og disponeringer</b>			
Ordinært utbytte		650 000	500 000
Avsatt til annen egenkapital		2 757 811	272 098
<b>Sum overføringer og disponeringer</b>		<b>3 407 811</b>	<b>772 098</b>



## Balanse

Beløp i: NOK	Note	2024	2023
<b>BALANSE - EIENDELER</b>			
<b>Anleggsmidler</b>			
<b>Immaterielle eiendeler</b>			
Utsatt skattefordel	3		
<b>Varige driftsmidler</b>			
Driftsløsøre, inventar o.a. utstyr		50 400	50 400
<b>Sum varige driftsmidler</b>		<b>50 400</b>	<b>50 400</b>
<b>Finansielle anleggsmidler</b>			
Investering i datterselskap	5		
Investering i annet foretak i samme konsern	5	59 647 273	59 647 273
<b>Sum finansielle anleggsmidler</b>		<b>59 647 273</b>	<b>59 647 273</b>
<b>Sum anleggsmidler</b>		<b>59 697 673</b>	<b>59 697 673</b>
<b>Omløpsmidler</b>			
<b>Varer</b>			
<b>Fordringer</b>			
Andre kortsiktige fordringer		1 787	
Konsernfordringer		29	29
<b>Sum fordringer</b>		<b>1 816</b>	<b>29</b>
<b>Investeringer</b>			
Aksjer og andeler i foretak i samme konsern	5		
Markedsbaserte aksjer		3 066 045	1 638
<b>Sum investeringer</b>		<b>3 066 045</b>	<b>1 638</b>
<b>Bankinnskudd, kontanter og lignende</b>			
Bankinnskudd, kontanter o.l.		600 289	967 392
<b>Sum bankinnskudd, kontanter og lignende</b>		<b>600 289</b>	<b>967 392</b>
<b>Sum omløpsmidler</b>		<b>3 668 150</b>	<b>969 060</b>
<b>SUM EIENDELER</b>		<b>63 365 823</b>	<b>60 666 732</b>



### Balanse

Beløp i: NOK	Note	2024	2023
<b>BALANSE - EGENKAPITAL OG GJELD</b>			
<b>Egenkapital</b>			
<b>Innskutt egenkapital</b>			
Aksjekapital	6	50 000	50 000
Beholdning av egne aksjer	6		
Overkurs		1 113 849	1 113 849
<b>Sum innskutt egenkapital</b>		<b>1 163 849</b>	<b>1 163 849</b>
<b>Opptjent egenkapital</b>			
Annen egenkapital		59 477 458	56 719 647
<b>Sum opptjent egenkapital</b>		<b>59 477 458</b>	<b>56 719 647</b>
<b>Sum egenkapital</b>	4	<b>60 641 307</b>	<b>57 883 496</b>
<b>Gjeld</b>			
<b>Langsiktig gjeld</b>			
Utsatt skatt	3		
<b>Annen langsiktig gjeld</b>			
Langsiktig konserngjeld		2 664 646	2 664 646
Øvrig langsiktig gjeld		7 691	7 691
<b>Sum annen langsiktig gjeld</b>		<b>2 672 337</b>	<b>2 672 337</b>
<b>Sum langsiktig gjeld</b>		<b>2 672 337</b>	<b>2 672 337</b>
<b>Kortsiktig gjeld</b>			
Betalbar skatt	3		
Annen kortsiktig gjeld		52 179	110 899
<b>Sum kortsiktig gjeld</b>		<b>52 179</b>	<b>110 899</b>
<b>Sum gjeld</b>		<b>2 724 516</b>	<b>2 783 236</b>
<b>SUM EGENKAPITAL OG GJELD</b>		<b>63 365 823</b>	<b>60 666 732</b>



Brønnøysundregistrene

ÅRSREGNSKAP FOR REGNSKAPSÅRET 2024 - GENERELL INFORMASJON

Journalnummer: 2025 522620

**Enheten**

Organisasjonsnummer: 994 818 600  
Organisasjonsform: Aksjeselskap  
Foretaksnavn: LABU INVEST AS  
Forretningsadresse: c/o Lars Bunæs  
Langoddveien 88  
1367 SNARØYA

**Regnskapsår**

Årsregnskapets periode: 01.01.2024 - 31.12.2024

**Konsern**

Morselskap i konsern: Nei

**Regnskapsregler**

Regler for små foretak benyttet: Ja  
Benyttet ved utarbeidelsen av  
årsregnskapet til selskapet: Regnskapslovens alminnelige regler

**Årsregnskapet fastsatt av kompetent organ**

Bekreftet av representant for selskapet: Trond Dolvik  
Dato for fastsettelse av årsregnskapet: 28.05.2025

**Grunnlag for avgivelse**

År 2024: Årsregnskap er elektronisk innlevert.  
År 2023: Tall er hentet fra elektronisk innlevert årsregnskap fra 2024.

*Det er ikke krav til at årsregnskapet m.v. som sendes til Regnskapsregisteret er undertegnet. Kontrollen på at dette er utført ligger hos revisor/enhetens øverste organ. Sikkerheten ivaretas ved at innsender har rolle/rettighet for innsending av årsregnskapet via Altinn, og ved at det bekreftes at årsregnskapet er fastsatt av kompetent organ.*

Brønnøysundregistrene, 16.06.2025



Organisasjonsnr: 994 818 600  
LABU INVEST AS

## RESULTATREGNSKAP

Beløp i: NOK	Note	2024	2023
<b>RESULTATREGNSKAP</b>			
<b>Kostnader</b>			
Lønnskostnad	2		
Annen driftskostnad		35 364	44 921
<b>Sum kostnader</b>		<b>35 364</b>	<b>44 921</b>
<b>Driftsresultat</b>		<b>-35 364</b>	<b>-44 921</b>
<b>Finansinntekter og finanskostnader</b>			
Inntekt på investering i annet foretak i samme konsern		208	
Annen renteinntekt		61 653	17 804
Annen finansinntekt		2 965 950	800 000
Verdiøkning markedsbaserte omløpsmidler		415 985	
<b>Sum finansinntekter</b>		<b>3 443 797</b>	<b>817 804</b>
Nedskrivning av finansielle eiendeler			786
Nedskrivning av andre finansielle anleggsmidler			-2 700
Annen finanskostnad		622	2 700
<b>Sum finanskostnader</b>		<b>622</b>	<b>786</b>
<b>Netto finans</b>		<b>3 443 175</b>	<b>817 018</b>
<b>Resultat før skattekostnad</b>		<b>3 407 811</b>	<b>772 098</b>
Skattekostnad på resultat	3		
<b>Årsresultat</b>	4	<b>3 407 811</b>	<b>772 098</b>
<b>Årsresultat etter minoritetsinteresser</b>		<b>3 407 811</b>	<b>772 098</b>
<b>Totalresultat</b>		<b>3 407 811</b>	<b>772 098</b>
<b>Overføringer og disponeringer</b>			
Ordinært utbytte		650 000	500 000
Avsatt til annen egenkapital		2 757 811	272 098
<b>Sum overføringer og disponeringer</b>		<b>3 407 811</b>	<b>772 098</b>



Organisasjonsnr: 994 818 600  
LABU INVEST AS

## BALANSE

Beløp i: NOK	Note	2024	2023
<b>BALANSE - EIENDELER</b>			
<b>Anleggsmidler</b>			
<b>Immaterielle eiendeler</b>			
Utsatt skattefordel	3		
<b>Varige driftsmidler</b>			
Driftsløsøre, inventar o. a. utstyr			
		50 400	50 400
<b>Sum varige driftsmidler</b>		<b>50 400</b>	<b>50 400</b>
<b>Finansielle anleggsmidler</b>			
Investering i datterselskap 5			
Investering i annet foretak i samme konsern 5			
		59 647 273	59 647 273
<b>Sum finansielle anleggsmidler</b>		<b>59 647 273</b>	<b>59 647 273</b>
<b>Sum anleggsmidler</b>		<b>59 697 673</b>	<b>59 697 673</b>
<b>Omløpsmidler</b>			
<b>Varer</b>			
<b>Fordringer</b>			
Andre kortsiktige fordringer			
		1 787	
Konsernfordringer			
		29	29
<b>Sum fordringer</b>		<b>1 816</b>	<b>29</b>
<b>Investeringer</b>			
Aksjer og andeler i foretak i samme konsern 5			
		3 066 045	1 638
Markedsbaserte aksjer			
		3 066 045	1 638
<b>Sum investeringer</b>		<b>3 066 045</b>	<b>1 638</b>
<b>Bankinnskudd, kontanter og lignende</b>			
Bankinnskudd, kontanter o. l.			
		600 289	967 392
<b>Sum bankinnskudd, kontanter og lignende</b>		<b>600 289</b>	<b>967 392</b>
<b>Sum omløpsmidler</b>		<b>3 668 150</b>	<b>969 060</b>
<b>SUM EIENDELER</b>		<b>63 365 823</b>	<b>60 666 732</b>
<b>BALANSE - EGENKAPITAL OG GJELD</b>			



<b>Egenkapital</b>			
<b>Innskutt egenkapital</b>			
Aksjekapital	6	50 000	50 000
Beholdning av egne aksjer	6		
Overkurs		1 113 849	1 113 849
<b>Sum innskutt egenkapital</b>		<b>1 163 849</b>	<b>1 163 849</b>
<b>Opptjent egenkapital</b>			
Annen egenkapital		59 477 458	56 719 647
<b>Sum opptjent egenkapital</b>		<b>59 477 458</b>	<b>56 719 647</b>
<b>Sum egenkapital</b>	<b>4</b>	<b>60 641 307</b>	<b>57 883 496</b>
<b>Gjeld</b>			
<b>Langsiktig gjeld</b>			
Utsatt skatt	3		
<b>Annen langsiktig gjeld</b>			
Langsiktig konserngjeld		2 664 646	2 664 646
Øvrig langsiktig gjeld		7 691	7 691
<b>Sum annen langsiktig gjeld</b>		<b>2 672 337</b>	<b>2 672 337</b>
<b>Sum langsiktig gjeld</b>		<b>2 672 337</b>	<b>2 672 337</b>
<b>Kortsiktig gjeld</b>			
Betalbar skatt	3		
Annen kortsiktig gjeld		52 179	110 899
<b>Sum kortsiktig gjeld</b>		<b>52 179</b>	<b>110 899</b>
<b>Sum gjeld</b>		<b>2 724 516</b>	<b>2 783 236</b>
<b>SUM EGENKAPITAL OG GJELD</b>		<b>63 365 823</b>	<b>60 666 732</b>



Organisasjonsnr: 994 818 600  
LABU INVEST AS

NOTEOPPLYSNINGER - SELSKAP - alle poster oppgitt i hele tall

Note  
0

Antall årsverk i regnskapsåret  
0.00

Sum Beløp

Balanseført verdi 31.12. Varige driftsmidler Immaterielle eiend.

**Konsernregnskap**

Morselskapet sitt navn

Forretningskontor for morselskapet

Begrunnelse for at datterselskap er utelatt fra konsolideringen

Samlet beløp - tilknyttet selskap Årets Fjorårets

Samlet beløp - foretak i samme konsern Årets Fjorårets

Samlet beløp - foretak i samme konsern Årets Fjorårets

Samlet beløp - felles kontrollert virksomhet Årets Fjorårets

Pantstillelse Beløp

Beholdning av egne aksjer Antall Pålydende Andel av aksjek.



Til generalforsamlingen i  
Labu Invest AS

BHL DA  
Elias Smiths vei 24  
1337 Sandvika

Org. nr.: 992 768 061

Telefon: 66 85 59 00  
E-post: [td@bhl.no](mailto:td@bhl.no)  
Internett: [www.bhl.no](http://www.bhl.no)

Medlemmer av  
Den norske Revisorforening

Ansvarlig revisor:  
Trond Dolvik

## UAVHENGIG REVISORS BERETNING

### Konklusjon

Vi har revidert Labu Invest AS' årsregnskap som viser et overskudd på kr. 3.407.811. Årsregnskapet består av balanse per 31. desember 2024, resultatregnskap for regnskapsåret avsluttet per denne datoen og noter til årsregnskapet, herunder et sammendrag av viktige regnskapsprinsipper.

Etter vår mening

- oppfyller årsregnskapet gjeldende lovkrav, og
- gir årsregnskapet et rettviseende bilde av selskapets finansielle stilling per 31. desember 2024 og av dets resultat for regnskapsåret avsluttet per denne datoen i samsvar med regnskapslovens regler og god regnskapsskikk i Norge.

### Grunnlag for konklusjonen

Vi har gjennomført revisjonen i samsvar med de internasjonale revisjonsstandardene International Standards on Auditing (ISA-ene). Våre oppgaver og plikter i henhold til disse standardene er beskrevet nedenfor under Revisors oppgaver og plikter ved revisjonen av årsregnskapet. Vi er uavhengige av selskapet slik det kreves i lov, forskrift og International Code of Ethics for Professional Accountants (inkludert internasjonale uavhengighetsstandarder) utstedt av the International Ethics Standards Board for Accountants (IESBA-reglene), og vi har overholdt våre øvrige etiske forpliktelser i samsvar med disse kravene. Innhentet revisjonsbevis er etter vår vurdering tilstrekkelig og hensiktsmessig som grunnlag for vår konklusjon.

### Ledelsens ansvar for årsregnskapet

Styret (ledelsen) er ansvarlig for å utarbeide årsregnskapet og for at det gir et rettviseende bilde i samsvar med regnskapslovens regler og god regnskapsskikk i Norge. Ledelsen er også ansvarlig for slik intern kontroll som den finner nødvendig for å kunne utarbeide et årsregnskap som ikke inneholder vesentlig feilinformasjon, verken som følge av misligheter eller utilsiktede feil.

Ved utarbeidelsen av årsregnskapet må ledelsen ta standpunkt til selskapets evne til fortsatt drift og opplyse om forhold av betydning for fortsatt drift. Forutsetningen om fortsatt drift skal legges til grunn for årsregnskapet så lenge det ikke er sannsynlig at virksomheten vil bli avviklet.

Member of Nexia

BHL DA is a member of Nexia Norway Umbrella Group. Nexia Norway is a member of Nexia, a leading, global network of independent accounting and consulting firms that are members of Nexia International Limited, Nexia International Limited, a company registered in the Isle of Man, does not provide services to clients. Please see the "Member firm disclaimer" for further details.



- 2 -

### **Revisors oppgaver og plikter ved revisjonen av årsregnskapet**

Vårt mål er å oppnå betryggende sikkerhet for at årsregnskapet som helhet ikke inneholder vesentlig feilinformasjon, verken som følge av misligheter eller utilsiktede feil, og å avgi en revisjonsberetning som inneholder vår konklusjon. Betryggende sikkerhet er en høy grad av sikkerhet, men ingen garanti for at en revisjon utført i samsvar med ISA-ene, alltid vil avdekke vesentlig feilinformasjon som eksisterer. Feilinformasjon kan oppstå som følge av misligheter eller utilsiktede feil. Feilinformasjon blir vurdert som vesentlig dersom den enkeltvis eller samlet med rimelighet kan forventes å påvirke økonomiske beslutninger som brukerne foretar basert på årsregnskapet.

For videre beskrivelse av revisors oppgaver og plikter vises det til <https://www.revisorforeningen.no/revisjonsberetninger>

Sandvika, 28.05.2025

**BHL DA**

*Signert elektronisk*

**Trond Dolvik**

Stat autorisert revisor



BankID Signing  
Lars Bjørn Bunæs  
2025-05-28



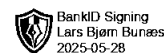
# Årsregnskap 2024

## Labu Invest AS

Resultatregnskap  
Balanse  
Noter til regnskapet



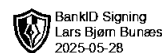
Org.nr.: 994 818 600



## RESULTATREGNSKAP

### LABU INVEST AS

DRIFTSINNEKTER OG DRIFTSKOSTNADER	Note	2024	2023
Annen driftskostnad		35 364	44 921
<b>Sum driftskostnader</b>		<b>35 364</b>	<b>44 921</b>
<b>Driftsresultat</b>		<b>-35 364</b>	<b>-44 921</b>
<b>FINANSINNEKTER OG FINANSKOSTNADER</b>			
Inntekt på investering i annet foretak i samme konsern		208	0
Annen renteinntekt		61 653	17 804
Annen finansinntekt		2 965 950	800 000
Verdiøkning markedsbaserte omløpsmidler		415 985	0
Nedskrivning av finansielle eiendeler		0	786
Nedskrivning av andre finansielle anleggsmidler		0	-2 700
Annen finanskostnad		622	2 700
<b>Resultat av finansposter</b>		<b>3 443 175</b>	<b>817 018</b>
Resultat før skattekostnad		3 407 811	772 098
Skattekostnad på resultat	3	0	0
<b>Årsresultat</b>	<b>4</b>	<b>3 407 811</b>	<b>772 098</b>
<b>OVERFØRINGER</b>			
Tilleggsutbytte		650 000	500 000
Avsatt til annen egenkapital		2 757 811	272 098
<b>Sum overføringer</b>		<b>3 407 811</b>	<b>772 098</b>



BankID Signing  
Lars Bjørn Bunæs  
2025-05-28

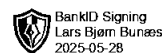
### BALANSE

#### LABU INVEST AS

EIENDELER	Note	2024	2023
<b>ANLEGGSMIDLER</b>			
<b>IMMATERIELLE EIENDELER</b>			
<b>VARIGE DRIFTSMIDLER</b>			
Driftsløsøre, inventar o.a. utstyr		50 400	50 400
<b>Sum varige driftsmidler</b>		<b>50 400</b>	<b>50 400</b>
<b>FINANSIELLE ANLEGGSMIDLER</b>			
Investeringer i annet foretak i samme konsern	5	59 647 273	59 647 273
<b>Sum finansielle anleggsmidler</b>		<b>59 647 273</b>	<b>59 647 273</b>
<b>Sum anleggsmidler</b>		<b>59 697 673</b>	<b>59 697 673</b>
<b>OMLØPSMIDLER</b>			
<b>FORDRINGER</b>			
Andre kortsiktige fordringer		1 787	0
Konsernfordringer		29	29
<b>Sum fordringer</b>		<b>1 816</b>	<b>29</b>
<b>INVESTERINGER</b>			
Markedsbaserte aksjer		3 066 045	1 638
<b>Sum investeringer</b>		<b>3 066 045</b>	<b>1 638</b>
Bankinnskudd, kontanter o.l.		600 289	967 392
<b>Sum omløpsmidler</b>		<b>3 668 150</b>	<b>969 060</b>
<b>Sum eiendeler</b>		<b>63 365 823</b>	<b>60 666 732</b>

LABU INVEST AS

SIDE 3



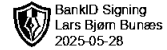
### BALANSE

#### LABU INVEST AS

EGENKAPITAL OG GJELD	Note	2024	2023
<strong>EGENKAPITAL</strong>			
<strong>INNSKUTT EGENKAPITAL</strong>			
Aksjekapital	6	50 000	50 000
Overkurs		1 113 849	1 113 849
<strong>Sum innskutt egenkapital</strong>		<strong>1 163 849</strong>	<strong>1 163 849</strong>
<strong>OPPTJENT EGENKAPITAL</strong>			
Annen egenkapital		59 477 458	56 719 647
<strong>Sum opptjent egenkapital</strong>		<strong>59 477 458</strong>	<strong>56 719 647</strong>
<strong>Sum egenkapital</strong>	4	<strong>60 641 307</strong>	<strong>57 883 496</strong>
<strong>GJELD</strong>			
<strong>AVSETNING FOR FORPLIKTELSER</strong>			
<strong>ANNEN LANGSIKTIG GJELD</strong>			
Langsiktig konserngjeld		2 664 646	2 664 646
Øvrig langsiktig gjeld		7 691	7 691
<strong>Sum annen langsiktig gjeld</strong>		<strong>2 672 337</strong>	<strong>2 672 337</strong>
<strong>KORTSIKTIG GJELD</strong>			
Annen kortsiktig gjeld		52 179	110 899
<strong>Sum kortsiktig gjeld</strong>		<strong>52 179</strong>	<strong>110 899</strong>
<strong>Sum gjeld</strong>		<strong>2 724 516</strong>	<strong>2 783 236</strong>
<strong>Sum egenkapital og gjeld</strong>		<strong>63 365 823</strong>	<strong>60 666 732</strong>

Fornebu, 28.05.2025  
Styret i Labu Invest AS

Lars Bjørn Bunæs  
styreleder



## Regnskapsprinsipper

Årsregnskapet er satt opp i samsvar med regnskapsloven og NRS 8 - God regnskapsskikk for små foretak.

### SKATT

Skattekostnaden i resultatregnskapet omfatter både periodens betalbare skatt og endring i utsatt skatt. Utsatt skatt er beregnet med 22 % på grunnlag av de midlertidige forskjeller som eksisterer mellom regnskapsmessige og skattemessige verdier, samt ligningsmessig underskudd til fremføring ved utgangen av regnskapsåret. Skatteøkende og skattereduserende midlertidige forskjeller som reverserer eller kan reverseres i samme periode er utlignet og nettoført.

### KLASSIFISERING OG VURDERING AV ANLEGGSMIDLER

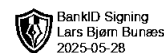
Anleggsmidler omfatter eiendeler bestemt til varig eie og bruk. Anleggsmidler er vurdert til anskaffelseskost. Varige driftsmidler balanseføres og avskrives over driftsmidlets økonomiske levetid. Varige driftsmidler nedskrives til gjenvinnbart beløp ved verdifall som forventes ikke å være forbigående. Gjenvinnbart beløp er det høyeste av netto salgsverdi og verdi i bruk. Nedskrivningen reverseres når grunnlaget for nedskrivningen ikke lenger er til stede.

### KLASSIFISERING OG VURDERING AV OMLØPSMIDLER

Omløpsmidler og kortsiktig gjeld omfatter normalt poster som forfaller til betaling innen ett år etter balansedagen, samt poster som knytter seg til varekretsløpet. Omløpsmidler vurderes til laveste verdi av anskaffelseskost og virkelig verdi.

### FORDRINGER

Kundefordringer og andre fordringer oppføres til pålydende etter fradrag for avsetning til forventet tap. Avsetning til tap gjøres på grunnlag av en individuell vurdering av de enkelte fordringene.



BankID Signing  
Lars Bjørn Bunæs  
2025-05-28

## Note 2 Lønnskostnader og antall årsverk

### LØNSSKOSTNADER

	2024	2023
<b>Sum</b>	<b>0</b>	<b>0</b>

Selskapet har i 2024 sysselsatt 0 årsverk.

## Note 3 Skatt

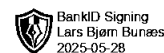
Årets skattekostnad	2024	2023
Resultatført skatt på ordinært resultat:		
Betalbar skatt	0	0
Endring i utsatt skattefordel	0	0
<b>Skattekostnad ordinært resultat</b>	<b>0</b>	<b>0</b>
Skattepliktig inntekt:		
Ordinært resultat før skatt	3 407 811	772 098
Permanente forskjeller	-3 292 957	-776 000
Anvendelse av fremførbart underskudd	-114 854	0
<b>Skattepliktig inntekt</b>	<b>0</b>	<b>-3 902</b>
Betalbar skatt i balansen:		
Betalbar skatt på årets resultat	0	0
<b>Sum betalbar skatt i balansen</b>	<b>0</b>	<b>0</b>

Skatteeffekten av midlertidige forskjeller og underskudd til fremføring som har gitt opphav til utsatt skatt og utsatte skattefordeler, spesifisert på typer av midlertidige forskjeller

	2024	2023	Endring
Akkumulert fremførbart underskudd	-104 654	-219 508	-114 854
Inngår ikke i beregningen av utsatt skatt	104 654	219 508	114 854
<b>Utsatt skattefordel (22 %)</b>	<b>0</b>	<b>0</b>	<b>0</b>

## Note 4 Egenkapital

	Aksjekapital	Overkurs	Annen egenkapital	Sum egenkapital
Pr. 31.12.2023	50 000	1 113 849	56 719 647	57 883 496
Årets resultat			3 407 811	3 407 811
Tilleggsutbytte			-650 000	-650 000
<b>Pr 31.12.2024</b>	<b>50 000</b>	<b>1 113 849</b>	<b>59 477 458</b>	<b>60 641 307</b>



## Note 5 Datterselskap, TS og FKV

	Kontor- kommune	Eier- andel	Anskaffelses kost	Andel egenkapital	Andel resultat
<b>DS/FKV/TS</b>					
Fambu AS	BÆRUM	42,5%	58 480 245	58 515 448	2 319 807
Skarnes Industrielager AS	FYRESDAL	50,0%	1 167 028	1 756 881	801 599
<b>Sum</b>			<b>59 647 273</b>	<b>60 272 329</b>	<b>3 121 405</b>

## Note 6 Aksjonærer

### AKSJEKAPITALEN I LABU INVEST AS PR. 31.12 BESTÅR AV:

	Antall	Pålydende	Bokført
Ordinære aksjer	100	500,0	50 000
<b>Sum</b>	<b>100</b>		<b>50 000</b>

### EIERSTRUKTUR

De største aksjonærene i % pr. 31.12 var:

	Ordinære	Eierandel	Stemmeandel
BUNÆS LARS BJØRN	100	100,0	100,0