



ÅRSREGNSKAPET FOR REGNSKAPSÅRET 2020 - GENERELL INFORMASJON

Enheten

Organisasjonsnummer: 981 147 332
Organisasjonsform: Aksjeselskap
Foretaksnavn: VOSS PRODUCTION AS
Forretningsadresse: Vatnestrøm industriområde 5
4730 VATNESTRØM

Regnskapsår

Årsregnskapets periode: 01.01.2020 - 31.12.2020

Konsern

Morselskap i konsern: Nei

Regnskapsregler

Regler for små foretak benyttet: Nei
Benyttet ved utarbeidelsen av årsregnskapet til selskapet: Regnskapslovens alminnelige regler

Årsregnskapet fastsatt av kompetent organ

Bekreftet av representant for selskapet: Rune Ingve Fløgstad
Dato for fastsettelse av årsregnskapet: 28.10.2021

Grunnlag for avgivelse

År 2020: Årsregnskapet er elektronisk innlevert
År 2019: Tall er hentet fra elektronisk innlevert årsregnskap fra 2020

Det er ikke krav til at årsregnskapet m.v. som sendes til Regnskapsregisteret er undertegnet. Kontrollen på at dette er utført ligger hos revisor/enhetens øverste organ. Sikkerheten ivaretas ved at innsender har rolle/rettighet for innsending av årsregnskapet via Altinn, og ved at det bekreftes at årsregnskapet er fastsatt av kompetent organ.

Brønnøysundregistrene, 22.12.2022



Resultatregnskap

Beløp i: NOK	Note	2020	2019
RESULTATREGNSKAP			
Inntekter			
Salgsinntekt		456 506 181	593 225 074
Markedsstøtte		-18 416 957	-137 451 096
Annen driftsinntekt		1 695 775	1 609 101
Sum inntekter	1, 2	439 784 999	457 383 079
Kostnader			
Endring i beholdning av varer under tilvirkning og ferdig tilvirkede varer			11 386 669
Varekostnad		256 980 348	284 378 750
Lønnskostnad	4	44 992 402	49 661 526
Avskrivning av driftsmidler og immaterielle eiendeler	5	33 366 219	34 365 878
Annen driftskostnad	4, 15	21 092 589	183 055 766
Sum kostnader		206 345 678	599 582 343
Driftsresultat		83 353 442	-105 465 510
Finansinntekter og finanskostnader			
Annen renteinntekt		3 945	10 872
Annen finansinntekt		156 925 442	61 115 774
Sum finansinntekter		156 929 387	61 126 645
Annen rentekostnad		10 692 434	10 878 120
Annen finanskostnad		208 703 591	47 913 505
Sum finanskostnader		219 396 025	58 791 625
Netto finans		-62 466 639	2 335 020
Ordinært resultat før skattekostnad		20 886 803	-103 130 490
Skattekostnad	8, 16		
Ordinært resultat etter skattekostnad		20 886 803	-103 130 490
Årsresultat		20 886 803	-103 130 490
Årsresultat etter minoritetsinteresser		20 886 803	-103 130 490



Resultatregnskap

Beløp i: NOK	Note	2020	2019
Totalresultat		20 886 803	-103 130 490
Overføringer og disponeringer			
Udekket tap			-103 130 490
Avsatt til annen egenkapital		-20 886 803	
Sum overføringer og disponeringer		-20 886 803	-103 130 490



Balanse

Beløp i: NOK	Note	2020	2019
BALANSE - EIENDELER			
Anleggsmidler			
Immaterielle eiendeler			
Konsesjoner, patenter o.l.	5	8 387 607	29 150 042
Utsatt skattefordel	8, 16	114 808 423	114 808 423
Sum immaterielle eiendeler		123 196 030	143 958 465
Varige driftsmidler			
Tomter, bygninger o.a. fast eiendom	7, 12	79 451 495	69 558 683
Maskiner og anlegg	7	122 887 079	147 799 013
Driftsløsøre, inventar o.a. utstyr		73 682	130 334
Sum varige driftsmidler	5	202 412 256	217 488 030
Finansielle anleggsmidler			
Investeringer i aksjer		1 300	1 300
Sum finansielle anleggsmidler		1 300	1 300
Sum anleggsmidler		325 609 586	361 447 795
Omløpsmidler			
Varer			
Sum varer	3, 7	57 938 909	121 323 443
Fordringer			
Kundefordringer	7, 15	58 294 877	115 960 052
Andre kortsiktige fordringer		11 047 612	10 596 807
Konsernfordringer	15	393 751 230	179 706 484
Sum fordringer		463 093 719	306 263 344
Bankinnskudd, kontanter og lignende			
Bankinnskudd, kontanter o.l.	6	4 350 902	6 950 709
Sum bankinnskudd, kontanter og lignende		4 350 902	6 950 709
Sum omløpsmidler		525 383 530	434 537 496
SUM EIENDELER		850 993 116	795 985 291



Balanse

Beløp i: NOK	Note	2020	2019
BALANSE - EGENKAPITAL OG GJELD			
Egenkapital			
Innskutt egenkapital			
Aksjekapital	10	110 000	110 000
Overkurs		10 175 000	10 175 000
Sum innskutt egenkapital		10 285 000	10 285 000
Opptjent egenkapital			
Udekket tap		160 889 004	181 775 807
Sum opptjent egenkapital		-160 889 004	-181 775 807
Sum egenkapital	9	-150 604 004	-171 490 807
Gjeld			
Langsiktig gjeld			
Utsatt skatt	16		
Annen langsiktig gjeld			
Øvrig langsiktig gjeld	11	1 727 486	121 974 595
Sum annen langsiktig gjeld		1 727 486	121 974 595
Sum langsiktig gjeld		1 727 486	121 974 595
Kortsiktig gjeld			
Leverandørgjeld		16 445 071	71 554 564
Betalbar skatt	16		
Skyldig offentlige avgifter		2 350 577	3 027 165
Kortsiktig konserngjeld	15	818 837 807	673 207 393
Annen kortsiktig gjeld		162 236 180	97 712 382
Sum kortsiktig gjeld		999 869 635	845 501 503
Sum gjeld		1 001 597 120	967 476 098
SUM EGENKAPITAL OG GJELD		850 993 116	795 985 291



VOSS PRODUCTION AS

Org. nr. 981147 332

STYRETS ÅRSBERETNING 2020

Opplysninger om virksomhetens art og hvor den drives.

Voss Production AS ("Selskapet") er eiet 100% av Voss of Norway AS og tapper vann på flaske under varemerket VOSS. Vannet tappes fra vannkilden Voss ved selskapets produksjonsanlegg på Vatnestrøm i Iveland kommune, og det ferdige produkt eksporteres og selges til distributør i Europa, USA og Asia.

Selskapets resultat og forutsetningen om fortsatt drift

Etter styrets oppfatning gir det fremlagte resultatregnskapet og balanse for regnskapsåret 2020 med tilhørende noter et riktig uttrykk for selskapets stilling og resultatet av virksomheten. Styret foreslår at de fremlagte regnskaper fastsettes som selskapets resultatregnskap og balanse.

Selskapet har også i 2020 vært gjennom en strategi- og omstillingsprosess.

Styret bekrefter at forutsetningene om fortsatt drift som ligger til grunn for regnskapet er til stede. Fortsatt drift må sees i sammenheng med fortsatt drift for Voss of Norway AS konsern. Voss Production AS er et produksjonsselskap for konsernet, og finansieres av morselskapet Voss of Norway AS. I likhet med Voss Production AS har også morselskapet vesentlige låneforfall hvor refinansiering foreløpig ikke er på plass. Det henvises til konsernregnskapet for Voss of Norway AS.

Salgsinntekter ble redusert fra NOK 593 millioner i 2019 til NOK 457 millioner i 2020. Selskapets EBITDA endte på NOK 117 millioner sammenlignet med NOK -71 millioner i 2019. Resultat før skatt ble NOK 21 millioner en bedring på NOK 124 millioner fra 2019.

Årsresultatet for selskapet ble i 2020 NOK 21 millioner mot NOK -103 millioner i 2019.

Balansen viser en egenkapital på NOK -151 millioner mot NOK -171 millioner i 2019. Verdien av anleggsmidler var NOK 326 millioner sammenlignet med NOK 361 millioner i 2019. Totale omløpsmidler var NOK 525 millioner sammenlignet med NOK 435 millioner i 2019. Total gjeld endte på NOK 1 002 millioner mot NOK 967 millioner i 2019.

Selskapets kontantbeholdning økte i 2020 med NOK 4 millioner til NOK 7 millioner. Kontantstrøm fra drift er vesentlige lavere enn driftsresultat ettersom varesalg til konsernselskap ikke gjøres opp løpende.

Utover det som er presentert i årsregnskapet og i denne beretning, er det ingen andre forhold av betydning relatert til markedsforhold og pris utvikling som utgjør en risiko for selskapet finansielle situasjon.

Styrets forslag til dekning av arets overskudd

Styret foreslår at selskapets overskudd på NOK 20 886 803 overføres til udekket tap.



Finansiell risiko

Brorparten av omsetningen for Selskapet er i USD mens kostnadene er i hovedsak i EUR, NOK og USD. Styret er ikke kjent med andre vesentlige finansielle risiki som skulle ha betydning ved vurdering av Selskapet og Selskapets aktiva og passive og den økonomiske situasjonen.

Markedsrisiko

Styret vurderer markedsrisikoen til Selskapet som håndterbar på grunn av nye master distribusjonsavtaler med PepsiCo og Reignwood, ny produktinnovasjon samt generell god vekst i vann og helse markedene.

Kredittrisiko

Selskapets kredittrisiko vurderes som begrenset da selskapet har svært begrensede tap på utestående fordringer, samt at kredittiden hos hovedleverandørene er uforandret i regnskapsåret.

Likviditetsrisiko

Selskapets er i prosess med å refinansiere og restrukturere gjeld, inntil prosessen er ferdigstilt vil det være risiko knyttet til forfall av kortsiktig gjeld som er utenom konsernet. Gjelden til Iveland Eiendom på NOK 128 millioner er forfalt, men forlenget til 31.12.2021.

Arbeidsmiljø

Sykefraværets andel i forhold til normal arbeidstid var relativt stabilt ift. fjoråret. Selskapets ledelse har, for å redusere sykefraværet, videreført det inkluderende arbeidsliv-programmet.

Arbeidsmiljøet i bedriften anses som tilfredsstillende og det er ikke blitt iverksatt spesielle tiltak på dette området i regnskapsåret 2020. Det har ikke funnet sted noen alvorlige skader eller ulykker i selskapets virksomhet.

Virksomheten består av tapping av naturlig mineralvann på flaske. Det benyttes ingen helse- eller miljøfarlige kjemikalier i produksjonen.

Det foreligger ingen forhold ved virksomheten som kan medføre mer enn en ubetydelig påvirkning av det ytre miljø. Det er saledes ikke iverksatt eller planlagt tiltak for å forhindre eller redusere negative miljøpåvirkninger.


Likestilling

Selskapet hadde ved utgangen av 2020 69 ansatte, hvorav 13 kvinner.

Styret vurderer situasjonen slik at forholdet til likestilling er godt. Etter styrets oppfatning gjøres det ikke direkte eller indirekte forskjell mellom kjønnene ved ansettelse eller i forbindelse med arbeidsforholdet til den enkelte ansatte., Styret vil arbeide for å øke ledelsens bevissthet om betydningen av likestilling mellom kjønnene og samtidig pålegge ledelsen en plikt til å påse at det ikke forekommer direkte eller indirekte forskjellsbehandling mellom kjønnene i virksomheten.



14 /10 2021



John David Shulman
styreleder



Rune I Fløgstad
styremedlem



Voss Production AS

Resultatregnskap

Driftsinntekter og driftskostnader	Note	2020	2019
Salgsinntekt		456 506 181	593 225 074
Annen driftsinntekt		1 695 775	1 609 101
Markedsstøtte		-18 416 957	-137 451 096
Sum driftsinntekter	1, 2	439 784 999	457 383 079
Varekostnad		256 980 348	284 378 750
End. beh. varer u.tilv. og ferdigvarer		-	11 386 669
Lønnskostnad	4	44 992 402	49 661 526
Annen driftskostnad	4, 15	21 092 589	183 055 766
Sum driftskostnader før av- og nedskrivninger		323 065 338	528 482 711
Driftsresultat før av- og nedskrivninger		116 719 661	-71 099 632
Avskrivning av driftsmidler og immaterielle eiendeler	5	33 366 219	34 365 878
Driftsresultat		83 353 442	-105 465 510
Finansinntekter og finanskostnader			
Annen renteinntekt		3 945	10 872
Annen finansinntekt		156 925 442	61 115 774
Annen rentekostnad		-10 692 434	-10 878 120
Annen finanskostnad		-208 703 591	-47 913 505
Resultat av finansposter		-62 466 639	2 335 020
Resultat før skattekostnad		20 886 803	-103 130 490
Skattekostnad	8, 16	-	-
Årsresultat		20 886 803	-103 130 490
Overføringer			
Avsatt til annen egenkapital		-20 886 803	-
Overført til udekket tap		-	103 130 490
Sum overføringer		-20 886 803	-103 130 490



Voss Production AS

Balanse

Eiendeler	Note	2020	2019
Anleggsmidler			
Immaterielle eiendeler			
Konsesjoner, patenter o.l.	5	8 387 607	29 150 042
Utsatt skattefordel	8, 16	114 808 423	114 808 423
Sum immaterielle eiendeler		123 196 030	143 958 465
Varige driftsmidler			
Tomter, bygninger o.a. fast eiendom	7, 12	79 451 495	69 558 683
Maskiner og anlegg	7	122 887 079	147 799 013
Driftsløsøre, inventar o.a. utstyr		73 682	130 334
Sum varige driftsmidler	5	202 412 256	217 488 030
Finansielle anleggsmidler			
Investeringer i aksjer		1 300	1 300
Sum finansielle anleggsmidler		1 300	1 300
Sum anleggsmidler		325 609 586	361 447 795
Omløpsmidler			
Lager av varer og annen beholdning	3, 7	57 938 909	121 323 443
Fordringer			
Kundefordringer	7, 15	58 294 877	115 960 052
Kortsiktige fordringer på selskap i samme konsern	15	393 751 230	179 706 484
Andre kortsiktige fordringer		11 047 612	10 596 807
Sum fordringer		463 093 719	306 263 344
Bankinnskudd, kontanter o.l.	6	4 350 902	6 950 709
Sum omløpsmidler		525 383 530	434 537 496
Sum eiendeler		850 993 116	795 985 291



Voss Production AS

Balanse

Egenkapital og gjeld

Egenkapital

Innskutt egenkapital

Aksjekapital	10	110 000	110 000
Overkurs		10 175 000	10 175 000
Sum innskutt egenkapital		10 285 000	10 285 000

Opptjent egenkapital

Udekket tap		-160 889 004	-181 775 807
Sum opptjent egenkapital		-160 889 004	-181 775 807

Sum egenkapital	9	-150 604 004	-171 490 807
------------------------	----------	---------------------	---------------------

Gjeld

Annen langsiktig gjeld

Øvrig langsiktig gjeld	11	1 727 486	121 974 595
Sum annen langsiktig gjeld		1 727 486	121 974 595


Kortsiktig gjeld

Leverandørgjeld		16 445 071	71 554 564
Skyldig offentlige avgifter		2 350 577	3 027 165
Kortsiktig gjeld til selskap i samme konsern	15	818 837 807	673 207 393
Annen kortsiktig gjeld		162 236 180	97 712 382
Sum kortsiktig gjeld		999 869 635	845 501 503


Sum gjeld		1 001 597 120	967 476 098
------------------	--	----------------------	--------------------

Sum egenkapital og gjeld		850 993 116	795 985 291
---------------------------------	--	--------------------	--------------------

14 /10 -2021



John David Shulman
Styreleder



Mr. Rune I Fløgstad
Styremedlem



VOSS PRODUCTION AS

Årsregnskap for 2020

Kontantstrømoppstilling

	<u>2020</u>	<u>2019</u>
Kontantstrømmer fra operasjonelle aktiviteter		
Resultat før skattekostnad	20 886 803	-103 130 490
Periodens betalte skatt	-	-
Tap/gevinst ved salg av anleggsmidler	-	-
Ordinære av- og nedskrivninger	33 366 219	34 365 878
Endring i kundefordringer, lager og leverandørgjeld	65 940 216	-11 789 798
Endring i andre tidsavgrensingsposter	1 -104 731 774	104 645 909
Netto kontantstrøm fra operasjonelle aktiviteter	<u>15 461 464</u>	<u>24 091 499</u>
Kontantstrømmer fra investeringsaktiviteter		
Innbetalinger ved salg av varige driftsmidler	16 128 660	-
Utbetalinger ved kjøp av varige driftsmidler	-30 601 621	-15 447 737
Netto kontantstrøm fra investeringsaktiviteter	<u>-14 472 961</u>	<u>-15 447 737</u>
Kontantstrømmer fra finansieringsaktiviteter		
Innbetalinger ved opptak av ny gjeld	-	-
Betalte renter	-3 588 311	-4 493 122
Netto kontantstrøm fra finansieringsaktiviteter	<u>-3 588 311</u>	<u>-4 493 122</u>
Netto endring i kontanter og kontantekvivalenter	<u>-2 599 808</u>	<u>4 150 640</u>
Kontanter og kontantekvivalenter 01.01	6 950 709	2 800 070
Kontanter og kontantekvivalenter 31.12	<u>4 350 902</u>	<u>6 950 709</u>

Note 1:

I posten endring i andre tidsavgrensingsposter inngår endring i konsernmellomværende og endring i konsesjoner/patenter.



Voss Production AS

Noter 2020

Note 1 - Regnskapsprinsipper

Årsregnskapet er satt opp i samsvar med regnskapslovens bestemmelser og god regnskapsskikk.

Klassifisering og vurdering av balanseposter

Omløpsmidler og kortsiktig gjeld omfatter poster som forfaller til betaling innen ett år, samt poster som knytter seg til varekretsløpet. Øvrige poster er klassifisert som anleggsmiddel/langsiktig gjeld.

Omløpsmidler vurderes til laveste av anskaffelseskost og virkelig verdi. Kortsiktig gjeld i utenlandsk valuta balanseføres til høyeste av opptreksverdi og virkelig verdi på balansetidspunktet.

Anleggsmidler vurderes til anskaffelseskost, men nedskrives til virkelig verdi dersom verdifallet ikke forventes å være forbigående. Langsiktig gjeld balanseføres til høyeste av opptreksverdi og virkelig verdi på balansetidspunktet.

Driftsinntekter

Inntektsføring ved salg av varer skjer på leveringstidspunktet (transaksjonstidspunktet). Tjenester inntektsføres etter hvert som de leveres.

Fordringer

Kundefordringer og andre fordringer er oppført i balansen til pålydende etter fradrag for avsetning til forventet tap.

Varebeholdning

Lager av innkjøpte varer er verdsatt til laveste av anskaffelseskost etter FIFO-prinsippet og virkelig verdi. For varer under tilvirkning og ferdig tilvirkede varer er anskaffelseskost kostnadene ved tilvirkning av varer. Det foretas nedskrivning for påregnelig ukurans.

Valuta

Pengeposter i utenlandsk valuta er vurdert etter kursen på balansetidspunktet.

Kontanter og kontantekvivalenter

Kontanter og kontantekvivalenter består av bankinnskudd og trekk på kassekreditt. I balansen er kassekreditt inkludert i lån under kortsiktig gjeld.

Varige driftsmidler

Varige driftsmidler balanseføres og avskrives lineært over driftsmidlenes forventede levetid. Direkte vedlikehold av driftsmidler kostnadsføres løpende under driftskostnader. Påkostninger eller forbedringer tillegges driftsmidlets kostpris og avskrives i takt med driftsmidlet. Skillet mellom vedlikehold og påkostning/forbedring regnes i forhold til driftsmidlets stand ved vår anskaffelse av driftsmidlet. Innredning i leide lokaler balanseføres og avskrives over leiekontraktens løpetid.

Skatt

Skattekostnaden i resultatregnskapet omfatter både periodens betalbare skatt og endring i utsatt skatt. Utsatt skatt er beregnet med 22 % på grunnlag av de midlertidige forskjeller som eksisterer mellom regnskapsmessig og skattemessige verdier, samt ligningsmessig underskudd til fremføring ved utgangen av regnskapsåret. Skatteøkende og skattereduserende midlertidige forskjeller som reverserer eller kan reversere i samme periode, er utlignet og nettoført.

Pensjoner

Selskapet har en kollektiv (sikret) pensjonsordning for sine ansatte. Ordningen er en innskuddsplan, dvs. at selskapet ikke har ytterligere betalingsforpliktelser etter at innskuddene er betalt. Innskuddene regnskapsføres som lønnskostnad når de forfaller. Forskuddsbetalte innskudd bokføres som eiendel i den grad innskuddet kan refunderes eller redusere fremtidige innbetalinger.

Leieavtaler

Driftsmidler som leies på betingelser som i det vesentlige overfører de økonomiske rettigheter og forpliktelser til selskapet (finansiell leasing), aktiveres under bygninger, maskiner, inventar o.l. og medtas som forpliktelse under langsiktig gjeld til nåverdien av minimumsleien. Driftsmidlet avskrives over antatt økonomisk levetid, og forpliktelsen reduseres med betalt leie etter fradrag for beregnet rentekostnad. Operasjonelle leieavtaler utgiftføres løpende.

Konsernkontoordning

Selskapet inngår i konsernkontoordning, der morselskapet Voss of Norway AS er toppselskap. Alle engasjementer med banken som inngår i konsernkontoordningen er i regnskapet presentert som konsernmellomværende.

Bruk av estimater

Ledelsen har brukt estimater og forutsetninger som har påvirket resultatregnskapet og verdsettelsen av eiendeler og gjeld, samt usikre eiendeler og forpliktelser på balansedagen under utarbeidelsen av årsregnskapet i henhold til god regnskapsskikk.



Note 5 - Varige driftsmidler og immaterielle eiendeler

	Tomter, bygning o.a. fast eiendom	Maskiner og anlegg	Driftsløsøre, inventar og lignende	2020	2019
Anskaffelseskost 01.01	114 848 242	341 720 472	376 773	456 945 487	441 497 750
Tilgang i året	16 468 127	14 133 494		30 601 621	15 447 737
Avgang i året		-16 128 660	-	16 128 660	0
Anskaffelseskost 31.12	131 316 369	339 725 306	376 773	471 418 448	456 945 487
Av- og nedskr. pr 01.01	45 289 558	193 921 607	246 439	239 457 605	209 097 265
Akk- av og nedskr. Pr 31.12	51 864 873	216 838 375	303 091	269 006 340	239 457 605
Registrert verdi pr 31.12	79 451 496	122 887 079	73 682	202 412 257	217 488 030
Årets avskrivninger	6 575 315	22 916 768	56 652	29 548 735	30 360 340
Årets nedskrivninger	-	-	-	-	-
Økonomisk levetid	20 år	10 år	10 år		
Valg av avskrivningsplan	lineær	lineær	lineær		

	Rettighet kildevann	Andre rettigheter	2020	2019
Anskaffelseskost 01.01	9 661 714	38 535 603	48 197 317	27 148 657
Tilgang i året		1 918 934	1 918 934	21 048 660
Avgang i året		-	18 863 884	-
Anskaffelseskost 31.12	9 661 714	21 590 653	31 252 367	48 197 317
Av- og nedskr. pr 01.01	9 047 961	9 999 314	19 047 275	15 041 737
Akk- av og nedskr. pr 31.12	9 348 045	13 516 714	22 864 759	19 047 275
Registrert verdi pr 31.12	313 669	8 073 939	8 387 607	29 150 042
Årets avskrivninger	300 084	3 517 400	3 817 484	4 005 538
Årets nedskrivninger			-	-
Økonomisk levetid	22 år	5 år		
Valg av avskrivningsplan	lineær	lineær		

Note 6 - Bankinnskudd, konsernkontoordning

Bundne bankmidler utgjør kr 607 913.

Selskapets bankmidler inngår i konsernkontoordning hvor saldo på kontiene er ført opp som mellomværende.

Note 7 - Pantstillelser og garantier

Pantsatte eiendeler	2020	2019
Kundefordringer	58 294 877	115 960 052
Varelager	57 938 909	121 323 443
Bygninger	79 451 495	69 558 683
Maskiner og anlegg	122 887 079	147 799 013
Sum	318 572 361	454 641 191



Note 8 – Skattekostnader

	2020	2019
Betalbar skatt fremkommer slik:		
Ordinært resultat før skattekostnad	20 886 803	-103 130 490
Permanente forskjeller	1 557 640	38 583
Endring midlertidige forskjeller	-732 257	10 182 172
Skattemessig inntekt	21 712 186	-92 909 735
Tillegg i inntekt som følge av rentebegrensning	0	10 867 249
Overført til underskudd til fremføring	-21 712 186	-82 042 486
Grunnlag betalbar skatt	-	-
Skatt 22% / 22%	-	-
Betalbar skatt på årets resultat	-	-
Årets skattekostnad fremkommer slik:		
Betalbar skatt på årets resultat	-	-
Endring utsatt skatt	-	-
Årets totale skattekostnad	-	-

Spesifikasjon av grunnlag for utsatt skatt/utsatt skattefordel:

Forskjeller som utlignes:	2020	2019
Anleggsmidler	20 548 210	23 904 802
Omløpsmidler	-2 801 226	-3 170 073
Rettighet	313 669	613 753
Varer	-3 581 063	-7 601 148
Avskårede renter til fremføring	-10 867 249	-10 867 249
Underskudd til fremføring	-717 399 349	-739 111 536
Sum	-713 787 008	-736 231 451
Utsatt skattefordel (22% / 22%)	157 033 142	161 970 919
Herav balanseført	114 808 423	114 808 423

Avstemming fra nominell til faktisk skattesats:

	2020	2019
Årsresultat før skatt	20 886 803	-103 130 490
Forventet inntektsskatt etter nominell skattesats på 22 % / 22 %	4 595 097	-22 688 708
Poster med skatteeffekt:		
Effekt av permanente forskjeller	342 681	8 488
Endring ikke balanseført utsatt skattefordel	- 4 937 784	21 911 049
Skatt 2014-2016 relatert til bokettersyn	-	769 171
Skattekostnad	-	-
Bokført	-	-

Note 9 - Egenkapital

	Aksjekapital	Overkursfond	Annen EK	Udekket tap	Sum
Egenkapital 01.01	110 000	10 175 000	-	181 775 807	171 490 807
Årets resultat				20 886 803	20 886 803
Egenkapital 31.12	110 000	10 175 000	-	-160 889 004	-150 604 004



Note 10 - Aksjekapital og aksjonærinformasjon

Aksjekapitalen i Voss Production AS pr 31.12. består av følgende:

	Antall	Pålydende	Balansført
Aksjer	110 000	1	110 000

Eierstruktur

Selskapet har følgende aksjonærer pr 31.12:

	Antall aksjer	Pålydende	Eierandel	Stemmeandel
Voss of Norway AS	110 000	1	100 %	100 %

Voss Production AS inngår i konsernregnskapet til Voss of Norway AS med forretningskontor i Vatnestrøm.

Konsernregnskapet kan utleveres på Voss of Norway AS kontor i Vatnestrøm.

Note 11 - Øvrig langsiktig gjeld

	2020	2019
Gjeld Iveland Eiendom DA ifm finansiell leasing av bygg	-	119 133 201
Leasingforpliktelse Truck	1 727 486	2 841 394
Sum	1 727 486	121 974 595

Leasingavtalen knyttet til Voss Production AS' produksjons- og lagerbygg ble fornyet i mai 2018. Voss Production AS har rett/plikt til å kjøpe tilbake anlegget til kostpris. Se note 12 for nærmere informasjon. Lånet renteberegnes med NIBOR pluss 7,5% og forfaller etter avtale med Iveland Eiendom DA den 31. desember 2021. Gjelden klassifiseres derfor som kortsiktig i selskapets balanse.

Note 12 - Leasing av bygg

Bygningen på Iveland ble i 2001 solgt til Iveland Eiendom DA for USD 725.000. Voss Production AS leier bygget av Iveland Eiendom DA. Avtalen løp frem til juni 2021, men er siden forlenget til 31.12.2021. Avtalen anses som en finansiell leieavtale.

Iveland Eiendom DA har følgende deltagere:

Deltager	Andel	Eierandel
Giotto AS	20	30,80 %
Herlem Food	13	20,00 %
Selvaag Invest AS	19	29,20 %
Storeskar AS	13	20,00 %
	65	

Note 13 - Finansiell risiko

Totale eiendeler er økt med MNOK 55, i hovedsak som følge av en økning i fordringer på selskaper i samme konsern.

Selskapets egenkapital har økt med MNOK 20,9 som følge av årets overskudd.

Total gjeld er økt med MNOK 34,1 som følg av økt kortsiktig gjeld.

Selskapet er i prosess med å refinansiere og restrukturere gjeld, intill prosessen er ferdigstilt vil det være risiko knyttet til forfall på kortsiktig gjeld. Gjelden har forfall 31.12.2021. Det er av styret i 2011 fastsatt en valutastrategi vedr. planlegging, styring og håndtering av valutaer basert på dagens valutamarked og generelle makroøkonomiske utsikter. Renterisiko vurderes som lav.

Selskapets kostnadsstruktur i 2020 er på linje med 2019. Salgskostnader er i hovedsak i USD, og det samme for kostnader knyttet til managementtjenester, frakt, lagerleie og markedsføring. Øvrige kostnader gjøres opp i EUR, NOK og SEK. Dette er kostnader knyttet til drift av fabrikk, hovedkontorstjenester, kjøp av råvarer og vedlikehold av utstyr.

Note 14 - Vurdering av fortsatt drift

Selskapets egenkapital er tapt. Styret har igangsatt tiltak rettet mot dette som reorganisering, nedbemanning, samt inngått avtaler om ny finansiering fra eiere i tillegg til ytterligere restrukturering av gjeld. Styret anser tiltakene som tilstrekkelig til å kunne bekrefte at regnskapet avlegges under forutsetning om fortsatt drift.



Note 15 - Transaksjoner med nærstående

Mellomværede med nærstående parter fremkommer på egne linjer i balansen. Det er ikke avtalt noen nedbetalingstid på konsernmellomværender, og det er ikke belastet renter i 2020.

For øvrig har selskapet konserninternt salg til Voss Production Americas på kr. 241 684 591, og kr 8 842 314 til Voss China.

Note 16 - Hendelser etter balansedagen

I tråd med reglene i NRS 3 om hendelser etter balansedagen, samt reglene i regnskapsloven om fortsatt drift, henviser selskapets styre og ledelse til det pågående Covid-19 utbruddet. Selskapet er, som nær alle næringsdrivende selskaper, rammet av utbruddet. Voss Production AS vil etter styrets vurdering bli påvirket ved svekket omsetning også i 2021, med avtagende effekt fra Q3.



RSM Norge AS

Til generalforsamlingen i Voss Production AS

Filipstad Brygge 1, 0252 Oslo
Pb 1312 Vika, 0112 Oslo
Org.nr: 982 316 588 MVA

T +47 23 1142 00
F +47 23 1142 01

www.rsmnorge.no

Uavhengig revisors beretning

Uttalelse om revisjonen av årsregnskapet

Konklusjon med forbehold

Vi har revidert Voss Production AS' årsregnskap som viser et overskudd på kr 20 886 803. Årsregnskapet består av balanse per 31. desember 2020, resultatregnskap og kontantstrømpstilling for regnskapsåret avsluttet per denne datoen og noter til årsregnskapet, herunder et sammendrag av viktige regnskapsprinsipper.

Etter vår mening er det medfølgende årsregnskapet, med unntak av forholdet som er omtalt i avsnittet *Grunnlag for konklusjonen med forbehold*, avgitt i samsvar med lov og forskrifter og gir et rettviseende bilde av den finansielle stillingen til Voss Production AS per 31. desember 2020 og av selskapets resultater og kontantstrømmer for regnskapsåret som ble avsluttet per denne datoen i samsvar med regnskapslovens regler og god regnskapsskikk i Norge.

Grunnlag for konklusjonen med forbehold

Selskapets finansieringsavtaler utløper og skyldige beløp er forfalt per 31.12.20 eller forfaller til betaling de neste 12 månedene. Selskapet har ikke klart å reforhandle avtalene eller finne annen finansiering. Vi har ikke vært i stand til å innhente tilstrekkelig og hensiktsmessig revisjonsbevis for forutsetningen om fortsatt drift per 31. desember 2020. Denne situasjonen indikerer at det foreligger vesentlig usikkerhet som kan skape tvil av betydning om selskapets evne til fortsatt drift, og selskapet vil derfor muligens ikke kunne realisere sine eiendeler og møte sine forpliktelser gjennom den ordinære virksomheten.

Vi har gjennomført revisjonen i samsvar med lov, forskrift og god revisjonsskikk i Norge, herunder de internasjonale revisjonsstandardene International Standards on Auditing (ISA-ene). Våre oppgaver og plikter i henhold til disse standardene er beskrevet i Revisors oppgaver og plikter ved revisjon av årsregnskapet. Vi er uavhengige av selskapet slik det kreves i lov og forskrift, og har overholdt våre øvrige etiske forpliktelser i samsvar med disse kravene. Etter vår oppfatning er innhentet revisjonsbevis tilstrekkelig og hensiktsmessig som grunnlag for vår konklusjon med forbehold.

Andre forhold

Selskapets årsregnskap er avlagt etter utløpet av lovens frist for avleggelse av årsregnskap.

Øvrig informasjon

Ledelsen er ansvarlig for øvrig informasjon. Øvrig informasjon omfatter informasjon i årsrapporten bortsett fra årsregnskapet og den tilhørende revisjonsberetningen.

Vår uttalelse om revisjonen av årsregnskapet dekker ikke øvrig informasjon, og vi attesterer ikke den øvrige informasjonen.

I forbindelse med revisjonen av årsregnskapet er det vår oppgave å lese øvrig informasjon med det formål å vurdere hvorvidt det foreligger vesentlig inkonsistens mellom øvrig informasjon og årsregnskapet, kunnskap vi har opparbeidet oss under revisjonen, eller hvorvidt den tilsynelatende inneholder vesentlig feilinformasjon. Dersom vi konkluderer med at den øvrige informasjonen inneholder vesentlig feilinformasjon er vi pålagt å rapportere det. Vi har ingenting å rapportere i så henseende.

THE POWER OF BEING UNDERSTOOD

AUDIT | TAX | CONSULTING

RSM Norge AS is a member of the RSM network and trades as RSM. RSM is the trading name used by the members of the RSM network. Each member of the RSM network is an independent accounting and consulting firm which practices in its own right. The RSM network is not itself a separate legal entity in any jurisdiction.

RSM Norge AS er medlem av/ is a member of Den norske Revisorforening.

Penneo Dokumentnøkkel: OSIEJ-BOLNU-KUQQW-7FQX6-KJWMA-JYOSY



Revisors beretning 2020 for Voss Production AS



Styrets ansvar for årsregnskapet

Styret (ledelsen) er ansvarlig for å utarbeide årsregnskapet i samsvar med lov og forskrifter, herunder for at det gir et rettviseende bilde i samsvar med regnskapslovens regler og god regnskapsskikk i Norge. Ledelsen er også ansvarlig for slik internkontroll som den finner nødvendig for å kunne utarbeide et regnskap som ikke inneholder vesentlig feilinformasjon, verken som følge av misligheter eller utilsiktede feil.

Ved utarbeidelsen av årsregnskapet må ledelsen ta standpunkt til selskapets evne til fortsatt drift og opplyse om forhold av betydning for fortsatt drift. Forutsetningen om fortsatt drift skal legges til grunn for årsregnskapet så lenge det ikke er sannsynlig at virksomheten vil bli avviklet.

Revisors oppgaver og plikter ved revisjonen av årsregnskapet

Vårt mål med revisjonen er å oppnå betryggende sikkerhet for at årsregnskapet som helhet ikke inneholder vesentlig feilinformasjon, verken som følge av misligheter eller utilsiktede feil, og å avgi en revisjonsberetning som inneholder vår konklusjon. Betyggende sikkerhet er en høy grad av sikkerhet, men ingen garanti for at en revisjon utført i samsvar med lov, forskrift og god revisjonsskikk i Norge, herunder ISA-ene, alltid vil avdekke vesentlig feilinformasjon som eksisterer. Feilinformasjon kan oppstå som følge av misligheter eller utilsiktede feil. Feilinformasjon blir vurdert som vesentlig dersom den enkeltvis eller samlet med rimelighet kan forventes å påvirke økonomiske beslutninger som brukerne foretar basert på årsregnskapet.

For videre beskrivelse av revisors oppgaver og plikter vises det til:

<https://revisorforeningen.no/revisjonsberetninger>

Uttalelse om andre lovmessige krav

Konklusjon om årsberetningen

Basert på vår revisjon av årsregnskapet som beskrevet ovenfor, mener vi at opplysningene i årsberetningen om årsregnskapet, forutsetningen om fortsatt drift og forslaget til resultatdisponering er konsistente med årsregnskapet og i samsvar med lov og forskrifter.

Konklusjon om registrering og dokumentasjon

Basert på vår revisjon av årsregnskapet som beskrevet ovenfor, og kontrollhandlinger vi har funnet nødvendig i henhold til internasjonal standard for attestasjonsoppdrag (ISAE) 3000 «Attestasjonsoppdrag som ikke er revisjon eller forenklet revisorkontroll av historisk finansiell informasjon», mener vi at ledelsen har oppfylt sin plikt til å sørge for ordentlig og oversiktlig registrering og dokumentasjon av selskapets regnskapsopplysninger i samsvar med lov og god bokføringskikk i Norge.

Oslo, 28. oktober 2021
RSM Norge AS

Lars Løyning
Statsautorisert revisor
(elektronisk signert)

Penneo Dokumentnøkkel: OSIEJ-BOLNU-KUQQW-7FQX6-KJWMA-JYOSY



PENNEO

Signaturene i dette dokumentet er juridisk bindende. Dokument signert med "Penneo"™ - sikker digital signatur.
De signerende parter sin identitet er registrert, og er listet nedenfor.

"Med min signatur bekrefter jeg alle datoer og innholdet i dette dokument."

Lars Løyning

Partner

På vegne av: RSM Norge AS

Serienummer: 9578-5999-4-1140989

IP: 62.148.xxx.xxx

2021-10-28 15:19:55 UTC



Lars Løyning

Statsautorisert revisor

På vegne av: RSM Norge AS

Serienummer: 9578-5999-4-1140989

IP: 62.148.xxx.xxx

2021-10-28 15:19:55 UTC



Dokumentet er signert digitalt, med **Penneo.com**. Alle digitale signatur-data i dokumentet er sikret og validert av den datamaskin-utregnede hash-verdien av det opprinnelige dokument. Dokumentet er låst og tids-stemplet med et sertifikat fra en betrodd tredjepart. All kryptografisk bevis er integrert i denne PDF, for fremtidig validering (hvis nødvendig).

Hvordan bekrefter at dette dokumentet er originalen?

Dokumentet er beskyttet av ett Adobe CDS sertifikat. Når du åpner dokumentet i

Adobe Reader, skal du kunne se at dokumentet er sertifisert av **Penneo e-signature service <penneo@penneo.com>**. Dette garanterer at innholdet i dokumentet ikke har blitt endret.

Det er lett å kontrollere de kryptografiske beviser som er lokalisert inne i dokumentet, med Penneo validator - <https://penneo.com/validate>

Penneo Dokumentnøkkel: OSIEJ-BOLNU-KUQQN-7FQXG-KJWMA-JYOSV