



ÅRSREGNSKAPET FOR REGNSKAPSÅRET 2023 - GENERELL INFORMASJON

Enheten

Organisasjonsnummer: 930 457 361
Organisasjonsform: Aksjeselskap
Foretaksnavn: ÅDALEN UTLEIE AS
Forretningsadresse: Trøskenveien 36
1712 GRÅLUM

Regnskapsår

Årsregnskapets periode: 01.01.2023 - 31.12.2023

Konsern

Morselskap i konsern: Nei

Regnskapsregler

Regler for små foretak benyttet: Ja
Benyttet ved utarbeidelsen av årsregnskapet til selskapet: Regnskapslovens alminnelige regler

Årsregnskapet fastsatt av kompetent organ

Bekreftet av representant for selskapet: BDO AS
Dato for fastsettelse av årsregnskapet: 29.02.2024

Grunnlag for avgivelse

År 2023: Årsregnskapet er elektronisk innlevert
År 2022: Tall er hentet fra elektronisk innlevert årsregnskap fra 2023

Det er ikke krav til at årsregnskapet m.v. som sendes til Regnskapsregisteret er undertegnet. Kontrollen på at dette er utført ligger hos revisor/enhetens øverste organ. Sikkerheten ivaretas ved at innsender har rolle/rettighet for innsending av årsregnskapet via Altinn, og ved at det bekreftes at årsregnskapet er fastsatt av kompetent organ.

Brønnøysundregistrene, 10.07.2025



Resultatregnskap

Beløp i: NOK	Note	2023	2022
RESULTATREGNSKAP			
Inntekter			
Salgsinntekt		10 284 310	2 671 389
Leieinntekter		40 455 376	13 166 024
Annen driftsinntekt		1 252 870	
Sum inntekter		51 992 556	15 837 413
Kostnader			
Varekostnad		5 914 707	2 411 670
Lønnskostnad	1	3 036 275	1 624 088
Avskrivning av driftsmidler og immaterielle eiendeler	2, 3	19 337 397	5 666 169
Annen driftskostnad		7 588 989	1 939 869
Sum kostnader		35 877 369	11 641 797
Driftsresultat		16 115 188	4 195 617
Finansinntekter og finanskostnader			
Renteinntekt fra foretak i samme konsern		21 699	
Annen renteinntekt		19 624	
Annen finansinntekt		963	
Sum finansinntekter		42 285	
Annen rentekostnad		2 244 728	880 502
Annen finanskostnad		14 871	4
Sum finanskostnader		2 259 599	880 505
Netto finans		-2 217 314	-880 505
Ordinært resultat før skattekostnad		13 897 874	3 315 112
Skattekostnad på resultat	4	3 057 532	729 324
Ordinært resultat etter skattekostnad		10 840 342	2 585 788
Årsresultat		10 840 342	2 585 788
Årsresultat etter minoritetsinteresser		10 840 342	2 585 788



Resultatregnskap

Beløp i: NOK	Note	2023	2022
Totalresultat		10 840 342	2 585 788
Overføringer og disponeringer			
Ordinært utbytte	5	7 500 000	
Konsernbidrag	5		27 347 297
Avsatt til annen egenkapital	5	3 340 342	
Overført fra annen egenkapital	5		-24 761 509
Sum overføringer og disponeringer		10 840 342	2 585 788



Balanse

Beløp i: NOK	Note	2023	2022
BALANSE - EIENDELER			
Anleggsmidler			
Immaterielle eiendeler			
Utsatt skattefordel	4		
Varige driftsmidler			
Maskiner og anlegg	2, 3, 6	54 663 738	47 211 980
Driftsløsøre, inventar o.a. utstyr	2, 6	2 890 523	3 667 584
Sum varige driftsmidler		57 554 261	50 879 564
Finansielle anleggsmidler			
Lån til foretak i samme konsern	6, 7	2 021 699	
Andre langsiktige fordringer	6	59 805	380 375
Sum finansielle anleggsmidler		2 081 504	380 375
Sum anleggsmidler		59 635 765	51 259 939
Omløpsmidler			
Varer			
Lager av varer og annen beholdning		175 000	
Sum varer		175 000	
Fordringer			
Kundefordringer		6 046 677	515 000
Andre kortsiktige fordringer		2 929 817	2 784 940
Konsernfordringer	7	76 563	28 342 097
Sum fordringer		9 053 057	31 642 037
Bankinnskudd, kontanter og lignende			
Bankinnskudd, kontanter o.l.	8	10 867 079	
Sum bankinnskudd, kontanter og lignende		10 867 079	
Sum omløpsmidler		20 095 136	31 642 037
SUM EIENDELER		79 730 900	82 901 975



Balanse

Beløp i: NOK	Note	2023	2022
BALANSE - EGENKAPITAL OG GJELD			
Egenkapital			
Innskutt egenkapital			
Aksjekapital	5, 9	45 000	45 000
Beholdning av egne aksjer	9		
Sum innskutt egenkapital		45 000	45 000
Opptjent egenkapital			
Annen egenkapital	5	8 078 072	4 737 731
Udekket tap	5		
Sum opptjent egenkapital		8 078 072	4 737 731
Sum egenkapital		8 123 072	4 782 731
Gjeld			
Langsiktig gjeld			
Utsatt skatt	4	194 357	252 955
Sum avsetninger for forpliktelser		194 357	252 955
Annen langsiktig gjeld			
Gjeld til kredittinstitusjoner	3, 6	55 413 744	49 111 993
Sum annen langsiktig gjeld		55 413 744	49 111 993
Sum langsiktig gjeld		55 608 101	49 364 948
Kortsiktig gjeld			
Leverandørgjeld		4 052 612	5 571
Betalbar skatt	4	3 116 130	
Skyldig offentlige avgifter		673 006	745 806
Utbytte	5	7 500 000	
Kortsiktig konserngjeld	7		28 000 000
Annen kortsiktig gjeld		657 979	2 920
Sum kortsiktig gjeld		15 999 727	28 754 297
Sum gjeld		71 607 828	78 119 245
SUM EGENKAPITAL OG GJELD		79 730 900	82 901 975



Balanse

Beløp i: NOK	Note	2023	2022
---------------------	-------------	-------------	-------------



Brønnøysundregistrene

ÅRSREGNSKAP FOR REGNSKAPSÅRET 2023 - GENERELL INFORMASJON

Journalnummer: 2024 320697

Enheten

Organisasjonsnummer: 930 457 361
Organisasjonsform: Aksjeselskap
Foretaksnavn: ÅDALEN UTLEIE AS
Forretningsadresse: Trøskenveien 36
1712 GRÅLUM

Regnskapsår

Årsregnskapets periode: 01.01.2023 - 31.12.2023

Konsern

Morselskap i konsern: Nei

Regnskapsregler

Regler for små foretak benyttet: Ja
Benyttet ved utarbeidelsen av
årsregnskapet til selskapet: Regnskapslovens alminnelige regler

Årsregnskapet fastsatt av kompetent organ

Bekreftet av representant for selskapet: BDO AS
Dato for fastsettelse av årsregnskapet: 29.02.2024

Grunnlag for avgivelse

År 2023: Årsregnskap er elektronisk innlevert.
År 2022: Tall er hentet fra elektronisk innlevert årsregnskap fra 2023.

Det er ikke krav til at årsregnskapet m.v. som sendes til Regnskapsregisteret er undertegnet. Kontrollen på at dette er utført ligger hos revisor/enhetens øverste organ. Sikkerheten ivaretas ved at innsender har rolle/rettighet for innsending av årsregnskapet via Altinn, og ved at det bekreftes at årsregnskapet er fastsatt av kompetent organ.

Brønnøysundregistrene, 09.03.2024



Organisasjonsnr: 930 457 361
ÅDALEN UMLEIE AS

RESULTATREGNSKAP

Beløp i: NOK	Note	2023	2022
RESULTATREGNSKAP			
Inntekter			
Salgsinntekt		10 284 310	2 671 389
Leieinntekter		40 455 376	13 166 024
Annen driftsinntekt		1 252 870	
Sum inntekter		51 992 556	15 837 413
Kostnader			
Varekostnad		5 914 707	2 411 670
Lønnskostnad	1	3 036 275	1 624 088
Avskrivning av driftsmidler og immaterielle eiendeler	2, 3	19 337 397	5 666 169
Annen driftskostnad		7 588 989	1 939 869
Sum kostnader		35 877 369	11 641 797
Driftsresultat		16 115 188	4 195 617
Finansinntekter og finanskostnader			
Renteinntekt fra foretak i samme konsern		21 699	
Annen renteinntekt		19 624	
Annen finansinntekt		963	
Sum finansinntekter		42 285	
Annen rentekostnad		2 244 728	880 502
Annen finanskostnad		14 871	4
Sum finanskostnader		2 259 599	880 505
Netto finans		-2 217 314	-880 505
Ordinært resultat før skattekostnad			
Skattekostnad på resultat	4	13 897 874	3 315 112
Ordinært resultat etter skattekostnad		3 057 532	729 324
Årsresultat		10 840 342	2 585 788
Årsresultat etter minoritetsinteresser		10 840 342	2 585 788
Totalresultat		10 840 342	2 585 788
Overføringer og disponeringer			
Ordinært utbytte	5	7 500 000	
Konsernbidrag	5		27 347 297



Avsatt til annen egenkapital	5	3 340 342	
Overført fra annen egenkapital	5		-24 761 509
Sum overføringer og disponeringer		10 840 342	2 585 788



Organisasjonsnr: 930 457 361
ÅDALEN UMLEIE AS

BALANSE

Beløp i: NOK	Note	2023	2022
BALANSE - EIENDELER			
Anleggsmidler			
Immaterielle eiendeler			
Utsatt skattefordel	4		
Varige driftsmidler			
Maskiner og anlegg	2, 3, 6	54 663 738	47 211 980
Driftsløsøre, inventar o. a. utstyr	2, 6	2 890 523	3 667 584
Sum varige driftsmidler		57 554 261	50 879 564
Finansielle anleggsmidler			
Lån til foretak i samme konsern	6, 7	2 021 699	
Andre langsiktige fordringer	6	59 805	380 375
Sum finansielle anleggsmidler		2 081 504	380 375
Sum anleggsmidler		59 635 765	51 259 939
Omløpsmidler			
Varer			
Lager av varer og annen beholdning		175 000	
Sum varer		175 000	
Fordringer			
Kundefordringer		6 046 677	515 000
Andre kortsiktige fordringer		2 929 817	2 784 940
Konsernfordringer	7	76 563	28 342 097
Sum fordringer		9 053 057	31 642 037
Bankinnskudd, kontanter og lignende			
Bankinnskudd, kontanter o. l.	8	10 867 079	
Sum bankinnskudd, kontanter og lignende		10 867 079	
Sum omløpsmidler		20 095 136	31 642 037
SUM EIENDELER		79 730 900	82 901 975
BALANSE - EGENKAPITAL OG GJELD			



Egenkapital			
Innskutt egenkapital			
Aksjekapital	5, 9	45 000	45 000
Beholdning av egne aksjer	9		
Sum innskutt egenkapital		45 000	45 000
Opptjent egenkapital			
Annen egenkapital	5	8 078 072	4 737 731
Udekket tap	5		
Sum opptjent egenkapital		8 078 072	4 737 731
Sum egenkapital		8 123 072	4 782 731
Gjeld			
Langsiktig gjeld			
Utsatt skatt	4	194 357	252 955
Sum avsetninger for forpliktelseser		194 357	252 955
Annen langsiktig gjeld			
Gjeld til kredittinstitusjoner	3, 6	55 413 744	49 111 993
Sum annen langsiktig gjeld		55 413 744	49 111 993
Sum langsiktig gjeld		55 608 101	49 364 948
Kortsiktig gjeld			
Leverandørgjeld		4 052 612	5 571
Betalbar skatt	4	3 116 130	
Skyldig offentlige avgifter		673 006	745 806
Utbytte	5	7 500 000	
Kortsiktig konserngjeld	7		28 000 000
Annen kortsiktig gjeld		657 979	2 920
Sum kortsiktig gjeld		15 999 727	28 754 297
Sum gjeld		71 607 828	78 119 245
SUM EGENKAPITAL OG GJELD		79 730 900	82 901 975



Organisasjonsnr: 930 457 361
ÅDALEN UMLEIE AS

NOTEOPPLYSNINGER - SELSKAP - alle poster oppgitt i hele tall

Note

Antall årsverk i regnskapsåret
4.00

Sum Beløp

Balanseført verdi 31.12. Varige driftsmidler Immaterielle eiend.

Konsernregnskap

Morselskapet sitt navn

Forretningskontor for morselskapet

Begrunnelse for at datterselskap er utelatt fra konsolideringen

Samlet beløp - tilknyttet selskap Årets Fjorårets

Samlet beløp - foretak i samme konsern Årets Fjorårets

Samlet beløp - foretak i samme konsern Årets Fjorårets

Samlet beløp - felles kontrollert virksomhet Årets Fjorårets

Pantstillelse Beløp

Beholdning av egne aksjer Antall Pålydende Andel av aksjek.



BDO AS
Wilbergjordet 2
Postboks 812
1609 Fredrikstad

Uavhengig revisors beretning

Til generalforsamlingen i Ådalen Utleie AS

Konklusjon

Vi har revidert årsregnskapet til Ådalen Utleie AS.

Årsregnskapet består av:

- Balanse per 31. desember 2023
- Resultatregnskap for 2023
- Noter til årsregnskapet, herunder et sammendrag av viktige regnskapsprinsipper.

Etter vår mening:

- Oppfyller årsregnskapet gjeldende lovkrav, og
- Gir årsregnskapet et rettviseende bilde av selskapets finansielle stilling per 31. desember 2023 og av dets resultater for regnskapsåret avsluttet per denne datoen i samsvar med regnskapslovens regler og god regnskapsskikk i Norge.

Grunnlag for konklusjonen

Vi har gjennomført revisjonen i samsvar med International Standards on Auditing (ISA-ene). Våre oppgaver og plikter i henhold til disse standardene er beskrevet nedenfor under Revisors oppgaver og plikter ved revisjonen av årsregnskapet. Vi er uavhengige av selskapet i samsvar med kravene i relevante lover og forskrifter i Norge og International Code of Ethics for Professional Accountants (inkludert internasjonale uavhengighetsstandarder) utstedt av International Ethics Standards Board for Accountants (IESBA-reglene), og vi har overholdt våre øvrige etiske forpliktelser i samsvar med disse kravene. Innhentet revisjonsbevis er etter vår vurdering tilstrekkelig og hensiktsmessig som grunnlag for vår konklusjon.

Styret og daglig leders ansvar for årsregnskapet

Styret og daglig leder (ledelsen) er ansvarlig for å utarbeide årsregnskapet og for at det gir et rettviseende bilde i samsvar med regnskapslovens regler og god regnskapsskikk i Norge. Ledelsen er også ansvarlig for slik intern kontroll som den finner nødvendig for å kunne utarbeide et årsregnskap som ikke inneholder vesentlig feilinformasjon, verken som følge av misligheter eller utilsiktede feil.

Ved utarbeidelsen av årsregnskapet må ledelsen ta standpunkt til selskapets evne til fortsatt drift og opplyse om forhold av betydning for fortsatt drift. Forutsetningen om fortsatt drift skal legges til grunn for årsregnskapet så lenge det ikke er sannsynlig at virksomheten vil bli avviklet.

Revisors oppgaver og plikter ved revisjonen av årsregnskapet

Vårt mål er å oppnå betryggende sikkerhet for at årsregnskapet som helhet ikke inneholder vesentlig feilinformasjon, verken som følge av misligheter eller utilsiktede feil, og å avgi en revisjonsberetning som inneholder vår konklusjon. Betryggende sikkerhet er en høy grad av sikkerhet, men ingen garanti for at en revisjon utført i samsvar med ISA-ene, alltid vil avdekke vesentlig feilinformasjon. Feilinformasjon kan oppstå som følge av misligheter eller utilsiktede feil. Feilinformasjon er å anse som vesentlig dersom den enkeltvis eller samlet med rimelighet kan



forventes å påvirke de økonomiske beslutningene som brukerne foretar på grunnlag av årsregnskapet.

For videre beskrivelse av revisors oppgaver og plikter vises det til:
<https://revisorforeningen.no/revisjonsberetninger>

BDO AS

Ole Jørgen Winther
Statsautorisert revisor
(elektronisk signert)

Penneo DokumentID: APMJIN-NYEGJ-G4WVC-TC06B-AE5EV-1IG1F



PENNEO

Signaturene i dette dokumentet er juridisk bindende. Dokument signert med "Penneo™ - sikker digital signatur". De signerende parter sin identitet er registrert, og er listet nedenfor.

"Med min signatur bekrefter jeg alle datoer og innholdet i dette dokument."

OLE JØRGEN WINTHER

Partner

På vegne av: BDO AS

Serienummer: 9578-5992-4-3038655

IP: 188.95.xxx.xxx

2024-03-04 07:37:17 UTC



Penneo DokumentInokkei: APMJN-NYEGJ-G4WVC-TC06B-AE5EV-1IGTF

Dokumentet er signert digitalt, med **Penneo.com**. Alle digitale signatur-data i dokumentet er sikret og validert av den datamaskin-utregnede hash-verdien av det opprinnelige dokument. Dokumentet er låst og tids-stemplet med et sertifikat fra en betrodd tredjepart. All kryptografisk bevis er integrert i denne PDF, for fremtidig validering (hvis nødvendig).

Hvordan bekrefter at dette dokumentet er originalen?

Dokumentet er beskyttet av ett Adobe CDS sertifikat. Når du åpner dokumentet i

Adobe Reader, skal du kunne se at dokumentet er sertifisert av **Penneo e-signature service <penneo@penneo.com>**. Dette garanterer at innholdet i dokumentet ikke har blitt endret.

Det er lett å kontrollere de kryptografiske beviser som er lokalisert inne i dokumentet, med Penneo validator - <https://penneo.com/validator>



Årsregnskap 2023 Ådalen Utleie AS

Organisasjonsnr: 930 457 361



Resultatregnskap Ådalen Utleie AS

Driftsinntekter og driftskostnader	Note	2023	2022
Salgsinntekt		10 284 310	2 671 389
Leieinntekter		40 455 376	13 166 024
Annen driftsinntekt		1 252 870	0
Sum driftsinntekter		51 992 556	15 837 413
Varekostnad		5 914 707	2 411 670
Lønnskostnad	1	3 036 275	1 624 088
Avskrivning av driftsmidler og immaterielle eiendeler	2, 3	19 337 397	5 666 169
Annen driftskostnad		7 588 989	1 939 869
Sum driftskostnader		35 877 369	11 641 797
Driftsresultat		16 115 188	4 195 617
Finansinntekter og finanskostnader			
Renteinntekt fra foretak i samme konsern		21 699	0
Annen renteinntekt		19 624	0
Annen finansinntekt		963	0
Annen rentekostnad		2 244 728	880 502
Annen finanskostnad		14 871	4
Resultat av finansposter		-2 217 314	-880 505
Resultat før skattekostnad		13 897 874	3 315 112
Skattekostnad på resultat	4	3 057 532	729 324
Årsresultat		10 840 342	2 585 788
Overføringer			
Avsatt til utbytte	5	7 500 000	0
Avsatt konsernbidrag	5	0	27 347 297
Avsatt til annen egenkapital	5	3 340 342	0
Overført fra annen egenkapital	5	0	24 761 509
Sum overføringer		10 840 342	2 585 788



Balanse Ådalen Utleie AS

Eiendeler	Note	2023	2022
Anleggsmidler			
<i>Varige driftsmidler</i>			
Maskiner og anlegg	2, 3, 6	54 663 738	47 211 980
Driftsløsøre, inventar o.a. utstyr	2, 6	2 890 523	3 667 584
Sum varige driftsmidler		57 554 261	50 879 564
<i>Finansielle anleggsmidler</i>			
Lån til foretak i samme konsern	6, 7	2 021 699	0
Andre langsiktige fordringer	6	59 805	380 375
Sum finansielle anleggsmidler		2 081 504	380 375
Sum anleggsmidler		59 635 765	51 259 939
Omløpsmidler			
Lager av varer og annen beholdning		175 000	0
Sum varer		175 000	0
<i>Fordringer</i>			
Kundefordringer		6 046 677	515 000
Andre kortsiktige fordringer		2 929 817	2 784 940
Konsernfordringer	7	76 563	28 342 097
Sum fordringer		9 053 057	31 642 037
<i>Bankinnskudd, kontanter o.l</i>			
Bankinnskudd, kontanter o.l.	8	10 867 079	0
Sum bankinnskudd, kontanter o.l		10 867 079	0
Sum omløpsmidler		20 095 136	31 642 037
Sum eiendeler		79 730 900	82 901 975




Balanse


Ådalen Utleie AS

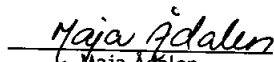
Egenkapital og gjeld	Note	2023	2022
Egenkapital			
<i>Innskutt egenkapital</i>			
Aksjekapital	5, 9	45 000	45 000
Sum innskutt egenkapital		<u>45 000</u>	<u>45 000</u>
<i>Opptjent egenkapital</i>			
Annen egenkapital	5	8 078 072	4 737 731
Sum opptjent egenkapital		<u>8 078 072</u>	<u>4 737 731</u>
Sum egenkapital		<u>8 123 072</u>	<u>4 782 731</u>
Gjeld			
<i>Avsetning for forpliktelser</i>			
Utsatt skatt	4	194 357	252 955
Sum avsetning for forpliktelser		<u>194 357</u>	<u>252 955</u>
<i>Annen langsiktig gjeld</i>			
Gjeld til kredittinstitusjoner	3, 6	55 413 744	49 111 993
Sum annen langsiktig gjeld		<u>55 413 744</u>	<u>49 111 993</u>
<i>Kortsiktig gjeld</i>			
Leverandørgjeld		4 052 612	5 571
Betalbar skatt	4	3 116 130	0
Skyldig offentlige avgifter		673 006	745 806
Utbytte	5	7 500 000	0
Kortsiktig konserngjeld	7	0	28 000 000
Annen kortsiktig gjeld		657 979	2 920
Sum kortsiktig gjeld		<u>15 999 727</u>	<u>28 754 297</u>
Sum gjeld		<u>71 607 828</u>	<u>78 119 245</u>
Sum egenkapital og gjeld		<u>79 730 900</u>	<u>82 901 975</u>


Sarpsborg, 29.02.2024
Styret i Ådalen Utleie AS


Oddgeir Halvdan Lydersen
Styreleder


Ørjan Adalen
Daglig leder


Arild Adalen
Styremedlem


Maja Adalen
Styremedlem


Håvar Adalen
Styremedlem



Noter til regnskapet 2023

Regnskapsprinsipper

Årsregnskapet er satt opp i samsvar med regnskapsloven og god regnskapsskikk for øvrige foretak. Forutsetningen om fortsatt drift er lagt til grunn ved utarbeidelsen.

Salgsinntekter

Inntekter ved salg av varer og tjenester vurderes til virkelig verdi av vederlaget, netto etter fradrag for merverdiavgift, returer, rabatter og andre avslag.

Salg av varer inntektsføres når risiko og kontroll i all hovedsak er overført kjøperen. Med risiko menes eiendelens gevinst og tapspotensiale mens kontroll defineres som beslutnings og råderett. Erfaringsstall anvendes for å estimere og regnskapsføre avsetninger for kvantumsrabatter og retur på salgstidspunktet.

Klassifisering og vurdering av balanseposter

Eiendeler bestemt til varig eie eller bruk er klassifisert som anleggsmidler. Anleggsmidler er vurdert til anskaffelseskost. Omløpsmidler og kortsiktig gjeld omfatter normalt poster som forfaller til betaling innen ett år etter balansedagen, samt poster som knytter seg til varekretsløpet. Omløpsmidler vurderes til laveste verdi av anskaffelseskost og antatt virkelig verdi.

Fordringer klassifiseres som omløpsmidler hvis de skal tilbakebetales i løpet av ett år. For gjeld er analoge kriterier lagt til grunn. Første års avdrag på langsiktige fordringer og langsiktig gjeld klassifiseres likevel ikke som omløpsmiddel og kortsiktig gjeld.

Enkelte poster er vurdert etter andre regler. Postene det gjelder vil være blant de postene som omhandles nedenfor.

Varige driftsmidler

Varige driftsmidler balanseføres og avskrives lineært til restverdi over driftsmidlenes forventede utnyttbare levetid. Ved endring i avskrivningsplan fordeles virkningen over gjenværende avskrivningstid ("knekkpunktmetoden"). Vedlikehold av driftsmidler kostnadsføres løpende. Påkostninger eller forbedringer tillegges driftsmidlets kostpris og avskrives i takt med driftsmidlet.

Skillet mellom vedlikehold og påkostning/forbedring regnes i forhold til driftsmidlets stand ved kjøp av driftsmidlet. Tomter avskrives ikke.

Leide (leasede) driftsmidler balanseføres som driftsmidler hvis leiekontrakten anses som finansiell. Utgifter til leie av øvrige driftsmidler kostnadsføres som operasjonell. Forskuddsbetalinger balanseføres som forskuddsbetalt kostnad, og fordeles over leieperioden.

Fordringer

Kundefordringer og andre fordringer er oppført i balansen til pålydende etter fradrag for avsetning til forventet tap. Avsetning for tap gjøres på grunnlag av individuelle vurderinger av de enkelte fordringene. I tillegg gjøres det for øvrige kundefordringer en uspesifisert avsetning for å dekke antatt tap.

Skatt

Skattekostnaden i resultatregnskapet omfatter både periodens betalbare skatt og endring i utsatt skatt. Utsatt skatt beregnes med 22 % på grunnlag av de midlertidige forskjeller som eksisterer mellom regnskapsmessige og skattemessige verdier, samt eventuelt ligningsmessig underskudd til fremføring ved utgangen av regnskapsåret. Skatteøkende og skattereduserende midlertidige forskjeller som reverserer eller kan reversere i samme periode er utlignet og nettoført. Utsatt skatt på merverdier i forbindelse med oppkjøp av datterselskap blir ikke utlignet.

Konsolidering

Ådalen Utleie AS er et datterselskapet av Arild Ådalen Holding AS som utarbeider konsernregnskap der Ådalen Utleie AS inngår i konsolideringen. Konsernregnskapet kan fås utlevert i Trøskeneveien 76, 1708 Sarpsborg



Noter til regnskapet 2023

Note 1 Lønnskostnader, antall ansatte, godtgjørelser, lån til ansatte mm

Lønnskostnader	2023	2022
Lønninger	2 382 434	1 624 088
Arbeidsgiveravgift	343 194	0
Pensjonskostnader	51 565	0
Andre ytelser	259 082	0
Sum	3 036 275	1 624 088

Gjennomsnittlig antall årsverk sysselsatt i regnskapsåret

	4	0
--	---	---

Det er ikke gitt lån eller sikkerhetsstillelser til styrets medlemmer, eller medlemmer av annet administrasjons-, ledelses- eller kontrollorgan.

Note 2 Anleggsmidler

	Driftsløsøre, inventar ol.	Sum
Anskaffelseskost pr. 01.01.23	3 948 753	3 948 753
+ Tilgang kjøpte driftsmidler	228 002	228 002
- Avgang i året	171 694	171 694
= Anskaffelseskost 31.12.23	4 005 061	4 005 061
Akkumulerte avskrivninger 31.12.23	1 114 538	1 114 538
= Bokført verdi 31.12.23	2 890 523	2 890 523
Årets ordinære avskrivninger	833 369	833 369
Økonomisk levetid	3-7 år	

Note 3 Finansielle leasingavtaler

Balanseført verdi av finansielle leasingavtaler	2023	2022
Maskiner og anlegg	54 663 738	22 685 199
Årets avskrivning på balanseførte leieavtaler	18 504 028	5 385 000

Tilhørende leasingforpliktelse er balanseført med kr 54 663 738 som langsiktig gjeld til kredittinstitusjon.



Noter til regnskapet 2023

Note 4 Skatt

Årets skattekostnad	2023	2022
Resultatført skatt på ordinært resultat:		
Betalbar skatt	3 116 130	652 703
Endring i utsatt skatt	-58 598	76 621
Skattekostnad ordinært resultat	3 057 532	729 324
Skattepliktig inntekt:		
Resultat før skatt	13 897 874	3 315 112
Permanente forskjeller	0	0
Endring i midlertidige forskjeller	266 353	-348 278
Avgitt konsernbidrag	0	-2 966 833
Skattepliktig inntekt	14 164 226	0
Betalbar skatt i balansen:		
Betalbar skatt på årets resultat	3 116 130	652 703
Betalbar skatt på avgitt konsernbidrag	0	-652 703
Sum betalbar skatt i balansen	3 116 130	0

Skatteeffekten av midlertidige forskjeller som har gitt opphav til utsatt skatt og utsatte skattefordeler, spesifisert på typer av midlertidige forskjeller

	2023	2022	Endring
Varige driftsmidler	948 942	1 149 794	200 853
Fordringer	-65 500	0	65 500
Sum	883 442	1 149 794	266 353
Grunnlag for utsatt skatt	883 442	1 149 794	266 353
Utsatt skatt (22 %)	194 357	252 955	58 598

Note 5 Egenkapital

	Aksjekapital	Annen egenkapital	Sum egenkapital
Inngående verdi 01.01	45 000	4 737 731	4 782 731
Foreslått utbytte	0	-7 500 000	-7 500 000
Årets resultat		10 840 342	10 840 342
Pr. 31.12.	45 000	8 078 072	8 123 072



Noter til regnskapet 2023

Note 6 Fordringer, gjeld, pantstillelser og garantier m.v

	2023	2022
Fordringer med forfall senere enn ett år	2 081 504	380 375
Langsiktig gjeld med forfall senere enn fem år	0	0
Gjeld til kredittinstitusjoner, se note 3	55 413 744	49 111 993

Søsterselskapet Ådalen Truck AS har stilt sikkerhet for pant, oppad kr 80 000 000.

Note 7 Mellomværende med selskap i samme konsern

Fordringer	Forhold til motparten	2023	2022
Langsiktige fordringer	Søsterselskap	2 021 699	0
Kortsiktige fordringer	Søsterselskap	0	24 842 097
Avgitt konsernbidrag	Søsterselskap	0	28 000 000

Note 8 Bankinnskudd

Innestående midler på skattetrekkkonto (bundne midler) er på kr. 152 620.

Note 9 Aksjonærer

Aksjekapitalen i Ådalen Utleie AS pr. 31.12 består av:

	Antall	Pålydende	Bokført
Ordinære aksjer	100	450,0	45 000
Sum	100		45 000

Eierstruktur

De største aksjonærene i % pr. 31.12 var:

	Ordinære	Eierandel	Stemmeandel
Ådalen Invest AS	80	80,0	80,0
Håvar Ådalen Holding AS	10	10,0	10,0
Ørjan Ådalen Invest AS	10	10,0	10,0
Totalt antall aksjer	100	100,0	100,0