



## ÅRSREGNSKAPET FOR REGNSKAPSÅRET 2020 - GENERELL INFORMASJON

### Enheten

Organisasjonsnummer:	989 005 006
Organisasjonsform:	Aksjeselskap
Foretaksnavn:	VIKEN HOLDING AS
Forretningsadresse:	Henrik Ibsens gate 90 0255 OSLO

### Regnskapsår

Årsregnskapets periode:	01.01.2020 - 31.12.2020
-------------------------	-------------------------

### Konsern

Morselskap i konsern:	Ja
Konsernregnskap lagt ved:	Nei

### Regnskapsregler

Regler for små foretak benyttet:	Ja
Benyttet ved utarbeidelsen av årsregnskapet til selskapet:	Regnskapslovens alminnelige regler

### Årsregnskapet fastsatt av kompetent organ

Bekreftet av representant for selskapet:	Terje Viken
Dato for fastsettelse av årsregnskapet:	07.07.2021

### Grunnlag for avgivelse

År 2020: Årsregnskapet er elektronisk innlevert  
År 2019: Tall er hentet fra elektronisk innlevert årsregnskap fra 2020

*Det er ikke krav til at årsregnskapet m.v. som sendes til Regnskapsregisteret er undertegnet. Kontrollen på at dette er utført ligger hos revisor/enhetens øverste organ. Sikkerheten ivaretas ved at innsender har rolle/rettighet for innsending av årsregnskapet via Altinn, og ved at det bekreftes at årsregnskapet er fastsatt av kompetent organ.*

Brønnøysundregistrene, 07.09.2022



## Resultatregnskap

Beløp i: NOK	Note	2020	2019
<b>RESULTATREGNSKAP</b>			
<b>Inntekter</b>			
Salgsinntekt		4 600	901 056
Annen driftsinntekt			5 000
<b>Sum inntekter</b>		<b>4 600</b>	<b>906 056</b>
<b>Kostnader</b>			
Varekostnad			1 056
Lønnskostnad	3	59 989	869 953
Annen driftskostnad	3	110 389	305 102
<b>Sum kostnader</b>		<b>170 378</b>	<b>1 176 111</b>
<b>Driftsresultat</b>		<b>-165 778</b>	<b>-270 055</b>
<b>Finansinntekter og finanskostnader</b>			
Inntekt på inv. i datterselskap og tilknyttet selskap		9 698 629	2 653 376
Annen finansinntekt		303 948	139 511 055
<b>Sum finansinntekter</b>		<b>10 002 577</b>	<b>142 164 431</b>
Annen finanskostnad			4 384
<b>Sum finanskostnader</b>			<b>4 384</b>
<b>Netto finans</b>		<b>10 002 577</b>	<b>142 160 047</b>
<b>Ordinært resultat før skattekostnad</b>		<b>9 836 799</b>	<b>141 889 992</b>
Skattekostnad på ordinært resultat	9	34 353	-14 433
<b>Ordinært resultat etter skattekostnad</b>		<b>9 802 446</b>	<b>141 904 425</b>
<b>Årsresultat</b>		<b>9 802 446</b>	<b>141 904 425</b>
<b>Overføringer og disponeringer</b>			
Overføringer fond for vurderingsforskjeller	7	9 099 429	-1 064 224
Tilleggsutbytte	7	4 394 488	3 441 422
Overføringer annen egenkapital	7	-3 691 471	139 527 227
<b>Sum overføringer og disponeringer</b>		<b>9 802 446</b>	<b>141 904 425</b>



## Balanse

Beløp i: NOK	Note	2020	2019
<b>BALANSE - EIENDELER</b>			
<b>Anleggsmidler</b>			
<b>Immaterielle eiendeler</b>			
<b>Varige driftsmidler</b>			
Tomter, bygninger og annen fast eiendom	4	3 740 000	3 740 000
<b>Sum varige driftsmidler</b>		<b>3 740 000</b>	<b>3 740 000</b>
<b>Finansielle anleggsmidler</b>			
Investering i datterselskap	5	81 193 822	80 127 319
Lån til foretak i samme konsern	6	67 955 564	306 808
Investeringer i tilknyttet selskap	5	29 018 332	19 971 978
Lån til tilknyttet selskap og felles kontrollert virksomhet	6	5 264 178	1 206 200
<b>Sum finansielle anleggsmidler</b>		<b>183 431 896</b>	<b>101 612 305</b>
<b>Sum anleggsmidler</b>		<b>187 171 896</b>	<b>105 352 305</b>
<b>Omløpsmidler</b>			
<b>Varer</b>			
<b>Fordringer</b>			
Kundefordringer	6	205 140	205 710
Andre fordringer	6	4 477 631	4 600 945
<b>Sum fordringer</b>		<b>4 682 771</b>	<b>4 806 655</b>
<b>Investeringer</b>			
Aksjer og andeler i foretak i samme konsern			12 750 000
<b>Sum investeringer</b>			<b>12 750 000</b>
<b>Bankinnskudd, kontanter og lignende</b>			
<b>Sum bankinnskudd, kontanter og lignende</b>	2	<b>2 016 508</b>	<b>74 985 906</b>
<b>Sum omløpsmidler</b>		<b>6 699 279</b>	<b>92 542 561</b>
<b>SUM EIENDELER</b>		<b>193 871 175</b>	<b>197 894 866</b>



## Balanse

Beløp i: NOK	Note	2020	2019
<b>BALANSE - EGENKAPITAL OG GJELD</b>			
<b>Egenkapital</b>			
<b>Innskutt egenkapital</b>			
Aksjekapital	7, 8	500 000	500 000
Overkurs	7	250	250
<b>Sum innskutt egenkapital</b>		<b>500 250</b>	<b>500 250</b>
<b>Opptjent egenkapital</b>			
Fond for vurderingsforskjeller	7	24 419 162	14 321 305
Annen egenkapital	7	166 304 091	169 995 562
<b>Sum opptjent egenkapital</b>		<b>190 723 253</b>	<b>184 316 867</b>
<b>Sum egenkapital</b>		<b>191 223 503</b>	<b>184 817 117</b>
<b>Gjeld</b>			
<b>Langsiktig gjeld</b>			
Utsatt skatt	9	4 615	82
<b>Sum avsetninger for forpliktelser</b>		<b>4 615</b>	<b>82</b>
<b>Annen langsiktig gjeld</b>			
<b>Sum langsiktig gjeld</b>		<b>4 615</b>	<b>82</b>
<b>Kortsiktig gjeld</b>			
Leverandørgjeld		5 027	25 009
Betalbar skatt	9	29 820	
Skyldige offentlige avgifter	2	8 933	53 613
Annen kortsiktig gjeld	6	2 599 277	12 999 045
<b>Sum kortsiktig gjeld</b>		<b>2 643 057</b>	<b>13 077 667</b>
<b>Sum gjeld</b>		<b>2 647 672</b>	<b>13 077 749</b>
<b>SUM EGENKAPITAL OG GJELD</b>		<b>193 871 175</b>	<b>197 894 866</b>



Brønnøysundregistrene

ÅRSREGNSKAP FOR REGNSKAPSÅRET 2020 - GENERELL INFORMASJON

Journalnummer: 2021 568704

**Enheten**

Organisasjonsnummer: 989 005 006  
Organisasjonsform: Aksjeselskap  
Foretaksnavn: VIKEN HOLDING AS  
Forretningsadresse: Tautra  
7633 FROSTA

**Regnskapsår**

Årsregnskapets periode: 01.01.2020 - 31.12.2020

**Konsern**

Morselskap i konsern: Ja  
Konsernregnskap lagt ved: Nei

**Regnskapsregler**

Regler for små foretak benyttet: Ja  
Benyttet ved utarbeidelsen av  
årsregnskapet til selskapet: Regnskapslovens alminnelige regler

**Årsregnskapet fastsatt av kompetent organ**

Bekreftet av representant for selskapet: Terje Viken  
Dato for fastsettelse av årsregnskapet: 07.07.2021

**Grunnlag for avgivelse**

År 2020: Årsregnskap er elektronisk innlevert.  
År 2019: Tall er hentet fra elektronisk innlevert årsregnskap fra 2020.

*Det er ikke krav til at årsregnskapet m.v. som sendes til Regnskapsregisteret er undertegnet. Kontrollen på at dette er utført ligger hos revisor/enhetens øverste organ. Sikkerheten ivaretas ved at innsender har rolle/rettighet for innsending av årsregnskapet via Altinn, og ved at det bekreftes at årsregnskapet er fastsatt av kompetent organ.*

Brønnøysundregistrene, 02.08.2021



Organisasjonsnr: 989 005 006  
VIKEN HOLDING AS

## RESULTATREGNSKAP

<b>Beløp i: NOK</b>	<b>Note</b>	<b>2020</b>	<b>2019</b>
<b>RESULTATREGNSKAP</b>			
<b>Inntekter</b>			
Salgsinntekt		4 600	901 056
Annen driftsinntekt			5 000
<b>Sum inntekter</b>		<b>4 600</b>	<b>906 056</b>
<b>Kostnader</b>			
Varekostnad			1 056
Lønnskostnad	3	59 989	869 953
Annen driftskostnad	3	110 389	305 102
<b>Sum kostnader</b>		<b>170 378</b>	<b>1 176 111</b>
<b>Driftsresultat</b>		<b>-165 778</b>	<b>-270 055</b>
<b>Finansinntekter og finanskostnader</b>			
Inntekt på inv. i datterselskap og tilknyttet selskap		9 698 629	2 653 376
Annen finansinntekt		303 948	139 511 055
<b>Sum finansinntekter</b>		<b>10 002 577</b>	<b>142 164 431</b>
Annen finanskostnad			4 384
<b>Sum finanskostnader</b>			<b>4 384</b>
<b>Netto finans</b>		<b>10 002 577</b>	<b>142 160 047</b>
<b>Ordinært resultat før skattekostnad</b>			
Skattekostnad på ordinært resultat	9	34 353	-14 433
<b>Ordinært resultat etter skattekostnad</b>		<b>9 802 446</b>	<b>141 904 425</b>
<b>Årsresultat</b>		<b>9 802 446</b>	<b>141 904 425</b>
<b>Overføringer og disponeringer</b>			
Overføringer fond for vurderingsforskjeller	7	9 099 429	-1 064 224
Tilleggsutbytte	7	4 394 488	3 441 422
Overføringer annen egenkapital	7	-3 691 471	139 527 227
<b>Sum overføringer og disponeringer</b>		<b>9 802 446</b>	<b>141 904 425</b>



Organisasjonsnr: 989 005 006  
VIKEN HOLDING AS

## BALANSE

Beløp i: NOK	Note	2020	2019
<b>BALANSE - EIENDELER</b>			
<b>Anleggsmidler</b>			
<b>Immaterielle eiendeler</b>			
<b>Varige driftsmidler</b>			
Tomter, bygninger og annen fast eiendom	4	3 740 000	3 740 000
<b>Sum varige driftsmidler</b>		<b>3 740 000</b>	<b>3 740 000</b>
<b>Finansielle anleggsmidler</b>			
Investering i datterselskap	5	81 193 822	80 127 319
Lån til foretak i samme konsern	6	67 955 564	306 808
Investeringer i tilknyttet selskap	5	29 018 332	19 971 978
Lån til tilknyttet selskap og felles kontrollert virksomhet	6	5 264 178	1 206 200
<b>Sum finansielle anleggsmidler</b>		<b>183 431 896</b>	<b>101 612 305</b>
<b>Sum anleggsmidler</b>		<b>187 171 896</b>	<b>105 352 305</b>
<b>Omløpsmidler</b>			
<b>Varer</b>			
<b>Fordringer</b>			
Kundefordringer	6	205 140	205 710
Andre fordringer	6	4 477 631	4 600 945
<b>Sum fordringer</b>		<b>4 682 771</b>	<b>4 806 655</b>
<b>Investeringer</b>			
Aksjer og andeler i foretak i samme konsern			12 750 000
<b>Sum investeringer</b>			<b>12 750 000</b>
<b>Bankinnskudd, kontanter og lignende</b>			
<b>Sum bankinnskudd, kontanter og lignende</b>	2	<b>2 016 508</b>	<b>74 985 906</b>
<b>Sum omløpsmidler</b>		<b>6 699 279</b>	<b>92 542 561</b>
<b>SUM EIENDELER</b>		<b>193 871 175</b>	<b>197 894 866</b>
<b>BALANSE - EGENKAPITAL OG GJELD</b>			



<b>Egenkapital</b>			
<b>Innskutt egenkapital</b>			
Aksjekapital	7, 8	500 000	500 000
Overkurs	7	250	250
<b>Sum innskutt egenkapital</b>		<b>500 250</b>	<b>500 250</b>
<b>Opptjent egenkapital</b>			
Fond for			
vurderingsforskjeller	7	24 419 162	14 321 305
Annen egenkapital	7	166 304 091	169 995 562
<b>Sum opptjent egenkapital</b>		<b>190 723 253</b>	<b>184 316 867</b>
<b>Sum egenkapital</b>		<b>191 223 503</b>	<b>184 817 117</b>
<b>Gjeld</b>			
<b>Langsiktig gjeld</b>			
Utsatt skatt	9	4 615	82
<b>Sum avsetninger for forpliktelseser</b>		<b>4 615</b>	<b>82</b>
Annen langsiktig gjeld			
<b>Sum langsiktig gjeld</b>		<b>4 615</b>	<b>82</b>
<b>Kortsiktig gjeld</b>			
Leverandørgjeld		5 027	25 009
Betalbar skatt	9	29 820	
Skyldige offentlige avgifter	2	8 933	53 613
Annen kortsiktig gjeld	6	2 599 277	12 999 045
<b>Sum kortsiktig gjeld</b>		<b>2 643 057</b>	<b>13 077 667</b>
<b>Sum gjeld</b>		<b>2 647 672</b>	<b>13 077 749</b>
<b>SUM EGENKAPITAL OG GJELD</b>		<b>193 871 175</b>	<b>197 894 866</b>



Organisasjonsnr: 989 005 006  
VIKEN HOLDING AS

## NOTEOPPLYSNINGER - SELSKAP - alle poster oppgitt i hele tall

Note  
8

### Antall aksjer og aksjeeiere

<u>Aksjeklasse</u>	<u>Ant. aksjer</u>	<u>Pålydende</u>	<u>Bokført verdi</u>
Ordinære aksjer	1000.00	500.00	500000.00
<u>Aksjeeiere - fritekst</u>	<u>Antall</u>	<u>Eierandel</u>	<u>Aksjeklasse</u>
Terje Viken	1000.00	100.00%	Ordinære aksjer
<u>Sum</u>	<u>Sum antall</u>	<u>Sum eierandel</u>	
	1000.00	100.00%	

Note  
3

### Lønn og ytelser

<u>Lønn</u>	<u>Årets</u>	<u>Fjorårets</u>
	55250.00	777371.00
<u>Arbeidsgiveravgift</u>	<u>Årets</u>	<u>Fjorårets</u>
	3885.00	73353.00
<u>Andre ytelser</u>	<u>Årets</u>	<u>Fjorårets</u>
	854.00	19229.00
<u>Sum lønnskostnader</u>	<u>Årets</u>	<u>Fjorårets</u>
	59989.00	869953.00

Det er ikke utbetalt lønn eller godtgjørelse til daglig leder eller styret i 2020. Selskapet er ikke pliktig til å ha tjenestepensjonsordning etter lov om obligatorisk tjenestepensjon.

Note

### Ytelser til revisjon

<u>Revisjon</u>	<u>Årets</u>	<u>Fjorårets</u>
	17350.00	31500.00
<u>Andre tjenester</u>	<u>Årets</u>	<u>Fjorårets</u>
		3250.00
<u>Sum godtgjørelse til revisor</u>	<u>Årets</u>	<u>Fjorårets</u>



17350.00 34750.00

## Note

### Antall årsverk i regnskapsåret

Virksomheten har hatt følgende antall årsverk:

1.00

## Note

### Lån og sikkerhetsstillelse til ledende personer og aksjeeiere

Er det gitt lån eller sikkerhetsstillelse til ledende personer: Nei

## Note

5

### Konsern, tilknyttet selskap og datterselskap

#### Tilknyttet selskap/datterselskap

<u>Navn og adresse</u>	<u>Eierandel</u>	<u>Stemmeandel</u>	<u>Egenkapital</u>	<u>Resultat</u>
Login Group AS	100.00%	100.00%	81193822.00	1066502.00
Ferskvarehuset AS	25.00%	25.00%	33561654.00	5876095.00
Tove Eiendom AS	50.00%	50.00%	1037348.00	-72284.00
Frisk Salat AS	50.00%	50.00%	7847959.00	3794247.00
Ny-Bo Drift AS	33.00%	33.00%	16264326.00	113278.00
Meråker Grønt AS	50.00%	50.00%	6392988.00	4413670.00
RV Group AS	50.00%	50.00%	15178029.00	5748530.00
Tingstad Gartneri AS	50.00%	50.00%	-2736569.00	-1814010.00

Konsernregnskapet inngår i konsolideringen til morselskap: Ja


<u>Navn</u>	<u>Forretningskontor</u>
Viken Holding AS	Tautra 7633 FROSTA 5036 Frosta


Datterselskap er utelatt fra konsolideringen: Nei




Viken Holding AS

---

 Legally signed by  
Roar Reitan  
07.07.2021

 Legally signed by  
Terje Viken  
07.07.2021

 Legally signed by  
Thomas L. Jamne Pretor Advo  
07.07.2021

## Årsrapport for 2020

**Årsregnskap**  
- Resultatregnskap  
- Balanse  
- Noter

**Revisjonsberetning**



## Viken Holding AS

### Resultatregnskap

	Note	2020	
<b>Driftsinntekter</b>			
Salgsinntekt		4 600	901 056
Annen driftsinntekt		0	5 000
Sum driftsinntekter		<u>4 600</u>	<u>906 056</u>
<b>Driftskostnader</b>			
Varekostnad		0	1 056
Lønnskostnad	3	59 989	869 953
Annen driftskostnad	3	110 389	305 102
Sum driftskostnader		<u>170 378</u>	<u>1 176 111</u>
Driftsresultat		<u>-165 778</u>	<u>-270 055</u>
<b>Finansinntekter og finanskostnader</b>			
Inntekt på inv. i datterselskap og tilknyttet selskap		9 698 629	2 653 376
Annen finansinntekt		303 948	139 511 055
Annen finanskostnad		0	4 384
Netto finansposter		<u>10 002 577</u>	<u>142 160 047</u>
Ordinært resultat før skattekostnad		<u>9 836 799</u>	<u>141 889 992</u>
Skattekostnad på ordinært resultat	9	<u>34 353</u>	<u>-14 433</u>
<b>Årsresultat</b>		<b><u>9 802 446</u></b>	<b><u>141 904 425</u></b>
<b>Overføringer og disponeringer</b>			
Overføringer fond for vurderingsforskjeller	7	9 099 429	-1 064 224
Tilleggsutbytte	7	4 394 488	3 441 422
Overføringer annen egenkapital	7	-3 691 471	139 527 227
Sum disponert		<u>9 802 446</u>	<u>141 904 425</u>

Legally signed by  
Roar Reitan  
07.07.2021

Legally signed by  
Terje Viken  
07.07.2021

Legally signed by  
Thomas L. Jamne Pretor Adv  
07.07.2021



## Viken Holding AS

### Balanse pr. 31. desember

	Note	2020	
<b>Anleggsmidler</b>			
<i>Varige driftsmidler</i>			
Tomter, bygninger og annen fast eiendom	4	3 740 000	3 740 000
Sum varige driftsmidler		<u>3 740 000</u>	<u>3 740 000</u>
<i>Finansielle anleggsmidler</i>			
Investeringer i datterselskap	5	81 193 822	80 127 319
Lån til foretak i samme konsern	6	67 955 564	306 808
Investeringer i tilknyttet selskap	5	29 018 332	19 971 978
Lån til tilknyttet selskap	6	5 264 178	1 206 200
Sum finansielle anleggsmidler		<u>183 431 896</u>	<u>101 612 305</u>
Sum anleggsmidler		<u>187 171 896</u>	<u>105 352 305</u>
<b>Omløpsmidler</b>			
<i>Fordringer</i>			
Kundefordringer	6	205 140	205 710
Andre fordringer	6	4 477 631	4 600 945
Sum fordringer		<u>4 682 771</u>	<u>4 806 655</u>
<i>Investeringer</i>			
Aksjer og andeler i foretak i samme konsern		0	12 750 000
Sum investeringer		<u>0</u>	<u>12 750 000</u>
Bankinnskudd, kontanter og lignende	2	2 016 508	74 985 906
Sum omløpsmidler		<u>6 699 279</u>	<u>92 542 561</u>
Sum eiendeler		<u>193 871 175</u>	<u>197 894 866</u>

Legally signed by  
Roar Reitan  
07.07.2021

Legally signed by  
Terje Viken  
07.07.2021

Legally signed by  
Thomas L. Jamne Pretor Advo  
07.07.2021



## Viken Holding AS

### Balanse pr. 31. desember

	Note	2020	
<b>Egenkapital</b>			
<i>Innskutt egenkapital</i>			
Aksjekapital	7, 8	500 000	500 000
Overkurs	7	250	250
Sum innskutt egenkapital		<u>500 250</u>	<u>500 250</u>
<i>Opptjent egenkapital</i>			
Fond for vurderingsforskjeller	7	24 419 162	14 321 305
Annen egenkapital	7	166 304 091	169 995 562
Sum opptjent egenkapital		<u>190 723 253</u>	<u>184 316 867</u>
Sum egenkapital		<u>191 223 503</u>	<u>184 817 117</u>
<b>Gjeld</b>			
<i>Avsetninger for forpliktelser</i>			
Utsatt skatt	9	4 615	82
Sum avsetning for forpliktelser		<u>4 615</u>	<u>82</u>
<i>Kortsiktig gjeld</i>			
Leverandørgjeld		5 027	25 009
Betalbar skatt	9	29 820	0
Skyldige offentlige avgifter	2	8 933	53 613
Annen kortsiktig gjeld	6	2 599 277	12 999 045
Sum kortsiktig gjeld		<u>2 643 057</u>	<u>13 077 667</u>
Sum gjeld		<u>2 647 672</u>	<u>13 077 749</u>
Sum egenkapital og gjeld		<u>193 871 175</u>	<u>197 894 866</u>

31. desember 2020  
Frosta, 7. juli 2021

Terje Viken  
styreleder

Roar Reitan  
styremedlem

Thomas Lidal Jamne  
styremedlem

Legally signed by  
Roar Reitan  
07.07.2021

Legally signed by  
Terje Viken  
07.07.2021

Legally signed by  
Thomas L. Jamne Pretor Advd  
07.07.2021



## Viken Holding AS

### Noter til regnskapet for 2020

#### Note 1 - Regnskapsprinsipper

Årsregnskapet er satt opp i samsvar med regnskapslovens bestemmelser og god regnskapsskikk for små foretak. Forutsetningen for fortsatt drift er lagt til grunn ved utarbeidelsen.

#### *Datterselskap/tilknyttet selskap*

Datterselskapet og tilknyttede selskaper vurderes etter kostmetoden i selskapsregnskapet. Investeringen er vurdert til anskaffelseskost for aksjene med mindre nedskrivning har vært nødvendig. Det er foretatt nedskrivning til virkelig verdi når verdifall skyldes årsaker som ikke kan antas å være forbigående og det må anses nødvendig etter god regnskapsskikk. Nedskrivninger er reversert når grunnlaget for nedskrivning ikke lenger er til stede.

Utbytte og andre utdelinger er inntektsført samme år som det er avsatt i datterselskapet og tilknyttet selskap. Overstiger utbytte andel av tilbakeholdt resultat etter kjøpet, representerer den overskytende del tilbakebetaling av investert kapital, og utdelingene er fratrukket investeringens verdi i balansen.

#### *Salgsinntekter*

Inntektsføring ved salg av varer skjer på leveringstidspunktet. Tjenester inntektsføres i takt med utførelsen. Andelen av salgsinntekter som knytter seg til fremtidige serviceytelser balanseføres som uopptjent inntekt ved salget, og inntektsføres deretter i takt med levering av ytelsene.

#### *Klassifisering og vurdering av balanseposter*

Omløpsmidler og kortsiktig gjeld omfatter poster som forfaller til betaling innen ett år etter balansedagen.

Omløpsmidler vurderes til laveste av anskaffelseskost og virkelig verdi. Kortsiktig gjeld balanseføres til nominelt beløp på etableringstidspunktet.

Anleggsmidler vurderes til anskaffelseskost, men nedskrives til virkelig verdi ved verdifall som ikke forventes å være forbigående. Anleggsmidler med begrenset økonomisk levetid avskrives planmessig. Langsiktig gjeld balanseføres til nominelt beløp på etableringstidspunktet.

#### *Fordringer*

Kundefordringer og andre fordringer er oppført i balansen til pålydende etter fradrag for avsetning til forventet tap. Avsetning til tap gjøres på grunnlag av individuelle vurderinger av de enkelte fordringene. I tillegg gjøres det for øvrige kundefordringer en uspesifisert avsetning for å dekke antatt tap.

#### *Varige driftsmidler*

Varige driftsmidler balanseføres og avskrives over driftsmidlets forventede økonomiske levetid. Direkte vedlikehold av driftsmidler kostnadsføres løpende under driftskostnader, mens påkostninger eller forbedringer tillegges driftsmidlets kostpris og avskrives i takt med driftsmidlet. Dersom gjenvinnbart beløp av driftsmiddelet er lavere enn balanseført verdi foretas nedskrivning til gjenvinnbart beløp. Gjenvinnbart beløp er det høyeste av netto salgsverdi og verdi i bruk. Verdi i bruk er nåverdien av de fremtidige kontantstrømmene som eiendelen vil generere.

#### *Skatter*

Skattekostnaden i resultatregnskapet omfatter både periodens betalbare skatt og endring i utsatt skatt. Utsatt skatt er beregnet med 22% på grunnlag av de midlertidige forskjeller som eksisterer mellom regnskapsmessige og skattemessige verdier, samt ligningsmessig underskudd til fremføring ved utgangen av regnskapsåret. Skatteøkende og skattereduserende midlertidige forskjeller som reverserer eller kan reversere i samme periode er utlignet og nettoført. Netto utsatt skattefordel balanseføres i den grad det er sannsynlig at denne kan bli nyttiggjort.

Legally signed by  
Roar Reitan  
07.07.2021

Legally signed by  
Terje Viken  
07.07.2021

Legally signed by  
Thomas L. Jamne Pretor Advd  
07.07.2021



## Viken Holding AS

### Noter til regnskapet for 2020

#### Note 2 - Bankinnskudd

	<b>2020</b>
Bundne skattetreksmidler utgjør	78

#### Note 3 - Lønnskostnader, antall ansatte, lån til ansatte og godtgjørelse til revisor

Lønnskostnader	2020	2019
Lønninger	55 250	777 371
Arbeidsgiveravgift	3 885	73 353
Andre ytelser	854	19 229
Sum	<u>59 989</u>	<u>869 953</u>

Selskapet har i regnskapsåret sysselsatt totalt 1 årsverk.

#### Ytelser til ledende personer

Det er ikke utbetalt lønn eller godtgjørelse til daglig leder eller styret i 2020.

Selskapet er ikke pliktig til å ha tjenestepensjonsordning etter lov om obligatorisk tjenestepensjon.

Godtgjørelse til revisor er fordelt på følgende:	2020	2019
Revisjon	17 350	31 500
Andre tjenester	0	3 250
Sum	<u>17 350</u>	<u>34 750</u>

Merverdiavgift er ikke inkludert i revisjonshonoraret.

#### Note 4 - Varige driftsmidler

	Tomter, bygninger og annen eiendom	Sum
Anskaffelseskost 01.01.2020	3 740 000	3 740 000
Anskaffelseskost 31.12.2020	3 740 000	3 740 000
Balansført pr. 31.12.2020	<u>3 740 000</u>	<u>3 740 000</u>

Det er et hus som det ikke er foretatt noe avskrivninger på i 2020. Huset har ikke hatt noe verdifall i 2020.

Legally signed by  
Roar Reitan  
07.07.2021

Legally signed by  
Terje Viken  
07.07.2021

Legally signed by  
Thomas L. Jamne Pretor Adv  
07.07.2021



## Viken Holding AS

Legally signed by  
Roar Reitan  
07.07.2021

## Noter til regnskapet for 2020

Legally signed by  
Terje Viken  
07.07.2021

### Note 5 - Datterselskap, tilknyttet selskap m v

Legally signed by  
Thomas L. Jamne Pretor Advo  
07.07.2021

Selskap	Kontor	Eier- andel	Stemme- andel	Resultat 2020	Egenkapital pr. 31.12	Bokført verdi pr. 31.12
Login Group AS	Jessheim	100 %	100 %	1 066 502	81 193 822	81 193 822
Ferskvarehuset AS	Jessheim	25 %	25 %	5 876 095	33 561 654	8 390 413
Tove Eiendom AS	Stjørdal	50 %	50 %	-72 284	1 037 348	518 674
Frisk Salat AS	Trondheim	50 %	50 %	3 794 247	7 847 959	3 923 980
Ny-Bo Drift AS	Trondheim	33 %	33 %	113 278	16 264 326	5 399 756
Meråker Grønt AS	Meråker	50 %	50 %	4 413 670	6 392 988	3 196 494
RV Group AS	Frosta	50 %	50 %	5 748 530	15 178 029	7 589 015
Tingstad Gartneri AS	Frosta	50 %	50 %	-1 814 010	-2 736 569	0
Sum				19 126 028	158 739 557	110 212 154

### Note 6 - Mellomværende med selskap i samme konsern og tilknyttet selskap

<i>Fordringer</i>	2020	2019
Lån til selskap i samme konsern	67 955 564	306 808
Kundefordringer tilknyttede selskaper	36 890	41 890
Kundefordringer konsern selskaper	0	163 820
Andre fordringer tilknyttet selskaper	3 774 079	4 543 957
Lån til tilknyttet selskap	5 264 178	1 206 200
Sum	77 030 711	6 262 675
<i>Gjeld</i>	2020	2019
Gjeld til tilknyttet selskap	0	-156 500

### Note 7 - Egenkapital

	Aksjekapital	Overkurs	Fond for vurderings- forskjeller	Annen egenkapital	Sum
Egenkapital 31.12.	500 000	250	14 321 305	169 995 562	184 817 117
Prinsippendringer	0	0	998 428	0	998 428
Egenkapital 01.01.	500 000	250	15 319 733	169 995 562	185 815 545
Årsresultat	0	0	9 099 429	-3 691 471	5 407 958
Avsatt utbytte	0	0	0	-4 394 488	-4 394 488
Egenkapital 31.12.	500 000	250	24 419 162	161 909 603	186 829 015

### Note 8 - Aksjekapital og aksjonærinformasjon

Aksjekapitalen består av:

	Antall	Pålydende	Balanseført
Ordinære aksjer	1 000	500	500 000

Oversikt over aksjonærene i selskapet pr. 31.12:

	Ordinære aksjer	Eier- andel	Stemme- andel
Terje Viken, styreleder	1 000	100 %	100 %



## Viken Holding AS

### Noter til regnskapet for 2020

#### Note 9 - Skatt

Legally signed by  
Roar Reitan  
07.07.2021

Legally signed by  
Terje Viken  
07.07.2021

Legally signed by  
Thomas L. Jamne Pretor Advo  
07.07.2021

	2020	2019
<i>Årets skattekostnad fordeler seg på:</i>		
Betalbar skatt	29 820	0
Endring utsatt skatt	4 533	-14 433
Årets totale skattekostnad	<u>34 353</u>	<u>-14 433</u>
<i>Beregning av årets skattegrunnlag:</i>		
Ordinært resultat før skattekostnad	9 836 799	141 889 992
3% av skattefrie inntekter etter fritaksmetoden	56 976	65 976
Tilbakeføring av inntektsført utbytte	-599 200	-1 999 100
Overskuddsandel av investering DS, TS og FKV	-9 099 429	-4 003 560
Regnskapsmessig gev. realisasjon av aksjer	0	-136 012 908
Alminnelig inntekt	<u>195 146</u>	<u>-59 600</u>
Anvendt fremførbart underskudd	-59 600	0
Årets skattegrunnlag	<u>135 546</u>	<u>-59 600</u>
Betalbar skatt (22%) av årets skattegrunnlag	29 820	0
<i>Oversikt over midlertidige forskjeller</i>		
Inntektsført avsatt utbytte fra datterselskap og tilknyttet selskap	20 976	59 973
Akkumulert fremførbart underskudd før konsernbidrag	0	-59 600
Netto midlertidige forskjeller pr 31.12	<u>20 976</u>	<u>373</u>
Utsatt skatt (22%)	4 615	82
<i>Forklaring til hvorfor årets skattekostnad ikke utgjør 22% av resultat før skatt</i>		
	2020	
22% skatt av resultat før skatt	2 164 096	
Endring utsatt skattefordel inntektsført avsatt utbytte	-8 579	
Permanente forskjeller (22%)	-2 121 164	
Beregnet skattekostnad	<u>34 353</u>	
Effektiv skattesats *)	0,3 %	

\*) Skattekostnad i forhold til resultat før skatt



BDO AS  
Stokmøveien 2  
Postboks 6  
7501 Stjørdal

## Uavhengig revisors beretning

Til generalforsamlingen i Viken Holding AS

Uttalelse om revisjonen av årsregnskapet

### Konklusjon

---

Vi har revidert årsregnskapet til Viken Holding AS.

Årsregnskapet består av:

- Balanse per 31. desember 2020
- Resultatregnskap for 2020
- Noter til årsregnskapet, herunder et sammendrag av viktige regnskapsprinsipper.

Etter vår mening:

Er årsregnskapet avgitt i samsvar med lov og forskrifter og gir et rettviseende bilde av selskapets finansielle stilling per 31. desember 2020 og av dets resultater for regnskapsåret avsluttet per denne datoen i samsvar med regnskapslovens regler og god regnskapsskikk i Norge.

### Grunnlag for konklusjonen

---

Vi har gjennomført revisjonen i samsvar med lov, forskrift og god revisjonsskikk i Norge, herunder de internasjonale revisjonsstandardene International Standards on Auditing (ISA-ene). Våre oppgaver og plikter i henhold til disse standardene er beskrevet i Revisors oppgaver og plikter ved revisjon av årsregnskapet. Vi er uavhengige av selskapet slik det kreves i lov og forskrift, og har overholdt våre øvrige etiske forpliktelser i samsvar med disse kravene. Etter vår oppfatning er innhentet revisjonsbevis tilstrekkelig og hensiktsmessig som grunnlag for vår konklusjon.

### Styrets ansvar for årsregnskapet

---

Styret (ledelsen) er ansvarlig for å utarbeide årsregnskapet i samsvar med lov og forskrifter, herunder for at det gir et rettviseende bilde i samsvar med regnskapslovens regler og god regnskapsskikk i Norge. Ledelsen er også ansvarlig for slik internkontroll som den finner nødvendig for å kunne utarbeide et årsregnskap som ikke inneholder vesentlig feilinformasjon, verken som følge av misligheter eller utilsiktede feil.

Ved utarbeidelsen av årsregnskapet må ledelsen ta standpunkt til selskapets evne til fortsatt drift og opplyse om forhold av betydning for fortsatt drift. Forutsetningen om fortsatt drift skal legges til grunn for årsregnskapet så lenge det ikke er sannsynlig at virksomheten vil bli avviklet.

### Revisors oppgaver og plikter ved revisjonen av årsregnskapet

---

Vårt mål er å oppnå betryggende sikkerhet for at årsregnskapet som helhet ikke inneholder vesentlig feilinformasjon, verken som følge av misligheter eller utilsiktede feil, og å avgi en revisjonsberetning som inneholder vår konklusjon. Betryggende sikkerhet er en høy grad av sikkerhet, men ingen garanti for at en revisjon utført i samsvar med lov, forskrift og god revisjonsskikk i Norge, herunder ISA-ene, alltid vil avdekke vesentlig feilinformasjon som eksisterer. Feilinformasjon kan oppstå som følge av misligheter eller utilsiktede feil. Feilinformasjon blir vurdert som vesentlig dersom den enkeltvis eller samlet med rimelighet kan forventes å påvirke økonomiske beslutninger som brukerne foretar basert på årsregnskapet.




For videre beskrivelse av revisors oppgaver og plikter vises det til:  
<https://revisorforeningen.no/revisjonsberetninger>

#### Uttalelse om øvrige lovmessige krav

#### Konklusjon om registrering og dokumentasjon

Basert på vår revisjon av årsregnskapet som beskrevet ovenfor, og kontrollhandlinger vi har funnet nødvendig i henhold til internasjonal standard for attestasjonsoppdrag (ISAE) 3000 «Attestasjonsoppdrag som ikke er revisjon eller forenklet revisorkontroll av historisk finansiell informasjon», mener vi at ledelsen har oppfylt sin plikt til å sørge for ordentlig og oversiktlig registrering og dokumentasjon av selskapets regnskapsopplysninger i samsvar med lov og god bokføringsskikk i Norge.

Stjørdal, 7. juli 2021  
BDO AS



Lars Terje Klæth  
statsautorisert revisor