



ÅRSREGNSKAPET FOR REGNSKAPSÅRET 2023 - GENERELL INFORMASJON

Enheten

Organisasjonsnummer:	984 620 292
Organisasjonsform:	Aksjeselskap
Foretaksnavn:	NUVIAS NORWAY AS
Forretningsadresse:	C/O Infinigate AS Lysaker torg 5 1366 LYSAKER

Regnskapsår

Årsregnskapets periode:	01.04.2022 - 31.03.2023
-------------------------	-------------------------

Konsern

Morselskap i konsern:	Nei
-----------------------	-----

Regnskapsregler

Regler for små foretak benyttet:	Ja
Benyttet ved utarbeidelsen av årsregnskapet til selskapet:	Regnskapslovens alminnelige regler

Årsregnskapet fastsatt av kompetent organ

Bekreftet av representant for selskapet:	Koen van Lierop
Dato for fastsettelse av årsregnskapet:	31.10.2023

Grunnlag for avgivelse

År 2023: Årsregnskapet er elektronisk innlevert
År 2022: Tall er hentet fra elektronisk innlevert årsregnskap fra 2023

Det er ikke krav til at årsregnskapet m.v. som sendes til Regnskapsregisteret er undertegnet. Kontrollen på at dette er utført ligger hos revisor/enhetens øverste organ. Sikkerheten ivaretas ved at innsender har rolle/rettighet for innsending av årsregnskapet via Altinn, og ved at det bekreftes at årsregnskapet er fastsatt av kompetent organ.

Brønnøysundregistrene, 04.07.2024



Resultatregnskap

Beløp i: NOK	Note	2023	2022
RESULTATREGNSKAP			
Inntekter			
Salgsinntekt		187 209 647	172 334 503
Annen driftsinntekt		5 436 432	6 952 194
Sum inntekter		192 646 078	179 286 697
Kostnader			
Varekostnad		168 305 855	152 088 439
Lønnskostnad	1	13 251 403	15 125 830
Annen driftskostnad	1	10 766 304	8 729 616
Sum kostnader		192 323 562	175 943 884
Driftsresultat		322 516	3 342 813
Finansinntekter og finanskostnader			
Annen renteinntekt		54 776	21 675
Annen finansinntekt		34 832 230	17 060 971
Sum finansinntekter		34 887 007	17 082 645
Annen rentekostnad		16 112	34 955
Annen finanskostnad		34 833 631	17 138 457
Sum finanskostnader		34 849 743	17 173 411
Netto finans		37 264	-90 766
Ordinært resultat før skattekostnad		359 780	3 252 047
Skattekostnad på resultat	2	125 568	211 409
Ordinært resultat etter skattekostnad		234 212	3 040 638
Årsresultat		234 212	3 040 638
Årsresultat etter minoritetsinteresser		234 212	3 040 638
Totalresultat		234 212	3 040 638
Overføringer og disponeringer			



Resultatregnskap

Beløp i: NOK	Note	2023	2022
Avsatt til annen egenkapital		234 212	3 040 638
Sum overføringer og disponeringer	3	234 212	3 040 638



Balanse

Beløp i: NOK	Note	2023	2022
BALANSE - EIENDELER			
Anleggsmidler			
Immaterielle eiendeler			
Utsatt skattefordel	2	824 931	895 727
Sum immaterielle eiendeler		824 931	895 727
Sum anleggsmidler		824 931	895 727
Omløpsmidler			
Varer			
Sum varer		337 153	337 260
Fordringer			
Kundefordringer		40 124 754	36 533 626
Andre kortsiktige fordringer		187 461	500 286
Konsernfordringer	4, 4	50 509	
Sum fordringer		40 362 724	37 033 912
Bankinnskudd, kontanter og lignende			
Bankinnskudd, kontanter o.l.	5	13 629 286	12 086 575
Sum bankinnskudd, kontanter og lignende		13 629 286	12 086 575
Sum omløpsmidler		54 329 163	49 457 747
SUM EIENDELER		55 154 095	50 353 474
BALANSE - EGENKAPITAL OG GJELD			
Egenkapital			
Innskutt egenkapital			
Aksjekapital	3, 6	100 000	100 000
Beholdning av egne aksjer	6		
Overkurs	3	25 000	25 000
Annen innskutt egenkapital	3		
Sum innskutt egenkapital		125 000	125 000



Balanse

Beløp i: NOK	Note	2023	2022
Opptjent egenkapital			
Annen egenkapital	3	4 663 548	4 335 070
Udisponert resultat			
Sum opptjent egenkapital		4 663 548	4 335 070
Sum egenkapital		4 788 548	4 460 070
Gjeld			
Langsiktig gjeld			
Utsatt skatt	2		
Annen langsiktig gjeld			
Langsiktig konserngjeld	4		
Sum langsiktig gjeld		0	0
Kortsiktig gjeld			
Leverandørgjeld		18 015	19 291
Betalbar skatt	2		
Skyldig offentlige avgifter		10 910 596	9 929 672
Kortsiktig konserngjeld	4	38 011 435	34 337 464
Annen kortsiktig gjeld		1 425 500	1 606 976
Sum kortsiktig gjeld		50 365 546	45 893 404
Sum gjeld		50 365 546	45 893 404
SUM EGENKAPITAL OG GJELD		55 154 095	50 353 474



Brønnøysundregistrene

ÅRSREGNSKAP FOR REGNSKAPSÅRET 2023 - GENERELL INFORMASJON

Journalnummer: 2024 301596

Enheten

Organisasjonsnummer: 984 620 292
Organisasjonsform: Aksjeselskap
Foretaksnavn: NUVIAS NORWAY AS
Forretningsadresse: C/O Infinigate AS
Lysaker torg 5
1366 LYSAKER

Regnskapsår

Årsregnskapets periode: 01.04.2022 - 31.03.2023

Konsern

Morselskap i konsern: Nei

Regnskapsregler

Regler for små foretak benyttet: Ja
Benyttet ved utarbeidelsen av
årsregnskapet til selskapet: Regnskapslovens alminnelige regler

Årsregnskapet fastsatt av kompetent organ

Bekreftet av representant for selskapet: Koen van Lierop
Dato for fastsettelse av årsregnskapet: 31.10.2023

Grunnlag for avgivelse

År 2023: Årsregnskap er elektronisk innlevert.
År 2022: Tall er hentet fra elektronisk innlevert årsregnskap fra 2023.

Det er ikke krav til at årsregnskapet m.v. som sendes til Regnskapsregisteret er undertegnet. Kontrollen på at dette er utført ligger hos revisor/enhetens øverste organ. Sikkerheten ivaretas ved at innsender har rolle/rettighet for innsending av årsregnskapet via Altinn, og ved at det bekreftes at årsregnskapet er fastsatt av kompetent organ.

Brønnøysundregistrene, 22.01.2024



Organisasjonsnr: 984 620 292
NUVIAS NORWAY AS

RESULTATREGNSKAP

Beløp i: NOK	Note	2023	2022
RESULTATREGNSKAP			
Inntekter			
Salgsinntekt		187 209 647	172 334 503
Annen driftsinntekt		5 436 432	6 952 194
Sum inntekter		192 646 078	179 286 697
Kostnader			
Varekostnad		168 305 855	152 088 439
Lønnskostnad	1	13 251 403	15 125 830
Annen driftskostnad	1	10 766 304	8 729 616
Sum kostnader		192 323 562	175 943 884
Driftsresultat		322 516	3 342 813
Finansinntekter og finanskostnader			
Annen renteinntekt		54 776	21 675
Annen finansinntekt		34 832 230	17 060 971
Sum finansinntekter		34 887 007	17 082 645
Annen rentekostnad		16 112	34 955
Annen finanskostnad		34 833 631	17 138 457
Sum finanskostnader		34 849 743	17 173 411
Netto finans		37 264	-90 766
Ordinært resultat før skattekostnad			
Skattekostnad på resultat	2	125 568	211 409
Ordinært resultat etter skattekostnad		234 212	3 040 638
Årsresultat		234 212	3 040 638
Årsresultat etter minoritetsinteresser		234 212	3 040 638
Totalresultat		234 212	3 040 638
Overføringer og disponeringer			
Avsatt til annen egenkapital		234 212	3 040 638
Sum overføringer og disponeringer	3	234 212	3 040 638



Organisasjonsnr: 984 620 292
NUVIAS NORWAY AS

BALANSE

Beløp i: NOK	Note	2023	2022
BALANSE - EIENDELER			
Anleggsmidler			
Immaterielle eiendeler			
Utsatt skattefordel	2	824 931	895 727
Sum immaterielle eiendeler		824 931	895 727
Sum anleggsmidler		824 931	895 727
Omløpsmidler			
Varer			
Sum varer		337 153	337 260
Fordringer			
Kundefordringer		40 124 754	36 533 626
Andre kortsiktige fordringer		187 461	500 286
Konsernfordringer	4, 4	50 509	
Sum fordringer		40 362 724	37 033 912
Bankinnskudd, kontanter og lignende			
Bankinnskudd, kontanter o. l.	5	13 629 286	12 086 575
Sum bankinnskudd, kontanter og lignende		13 629 286	12 086 575
Sum omløpsmidler		54 329 163	49 457 747
SUM EIENDELER		55 154 095	50 353 474
BALANSE - EGENKAPITAL OG GJELD			
Egenkapital			
Innskutt egenkapital			
Aksjekapital	3, 6	100 000	100 000
Beholdning av egne aksjer	6		
Overkurs	3	25 000	25 000
Annen innskutt egenkapital	3		
Sum innskutt egenkapital		125 000	125 000
Opptjent egenkapital			
Annen egenkapital	3	4 663 548	4 335 070
Udisponert resultat			
Sum opptjent egenkapital		4 663 548	4 335 070
Sum egenkapital		4 788 548	4 460 070



Gjeld		
Langsiktig gjeld		
Utsatt skatt	2	
Annen langsiktig gjeld		
Langsiktig konserngjeld	4	
Sum langsiktig gjeld		0
Kortsiktig gjeld		
Leverandørgjeld	18 015	19 291
Betalbar skatt	2	
Skyldig offentlige avgifter	10 910 596	9 929 672
Kortsiktig konserngjeld	4	34 337 464
Annen kortsiktig gjeld	1 425 500	1 606 976
Sum kortsiktig gjeld	50 365 546	45 893 404
Sum gjeld	50 365 546	45 893 404
SUM EGENKAPITAL OG GJELD	55 154 095	50 353 474



Organisasjonsnr: 984 620 292
NUVIAS NORWAY AS

NOTEOPPLYSNINGER - SELSKAP - alle poster oppgitt i hele tall

Note
2

Antall årsverk i regnskapsåret
12.00

<u>Sum</u>	<u>Beløp</u>
<u>Balanseført verdi 31.12.</u>	<u>Varige driftsmidler Immaterielle eiend.</u>

Konsernregnskap

Morselskapet sitt navn

Forretningskontor for morselskapet

Begrunnelse for at datterselskap er utelatt fra konsolideringen

<u>Samlet beløp - tilknyttet selskap</u>	<u>Årets</u>	<u>Fjorårets</u>
--	--------------	------------------

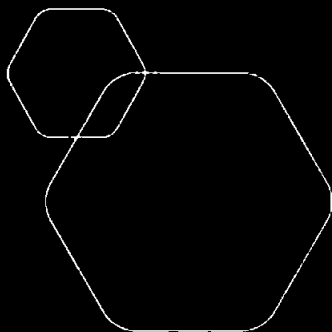
<u>Samlet beløp - foretak i samme konsern</u>	<u>Årets</u>	<u>Fjorårets</u>
---	--------------	------------------

<u>Samlet beløp - foretak i samme konsern</u>	<u>Årets</u>	<u>Fjorårets</u>
---	--------------	------------------

<u>Samlet beløp - felles kontrollert virksomhet</u>	<u>Årets</u>	<u>Fjorårets</u>
---	--------------	------------------

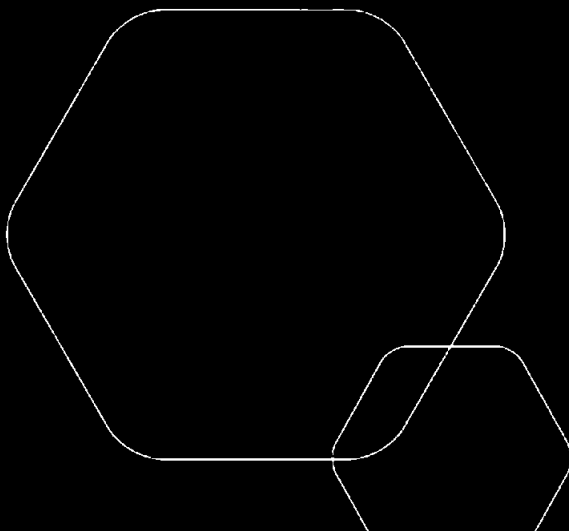
<u>Pantstillelse</u>	<u>Beløp</u>
----------------------	--------------

<u>Beholdning av egne aksjer</u>	<u>Antall</u>	<u>Pålydende</u>	<u>Andel av aksjek.</u>
----------------------------------	---------------	------------------	-------------------------



Årsregnskap 2023 Nuvias Norway AS

Resultatregnskap
Balanse
Noter til regnskapet



Org.nr.: 984 620 292

Penneo Dokumentmøkket: NCWVZ-ESDCV-XGDTY-JOJH1-LW6E-530QD



RESULTATREGNSKAP

NUVIAS NORWAY AS

	Note	01.04.2022-31.03.2023	01.04.2021 - 31.03.2022
DRIFTSINNETEKTER OG DRIFTSKOSTNADER			
Salgsinntekt		187 209 647	172 334 503
Annen driftsinntekt		5 436 432	6 952 194
Sum driftsinntekter		192 646 078	179 286 697
Varekostnad		168 305 855	152 088 439
Lønnskostnad	1	13 251 403	15 125 830
Annen driftskostnad	1	10 766 304	8 729 616
Sum driftskostnader		192 323 562	175 943 884
Driftsresultat		322 516	3 342 813
FINANSINNETEKTER OG FINANSKOSTNADER			
Annen renteinntekt		54 776	21 675
Annen finansinntekt		34 832 230	17 060 971
Annen rentekostnad		16 112	34 955
Annen finanskostnad		34 833 631	17 138 457
Resultat av finansposter		37 264	-90 766
Resultat før skattekostnad		359 780	3 252 047
Skattekostnad på resultat	2	125 568	211 409
Resultat		234 212	3 040 638
EKSTRAORDINÆRE INNETEKTER OG KOSTNADER			
Årsresultat		234 212	3 040 638
OVERFØRINGER			
Avsatt til annen egenkapital		234 212	3 040 638
Sum overføringer	3	234 212	3 040 638

Penneo Dokumentmøkket: NCWVZ-ESDCV-XGDTY-JOJH1-LV6E-530QD



BALANSE

NUVIAS NORWAY AS

EIENDELER	Note	2023	2022
ANLEGGSMIDLER			
IMMATERIELLE EIENDELER			
Utsatt skattefordel	2	824 931	895 727
Sum immaterielle eiendeler		824 931	895 727
VARIGE DRIFTSMIDLER			
FINANSIELLE ANLEGGSMIDLER			
Sum anleggsmidler		824 931	895 727
OMLØPSMIDLER			
Lager av varer og annen beholdning		337 153	337 260
FORDRINGER			
Kundefordringer		40 124 754	36 533 626
Andre kortsiktige fordringer		187 461	500 286
Konsernfordringer	4	50 509	0
Sum fordringer		40 362 724	37 033 912
INVESTERINGER			
Bankinnskudd, kontanter o.l.	5	13 629 286	12 086 575
Sum omløpsmidler		54 329 163	49 457 747
Sum eiendeler		55 154 095	50 353 474

Penneo Dokumentnøkkel: NCWWZ-ESDCV-XGDTY-JOJHI-LW6E-530QD



BALANSE

NUVIAS NORWAY AS

EGENKAPITAL OG GJELD	Note	2023	2022
EGENKAPITAL			
INNSKUTT EGENKAPITAL			
Aksjekapital	3, 6	100 000	100 000
Overkurs	3	25 000	25 000
Sum innskutt egenkapital		125 000	125 000
OPPTJENT EGENKAPITAL			
Annen egenkapital	3	4 663 548	4 335 070
Sum opptjent egenkapital		4 663 548	4 335 070
Sum egenkapital		4 788 548	4 460 070
GJELD			
AVSETNING FOR FORPLIKTELSER			
ANNEN LANGSIKTIG GJELD			
KORTSIKTIG GJELD			
Leverandørgjeld		18 015	19 291
Skyldig offentlige avgifter		10 910 596	9 929 672
Konserngjeld	4	38 011 435	34 337 464
Annen kortsiktig gjeld		1 425 500	1 606 976
Sum kortsiktig gjeld		50 365 546	45 893 404
Sum gjeld		50 365 546	45 893 404
Sum egenkapital og gjeld		55 154 095	50 353 474

Sandefjord, 31.10.2023
Styret i Nuvias Norway AS

Julian Michael Hodge
styremedlem

Thomas Ludvik Næss
styremedlem/daglig leder

Fredrik Johansson
styreleder

Penneo Dokumentmøkket: NCWWZ-ESDCV-XGDTY-JOJH1-LW6E-530QD



Regnskapsprinsipper

Årsregnskapet er utarbeidet i samsvar med regnskapsloven av 1998 og god regnskapsskikk for små foretak i Norge.

Årsregnskapet består av det norske selskapet, samt dets tre filialer i Sverige, Danmark og Finland.

Hovedregel for vurdering og klassifisering av eiendeler og gjeld

Eiendeler bestemt til varig eie eller bruk er klassifisert som anleggsmidler. Andre eiendeler er klassifisert som omløpsmidler. Fordringer som skal tilbakebetales innen et år er klassifisert som omløpsmidler. Ved klassifisering av kortsiktig og langsiktig gjeld er tilsvarende kriterier lagt til grunn.

Omløpsmidler vurderes til laveste av anskaffelseskost og virkelig verdi.

Anleggsmidler vurderes til anskaffelseskost, men nedskrives til gjenvinnbart beløp dersom dette er lavere enn bokført verdi, og verdifallet forventes ikke å være forbigående. Anleggsmidler med begrenset økonomisk levetid avskrives planmessig.

Valuta

Pengeposter i utenlandsk valuta omregnes til balansedagens kurs.

Varer

Varer er vurdert til det laveste av anskaffelseskost og netto salgsverdi.

Fordringer

Kundefordringer og andre fordringer er oppført til pålydende etter fradrag for avsetning til forventet tap. Avsetning til tap gjøres på grunnlag av en individuell vurdering av de enkelte fordringer.

Bankinnskudd, kontanter og lignende

Bankinnskudd, kontanter ol. inkluderer kontanter, bankinnskudd og andre betalingsmidler med forfallsdato som er kortere enn tre måneder fra anskaffelse.

Inntekter

Ved varesalg:

Inntekt regnskapsføres når den er opptjent, altså når både risiko og kontroll i hovedsak er overført til kunden. Dette vil normalt være tilfellet når varen er levert til kunden. Inntektene regnskapsføres med verdien av vederlaget på transaksjonstidspunktet.

Ved tjenestesalg:

Inntekt regnskapsføres når den er opptjent, altså når krav på vederlag oppstår. Dette skjer når tjenesten ytes, i takt med at arbeidet utføres. Inntektene regnskapsføres med verdien av vederlaget på transaksjonstidspunktet

Kostnader

Kostnader regnskapsføres som hovedregel i samme periode som tilhørende inntekt. I de tilfeller det ikke er en klar sammenheng mellom utgifter og inntekter fastsettes fordelingen etter skjønnsmessige kriterier. Øvrige unntak fra sammenstillingsprinsippet er angitt der det er aktuelt.

Skatter

Skattekostnaden sammenstilles med regnskapsmessig resultat før skatt. Skatt knyttet til egenkapitaltransaksjoner, for eksempel konsernbidrag, føres mot egenkapitalen.

Skattekostnaden består av betalbar skatt (skatt på årets direkte skattepliktige inntekt) og endring i netto utsatt skatt. Skattekostnaden fordeles på ordinært resultat og virkning av prinsippendring og korrigerende av feil i henhold til skattegrunnlaget. Utsatt skatt og utsatt skattefordel er presentert netto i balansen.



Note 1 Lønnskostnader og ytelser, godtgjørelser til daglig leder, styret og revisor

Lønnskostnader	2023	2022
Lønninger	9 510 273	11 317 359
Arbeidsgiveravgift	2 304 072	2 229 789
Pensjonskostnader	647 380	506 468
Andre ytelser	790 670	1 072 214
Sum	13 252 395	15 125 830

Selskapet har i 2023 sysselsatt 12 årsverk.

Selskapets pensjonsordninger tilfredsstiller kravene i lov om obligatorisk tjenestepensjon.

YTELSER TIL LEDENDE PERSONER

Daglig leder mottar lønn fra annet selskap i konsernet. Lønnen inkluderes i management fee til konsernselskapet. Den er presentert som annen driftskostnad.

Det er ikke gitt lån/sikkerhetsstillelse til daglig leder, styrets leder eller andre nærstående parter.

Honorar til revisor eks. mva utgjør:	2023	2022
Lovpålagt revisjon	125 725	156 400
Regnskapsteknisk bistand	12 975	0
Annen bistand	52 334	34 800
Sum	191 034	191 200

Penneo Dokumentmøkket: NCWWZ-ESDCV-XGDTY-JOJH1-LW6E-530QD



2 Skatt

Årets skattegrunnlag	2023	2022	
Betalbar skatt	54 772	211 409	
Endring i utsatt skatt	70 796	0	
Sum skattekostnad	125 568	211 409	
Beregning av årets skattegrunnlag:	2023	2022	
Ordinært resultat før skattekostnad	359 780	3 252 047	
Permanente forskjeller	-37 980	-204 697	
Endring i midlertidige forskjeller	-276 165	674 41	
Anvendelse av fremførbart underskudd	-45 634	-3 722 291	
Årets skattegrunnlag	0	0	
Betalbar skatt i balansen:	2023	2022	
Sum betalbar skatt i balansen	0	0	
Oversikt over midlertidige forskjeller:	2023	2022	Endring
Avsetning etter god regnskapsskikk	-915 946	-1 192 111	-276 165
Sum	-915 946	-1 192 111	-276 165
Akkumulert fremførbart underskudd	-8 063 191	-8 108 825	-45 634
Inngår ikke i beregningen av utsatt skatt	5 229 448	5 229 448	0
Sum	-3 749 689	-4 071 488	-321 799
Utsatt skattefordel (22 %)	-824 931	- 895 727	-70 796
Forklaring til hvorfor årets skattekostnad ikke utgjør 22 % av resultat før skatt:	2023		
Resultat før skatt	359 780		
22 % skatt av resultat før skatt	79 152		
Permanente forskjeller 22 %	-8 356		
Beregnet skattekostnad	70 796		
Effektiv skattesats	19,7 %		

Note 3 Egenkapital

	Aksjekapital	Overkurs	Annen egenkapital	Sum egenkapital
Pr 01.04.2022	100 000	25 000	4 335 070	4 460 070
Årets resultat			234 212	234 212
Omregningsdifferanse			94 266	94 266
Pr 31.03.2023	100 000	25 000	4 663 548	4 788 548



Note 4 Mellomværende med selskap i samme konsern mv.

	Kundefordringer		Andre fordringer	
	2023	2022	2023	2022
Foretak i samme konsern	0	0	50 509	0
Sum	0	0	50 509	0

	Gjeld		Annen langsiktig gjeld	
	2023	2022	2023	2022
Foretak i samme konsern	38 011 435	34 337 464	0	0
Sum	38 011 435	34 337 464	0	0

Note 5 Bankinnskudd

Innestående midler på skattetrekkkonto (bundne midler) er på kr. 76 116.

6 Aksjonærer og aksjonærinformasjon

AKSJEKAPITALEN I NUVIAS NORWAY AS PR. 31.03.2023 BESTÅR AV:

	Antall	Pålydende	Bokført
A-aksjer	50 100	1	50 100
B-aksjer	49 900	1	49 900
Sum	100 000		100 000

EIERSTRUKTUR

Navn	A-aksjer	B-aksjer	Eierandel	Stemmeandel
Zycko Overseas Ltd. (UK)	50 100	49 900	100%	100 %
Totalt antall aksjer	50 100	49 900	100%	100 %



PENNEO

Signaturene i dette dokumentet er juridisk bindende. Dokument signert med "Penneo™ - sikker digital signatur". De signerende parter sin identitet er registrert, og er listet nedenfor.

"Med min signatur bekrefter jeg alle datoer og innholdet i dette dokument."

Fredrik Johansson

Styrets leder

Serienummer: 9578-5999-4-2363793

IP: 85.112.xxx.xxx

2023-11-02 07:56:43 UTC



Thomas Ludvik Næss

Styremedlem

Serienummer: 9578-5999-4-1449040

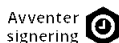
IP: 85.112.xxx.xxx

2023-11-02 07:59:12 UTC



Julian Hodge

Styremedlem



Dokumentet er signert digitalt, med **Penneo.com**. Alle digitale signatur-data i dokumentet er sikret og validert av den datamaskin-utregnede hash-verdien av det opprinnelige dokument. Dokumentet er låst og tids-stemplet med et sertifikat fra en betrodd tredjepart. All kryptografisk bevis er integrert i denne PDF, for fremtidig validering (hvis nødvendig).

Hvordan bekrefter at dette dokumentet er originalen?

Dokumentet er beskyttet av ett Adobe CDS sertifikat. Når du åpner dokumentet i

Adobe Reader, skal du kunne se at dokumentet er sertifisert av **Penneo e-signature service <penneo@penneo.com>**. Dette garanterer at innholdet i dokumentet ikke har blitt endret.

Det er lett å kontrollere de kryptografiske beviser som er lokalisert inne i dokumentet, med Penneo validator - <https://penneo.com/validator>




BALANSE

NUVIAS NORWAY AS

EGENKAPITAL OG GJELD	Note	2023	2022
EGENKAPITAL			
INNSKUTT EGENKAPITAL			
Aksjekapital	3, 6	100 000	100 000
Overkurs	3	25 000	25 000
Sum innskutt egenkapital		125 000	125 000
OPPTJENT EGENKAPITAL			
Annen egenkapital	3	4 663 548	4 335 070
Sum opptjent egenkapital		4 663 548	4 335 070
Sum egenkapital		4 788 548	4 460 070
GJELD			
AVSETNING FOR FORPLIKTELSE			
ANNEN LANGSIKTIG GJELD			
KORTSIKTIG GJELD			
Leverandørgjeld		18 015	19 291
Skyldig offentlige avgifter		10 910 596	9 929 672
Konserngjeld	4	38 011 435	34 337 464
Annen kortsiktig gjeld		1 425 500	1 606 976
Sum kortsiktig gjeld		50 365 546	45 893 404
Sum gjeld		50 365 546	45 893 404
Sum egenkapital og gjeld		55 154 095	50 353 474

Sandefjord, 31.10.2023
Styret i Nuvias Norway AS


Julian Michael Hodge
styremedlem

Thomas Ludvik Næss
styremedlem/daglig leder

Fredrik Johansson
styreleder

Penneo Dokumentnøkkel: NCVW2-E3DCV-XGDTY-IQJHT-LVW6E-530QD



Deloitte.

Deloitte AS
Leirvollen 23
Postboks 2654 Kjørbekk
NO-3702 Skien
Norway

+47 35 91 36 10
www.deloitte.no

Til generalforsamlingen i Nuvias Norway AS

UAVHENGIG REVISORS BERETNING

Konklusjon

Vi har revidert årsregnskapet for Nuvias Norway AS som består av balanse per 31. mars 2023, resultatregnskap for regnskapsåret avsluttet per denne datoen og noter til årsregnskapet, herunder et sammendrag av viktige regnskapsprinsipper.

Etter vår mening

- oppfyller årsregnskapet gjeldende lovkrav, og
- gir årsregnskapet et rettviseende bilde av selskapets finansielle stilling per 31. mars 2023 og av dets resultater for regnskapsåret avsluttet per denne datoen i samsvar med regnskapslovens regler og god regnskapsskikk i Norge.

Grunnlag for konklusjonen

Vi har gjennomført revisjonen i samsvar med International Standards on Auditing (ISA-ene). Våre oppgaver og plikter i henhold til disse standardene er beskrevet nedenfor under *Revisors oppgaver og plikter ved revisjonen av årsregnskapet*. Vi er uavhengige av selskapet i samsvar med kravene i relevante lover og forskrifter i Norge og International Code of Ethics for Professional Accountants (inkludert internasjonale uavhengighetsstandarder) utstedt av International Ethics Standards Board for Accountants (IESBA-reglene), og vi har overholdt våre øvrige etiske forpliktelser i samsvar med disse kravene. Innhentet revisjonsbevis er etter vår vurdering tilstrekkelig og hensiktsmessig som grunnlag for vår konklusjon.

Ledelsens ansvar for årsregnskapet

Styret og daglig leder (ledelsen) er ansvarlige for å utarbeide årsregnskapet og for at det gir et rettviseende bilde i samsvar med regnskapslovens regler og god regnskapsskikk i Norge. Ledelsen er også ansvarlig for slik internkontroll som den finner nødvendig for å kunne utarbeide et årsregnskap som ikke inneholder vesentlig feilinformasjon, verken som følge av misligheter eller utilsiktede feil.

Ved utarbeidelsen av årsregnskapet må ledelsen ta standpunkt til selskapets evne til fortsatt drift og opplyse om forhold av betydning for fortsatt drift. Forutsetningen om fortsatt drift skal legges til grunn for årsregnskapet så lenge det ikke er sannsynlig at virksomheten vil bli avviklet.

Revisors oppgaver og plikter ved revisjonen av årsregnskapet

Vårt mål er å oppnå betryggende sikkerhet for at årsregnskapet som helhet ikke inneholder vesentlig feilinformasjon, verken som følge av misligheter eller utilsiktede feil, og å avgi en revisjonsberetning som inneholder vår konklusjon. Betryggende sikkerhet er en høy grad av sikkerhet, men ingen garanti for at en revisjon utført i samsvar med ISA-ene, alltid vil avdekke vesentlig feilinformasjon. Feilinformasjon kan oppstå som følge av misligheter eller utilsiktede feil. Feilinformasjon er å anse som vesentlig dersom den enkeltvis eller samlet med rimelighet kan forventes å påvirke de økonomiske beslutningene som brukerne foretar på grunnlag av årsregnskapet.

Som del av en revisjon i samsvar med ISA-ene, utøver vi profesjonelt skjønn og utviser profesjonell skepsis gjennom hele revisjonen. I tillegg:

- identifiserer og vurderer vi risikoen for vesentlig feilinformasjon i årsregnskapet, enten det skyldes misligheter eller utilsiktede feil. Vi utformer og gjennomfører revisjonshandlinger for å håndtere slike risikoer, og innhenter revisjonsbevis som er tilstrekkelig og hensiktsmessig som grunnlag for vår konklusjon. Risikoen for at vesentlig feilinformasjon som følge av misligheter ikke blir avdekket, er høyere enn for

Deloitte AS and Deloitte Advokatfirma AS are the Norwegian affiliates of Deloitte NSE LLP, a member firm of Deloitte Touche Tohmatsu Limited ("DTTL"), its network of member firms, and their related entities. DTTL and each of its member firms are legally separate and independent entities. DTTL (also referred to as "Deloitte Global") does not provide services to clients. Please see www.deloitte.no for a more detailed description of DTTL and its member firms.

Registrert i Foretaksregisteret
Medlemmer av Den norske Revisorforening
Organisasjonsnummer: 980 211 282

© Deloitte AS



Deloitte.

side 2
Uavhengig revisors beretning
Nuvias Norway AS

feilinformasjon som skyldes utilsiktede feil, siden misligheter kan innebære samarbeid, forfalskning, bevisste utelatelser, uriktige fremstillinger eller overstyring av internkontroll.

- opparbeider vi oss en forståelse av intern kontroll som er relevant for revisjonen, for å utforme revisjons handlinger som er hensiktsmessige etter omstendighetene, men ikke for å gi uttrykk for en mening om effektiviteten av selskapets interne kontroll.
- evaluerer vi om de anvendte regnskapsprinsippene er hensiktsmessige og om regnskapsestimatene og tilhørende noteopplysninger utarbeidet av ledelsen er rimelige.
- konkluderer vi på om ledelsens bruk av fortsatt drift-forutsetningen er hensiktsmessig, og, basert på innhentede revisjonsbevis, hvorvidt det foreligger vesentlig usikkerhet knyttet til hendelser eller forhold som kan skape tvil av betydning om selskapets evne til fortsatt drift. Dersom vi konkluderer med at det eksisterer vesentlig usikkerhet, kreves det at vi i revisjonsberetningen henleder oppmerksomheten på tilleggsopplysningene i årsregnskapet, eller, dersom slike tilleggsopplysninger ikke er tilstrekkelige, at vi modifierer vår konklusjon. Våre konklusjoner er basert på revisjonsbevis innhentet frem til datoen for revisjonsberetningen. Etterfølgende hendelser eller forhold kan imidlertid medføre at selskapet ikke kan fortsette driften.
- evaluerer vi den samlede presentasjonen, strukturen og innholdet i årsregnskapet, inkludert tilleggsopplysningene, og hvorvidt årsregnskapet gir uttrykk for de underliggende transaksjonene og hendelsene på en måte som gir et rettviseende bilde.

Vi kommuniserer med styret blant annet om det planlagte innholdet i og tidspunkt for revisjonsarbeidet og eventuelle vesentlige funn i revisjonen, herunder vesentlige svakheter i intern kontroll som vi avdekker gjennom revisjonen.

Skien, 31.10.2023
Deloitte AS

Espen Thorbjørnsen
statsautorisert revisor



Uavhengig revisors beretning

Name	Date
Thorbjørnsen, Espen	2024-01-16

Identification

 bankID Thorbjørnsen, Espen



This document contains electronic signatures using EU-compliant PAdES - PDF
Advanced Electronic Signatures (Regulation (EU) No 910/2014 (eIDAS))