



ÅRSREGNSKAPET FOR REGNSKAPSÅRET 2022 - GENERELL INFORMASJON

Enheten

Organisasjonsnummer: 924 673 001
Organisasjonsform: Aksjeselskap
Foretaksnavn: STRANDA ENERGI HOLDING AS
Forretningsadresse: Ødegårdsvegen 123
6200 STRANDA

Regnskapsår

Årsregnskapets periode: 01.01.2022 - 31.12.2022

Konsern

Mørselskap i konsern: Ja
Konsernregnskap lagt ved: Ja

Regnskapsregler

Regler for små foretak benyttet: Nei
Benyttet ved utarbeidelsen av årsregnskapet til selskapet: Regnskapslovens alminnelige regler
Benyttet ved utarbeidelsen av årsregnskapet til konsernet: Regnskapslovens alminnelige regler

Årsregnskapet fastsatt av kompetent organ

Bekreftet av representant for selskapet: Ola Raknes - adm dir
Dato for fastsettelse av årsregnskapet: 11.05.2023

Grunnlag for avgivelse

År 2022: Årsregnskapet er elektronisk innlevert
År 2021: Tall er hentet fra elektronisk innlevert årsregnskap fra 2022

Det er ikke krav til at årsregnskapet m.v. som sendes til Regnskapsregisteret er undertegnet. Kontrollen på at dette er utført ligger hos revisor/enhetens øverste organ. Sikkerheten ivaretas ved at innsender har rolle/rettighet for innsending av årsregnskapet via Altinn, og ved at det bekreftes at årsregnskapet er fastsatt av kompetent organ.

Brønnøysundregistrene, 25.06.2023



Resultatregnskap

Beløp i: NOK	Note	2022	2021
RESULTATREGNSKAP			
Inntekter			
Sum inntekter		0	0
Kostnader			
Lønnskostnad		207 928	141 790
Annen driftskostnad		135 641	144 282
Sum kostnader		343 569	286 072
Driftsresultat		-343 569	-286 072
Finansinntekter og finanskostnader			
Inntekt på investering i datterselskap	1,2	10 500 000	3 000 000
Renteinntekt fra foretak i samme konsern			22
Annen finansinntekt		12 044	699
Sum finansinntekter		10 512 044	3 000 721
Annen rentekostnad			2
Annen finanskostnad		9	9
Sum finanskostnader		9	11
Netto finans		10 512 035	3 000 710
Ordinært resultat før skattekostnad		10 168 465	2 714 638
Skattekostnad på ordinært resultat	3	-72 938	-62 780
Ordinært resultat etter skattekostnad		10 241 403	2 777 418
Årsresultat		10 241 403	2 777 418
Årsresultat etter minoritetsinteresser		10 241 403	2 777 418
Overføringer og disponeringer			
Tilleggsutbytte		10 000 000	
Ordinært utbytte			2 500 000
Overføringer annen egenkapital		241 403	277 418
Sum overføringer og disponeringer		10 241 403	2 777 418



Resultatregnskap

Beløp i: NOK	Note	2022	2021
---------------------	-------------	-------------	-------------



Balanse

Beløp i: NOK	Note	2022	2021
BALANSE - EIENDELER			
Anleggsmidler			
Immaterielle eiendeler			
Utsatt skattefordel		144 150	71 212
Sum immaterielle eiendeler		144 150	71 212
Finansielle anleggsmidler			
Investering i datterselskap	2	89 510 680	89 510 680
Sum finansielle anleggsmidler		89 510 680	89 510 680
Sum anleggsmidler		89 654 830	89 581 892
Omløpsmidler			
Varer			
Fordringer			
Andre kortsiktige fordringer		59 389	
Konsernfordringer		779 812	3 170 736
Sum fordringer		839 201	3 170 736
Sum omløpsmidler		839 201	3 170 736
SUM EIENDELER		90 494 031	92 752 628
BALANSE - EGENKAPITAL OG GJELD			
Egenkapital			
Innskutt egenkapital			
Selskapskapital	4	34 000 000	34 000 000
Overkurs	4	55 505 110	55 505 110
Sum innskutt egenkapital		89 505 110	89 505 110
Opptjent egenkapital			
Annen egenkapital		988 921	747 518
Sum opptjent egenkapital		988 921	747 518



Balanse

Beløp i: NOK	Note	2022	2021
Sum egenkapital		90 494 031	90 252 628
Sum langsiktig gjeld		0	0
Kortsiktig gjeld			
Utbytte			2 500 000
Sum kortsiktig gjeld			2 500 000
Sum gjeld		0	2 500 000
SUM EGENKAPITAL OG GJELD		90 494 031	92 752 628



Konsernets resultatregnskap

Beløp i: NOK	Note	2022	2021
RESULTATREGNSKAP			
Inntekter			
Salgsinntekter	1	91 176 000	85 042 000
Andre driftsinntekter	2	13 912 000	14 491 000
Sum inntekter		105 088 000	99 533 000
Kostnader			
Endring i beholdning av varer under tilvirkning og ferdig tilvirkede varer		76 000	95 000
Varekostnad	3	17 906 000	46 271 000
Lønnskostnad	4	15 067 000	15 597 000
Avskrivning på varige driftsmidler	5	10 870 000	9 909 000
Annen driftskostnad	4,6	16 364 000	12 631 000
Sum kostnader		60 283 000	84 503 000
Driftsresultat		44 805 000	15 030 000
Finansinntekter og finanskostnader			
Inntekt på investering i datterselskap			75 000
Annen renteinntekt		66 000	27 000
Annen finansinntekt		1 613 000	326 000
Sum finansinntekter		1 679 000	428 000
Annen rentekostnad	8	6 016 000	5 318 000
Annen finanskostnad	9	1 192 000	528 000
Sum finanskostnader		7 208 000	5 846 000
Netto finans		-5 529 000	-5 418 000
Ordinært resultat før skattekostnad		39 276 000	9 612 000
Skattekostnad på ordinært resultat	10	8 671 000	2 130 000
Ordinært resultat etter skattekostnad		30 605 000	7 482 000
Årsresultat		30 605 000	7 482 000
Årsresultat etter minoritetsinteresser		30 605 000	7 482 000



Konsernets resultatregnskap

Beløp i: NOK	Note	2022	2021
Overføringer og disponeringer			
Ordinært utbytte		10 000 000	2 500 000
Overføring annen egenkapital	11	20 605 000	4 982 000
Sum overføringer og disponeringer		30 605 000	7 482 000



Konsernets balanse

Beløp i: NOK	Note	2022	2021
BALANSE - EIENDELER			
Anleggsmidler			
Immaterielle eiendeler			
Varige driftsmidler			
Tomter, bygninger og annen fast eiendom	5	205 046 000	205 345 000
Maskiner og anlegg	5	37 361 000	38 885 000
Driftsløsøre, inventar, verktøy, kontorm.	5	3 834 000	3 578 000
Sum varige driftsmidler		246 241 000	247 808 000
Finansielle anleggsmidler			
Investering i datterselskap	12		
Investering i aksjer og andeler		167 000	167 000
Andre langsiktige fordringer		2 188 000	188 000
Sum finansielle anleggsmidler		2 355 000	355 000
Sum anleggsmidler		248 596 000	248 163 000
Omløpsmidler			
Varer			
Varer	3	2 765 000	2 580 000
Sum varer		2 765 000	2 580 000
Fordringer			
Kundefordringer	13	38 677 000	26 456 000
Andre kortsiktige fordringer	13	33 000	1 654 000
Sum fordringer		38 710 000	28 110 000
Bankinnskudd, kontanter og lignende			
Bankinnskudd, kontanter o.l.	14	54 187 000	37 672 000
Sum bankinnskudd, kontanter og lignende		54 187 000	37 672 000
Sum omløpsmidler		95 662 000	68 362 000
SUM EIENDELER		344 258 000	316 525 000



Konsernets balanse

Beløp i: NOK	Note	2022	2021
BALANSE - EGENKAPITAL OG GJELD			
Egenkapital			
Innskutt egenkapital			
Aksjekapital	11	34 000 000	34 000 000
Overkurs	11	55 505 000	55 505 000
Sum innskutt egenkapital		89 505 000	89 505 000
Opptjent egenkapital			
Annen Egenkapital	11	22 853 000	2 248 000
Sum opptjent egenkapital		22 853 000	2 248 000
Sum egenkapital		112 358 000	91 753 000
Gjeld			
Langsiktig gjeld			
Pensjonsforpliktelser		3 043 000	
Utsatt skatt	10	10 996 000	11 172 000
Sum avsetninger for forpliktelser		14 039 000	11 172 000
Annen langsiktig gjeld			
Gjeld til kredittinstitusjoner	8	163 875 000	170 775 000
Sum annen langsiktig gjeld		163 875 000	170 775 000
Sum langsiktig gjeld		177 914 000	181 947 000
Kortsiktig gjeld			
Leverandørgjeld		32 513 000	25 919 000
Betalbar skatt	10	8 847 000	932 000
Skyldige offentlige avgifter		5 163 000	4 966 000
Utbytte			2 500 000
Annen kortsiktig gjeld		7 463 000	8 508 000
Sum kortsiktig gjeld		53 986 000	42 825 000
Sum gjeld		231 900 000	224 772 000
SUM EGENKAPITAL OG GJELD		344 258 000	316 525 000



\rft1\ans\deff4\deflang1033\deflangfe1044
\fonttbl
\f0\fswiss\fq1 Arial;

\colortbl;
\red0\green0\blue0;

\stylesheet
\s0\ql\plain\fs20\cf1 \sbasedon222\snext0 Normal;
\s1\brdr\brdrs\brdrw60\brsp80\brdrf1 \brdr\brdrs\brdrw60\brsp80\brdrf1
\brdr\brdrs\brdrw60\brsp80\brdrf1 \brdr\brdrs\brdrw60\brsp80\brdrf1 \sb567 \sa567
\s1567 \qc\plain\fs44\cf1 \b \sbasedon222\snext0 Overskrift, forside;
\s2\brdr\brdrs\brdrw60\brsp80\brdrf1 \brdr\brdrs\brdrw60\brsp80\brdrf1
\brdr\brdrs\brdrw60\brsp80\brdrf1 \brdr\brdrs\brdrw60\brsp80\brdrf1 \sb567 \sa567
\s1567 \qc\plain\fs28\cf1 \b \sbasedon222\snext0 Liten overskrift, forside;
\s3\sb238 \sa79 \ql\tx1134\plain\fs24\cf1 \b \sbasedon222\snext0 Note overskrift;
\s4\ql\tx8504\plain\fs20\cf1 \sbasedon222\snext0 Note spesifikasjon1;
\s5\ql\tx6803\tx8504\plain\fs20\cf1 \sbasedon222\snext0 Note spesifikasjon2;
\s6\ql\tx5102\tx6803\tx8504\plain\fs20\cf1 \sbasedon222\snext0 Note
spesifikasjon3;
\s7\ql\tx4819\tx6236\tx7654\tx9071\plain\fs20\cf1 \sbasedon222\snext0
Note spesifikasjon4;
\s8\ql\tx4535\tx5669\tx6803\tx7937\tx9071\plain\fs18\cf1
\sbasedon222\snext0 Note spesifikasjon5;
\s9\ql\tx3969\tx5102\tx6236\tx7370\tx8504\tx9638\plain\fs18\cf1
\sbasedon222\snext0 Note spesifikasjon6;
\s10\ql\plain\fs20\cf1 \sbasedon222\snext0 Note tekst;
\s11\ql\tx5102\tx6803\tx8504\plain\fs20\cf1 \b \sbasedon222\snext0
Overskrift 1;
\s12\sb62 \ql\tx5102\tx6803\tx8504\plain\fs20\cf1 \b \sbasedon222\snext0
Overskrift 2;
\s13\sb119 \ql\tx5102\tx6803\tx8504\plain\fs20\cf1 \b \sbasedon222\snext0
Overskrift 3;
\s14\sb119 \ql\tx5102\tx6803\tx8504\plain\fs24\cf1 \b \sbasedon222\snext0
Overskrift 4;
\s15\sb119 \sa62 \ql\tx5102\tx6803\tx8504\plain\fs20\cf1
\sbasedon222\snext0 Overskrift 5;
\s16\sb119 \sa62 \ql\tx5102\tx6803\tx8504\plain\fs20\cf1
\sbasedon222\snext0 Overskrift 6;
\s17\sb119 \sa62 \ql\tx5102\tx6803\tx8504\plain\fs20\cf1
\sbasedon222\snext0 Overskrift 7;
\s18\sb119 \sa62 \ql\tx5102\tx6803\tx8504\plain\fs20\cf1
\sbasedon222\snext0 Overskrift 8;
\s19\ql\tx5102\tx6803\tx8504\plain\fs20\cf1 \sbasedon222\snext0 Resultat
og balanse;
\s20\brdr\brdrs\brdrw20\brsp40\brdrf1 \brdr\brdrs\brdrw20\brsp40\brdrf1
\brdr\brdrs\brdrw20\brsp40\brdrf1 \brdr\brdrs\brdrw20\brsp40\brdrf1
\ql\tx9354\plain\fs16\cf1 \sbasedon222\snext0 Bunnteksttekst, resultat;
\s21\brdr\brdrs\brdrw20\brsp40\brdrf1 \brdr\brdrs\brdrw20\brsp40\brdrf1
\brdr\brdrs\brdrw20\brsp40\brdrf1 \brdr\brdrs\brdrw20\brsp40\brdrf1
\ql\tx4422\tx8504\plain\fs24\cf1 \sbasedon222\snext0 Topptekst, resultat, linje
1;



\s22\s289 \sa227 \q\l\q\tx4422\plain\fo\fs36\cf1 \b \sbasedon222\snext0 Topptekst, resultat, linje 2;
\s23\s227 \sa227 \q\l\q\tx5102\q\l\q\tx6690\q\l\q\tx8391\plain\fo\fs18\cf1 \b \sbasedon222\snext0 Topptekst, resultat, linje 3 - kolonneoverskrifter;
\s24\s62 \q\l\q\tx5102\q\l\q\tx6803\q\l\q\tx8504\plain\fo\fs20\cf1 \b \sbasedon222\snext0 Sumlinje 1;
\s25\s62 \q\l\q\tx5102\q\l\q\tx6803\q\l\q\tx8504\plain\fo\fs20\cf1 \b \sbasedon222\snext0 Sumlinje 2;
\s26\s62 \q\l\q\tx5102\q\l\q\tx6803\q\l\q\tx8504\plain\fo\fs20\cf1 \b \sbasedon222\snext0 Sumlinje 3;
\s27\s62 \q\l\q\tx5102\q\l\q\tx6803\q\l\q\tx8504\plain\fo\fs20\cf1 \b \sbasedon222\snext0 Sumlinje 4;
\s28\s62 \q\l\q\tx5102\q\l\q\tx6803\q\l\q\tx8504\plain\fo\fs20\cf1 \b \sbasedon222\snext0 Sumlinje 5;
\s29\s62 \q\l\q\tx5102\q\l\q\tx6803\q\l\q\tx8504\plain\fo\fs20\cf1 \b \sbasedon222\snext0 Sumlinje 6;
\s30\s119 \q\l\q\tx5102\q\l\q\tx6803\q\l\q\tx8504\plain\fo\fs20\cf1 \b \sbasedon222\snext0 Sumlinje 7;
\s31\s62 \sa119 \q\l\q\tx5102\q\l\q\tx6803\q\l\q\tx8504\plain\fo\fs20\cf1 \b \sbasedon222\snext0 Sumlinje 8;

\info
\title OFFREGN
\author
\creatim\yr2021\mo1\dy20\hr12\min27
*lcompany
\paperw11906\paperh16838\psz9\margl1701\margt1134\margr737\margb709\deftab709
\headery709\footery567\colsx709
\pard
\s0\q\l\plain\fo\fs20\cf1 \line \line \line \par
\pard
\s1\brdr\l\brdrs\brdrw60\brsp80\brdrf1 \brdrb\l\brdrs\brdrw60\brsp80\brdrf1
\brdr\l\brdrs\brdrw60\brsp80\brdrf1 \brdr\l\brdrs\brdrw60\brsp80\brdrf1 \sb567 \sa567
\s1567 \q\l\plain\fo\fs44\cf1 \b \line
\C5rsregnskap
for\line
\line

\pard
\s2\brdr\l\brdrs\brdrw60\brsp80\brdrf1 \brdrb\l\brdrs\brdrw60\brsp80\brdrf1
\brdr\l\brdrs\brdrw60\brsp80\brdrf1 \brdr\l\brdrs\brdrw60\brsp80\brdrf1 \sb567 \sa567
\s1567 \q\l\plain\fo\fs28\cf1 \b
Foretaksnr. \par
\pard
\s0\q\l\plain\fo\fs20\cf1 \line \line \line

\par



Stranda Energi Holding AS

Årsberetning 2022



Stranda Energi Holding AS

Resultatregnskap

	Note	2022	2021
DRIFTSINNEKTER OG DRIFTSKOSTNADER			
Driftsinntekter			
Sum driftsinntekter		0	0
Driftskostnader			
Lønnskostnad		207 928	141 791
Annen driftskostnad		135 641	144 282
Sum driftskostnader		343 569	286 073
DRIFTSRESULTAT		(343 569)	(286 073)
FINANSINNEKTER OG FINANSKOSTNADER			
Finansinntekter			
Inntekt på investering i datterselskap	1,2	10 500 000	3 000 000
Renteinnt. fra foretak i samme konsern		0	22
Annen finansinntekt		12 044	699
Sum finansinntekter		10 512 044	3 000 721
Finanskostnader			
Annen rentekostnad		0	2
Annen finanskostnad		9	9
Sum finanskostnader		9	11
NETTO FINANSPOSTER		10 512 035	3 000 710
ORDINÆRT RES. FØR SKATTEKOSTNAD		10 168 465	2 714 638
Skattekostnad på ordinært resultat	3	(72 938)	(62 780)
ORDINÆRT RESULTAT		10 241 403	2 777 418
ARSRESULTAT		10 241 403	2 777 418
OVERF. OG DISPONERINGER			
Avsatt til ordinært utbytte		0	2 500 000
Tilleggsutbytte		10 000 000	0
Overføringer annen egenkapital		241 403	277 418
SUM OVERF. OG DISP.		10 241 403	2 777 418



Stranda Energi Holding AS

Balanse pr. 31.12.2022

	Note	31.12.2022	31.12.2021
EIENDELER			
ANLEGGSMIDLER			
Immaterielle eiendeler			
Utsatt skattefordel		144 150	71 212
Sum immaterielle eiendeler		144 150	71 212
Finansielle anleggsmidler			
Investeringer i datterselskap	2	89 510 680	89 510 680
Sum finansielle anleggsmidler		89 510 680	89 510 680
SUM ANLEGGSMIDLER		89 654 830	89 581 892
OMLØPSMIDLER			
Fordringer			
Fordringer på konsernselskap		779 812	3 170 736
Andre kortsiktige fordringer		59 389	0
Sum fordringer		839 201	3 170 736
SUM OMLØPSMIDLER		839 201	3 170 736
SUM EIENDELER		90 494 031	92 752 628
EGENKAPITAL OG GJELD			
EGENKAPITAL			
Innskutt egenkapital			
Selskapskapital	4	34 000 000	34 000 000
Overkurs	4	55 505 110	55 505 110
Sum innskutt egenkapital		89 505 110	89 505 110
Opptjent egenkapital			
Annen egenkapital		988 921	747 518
Sum opptjent egenkapital		988 921	747 518
SUM EGENKAPITAL		90 494 031	90 252 628
GJELD			
KORTSIKTIG GJELD			
Utbytte		0	2 500 000
SUM KORTSIKTIG GJELD		0	2 500 000
SUM GJELD		0	2 500 000
SUM EGENKAPITAL OG GJELD		90 494 031	92 752 628

Underskrifter



Stranda Energi Holding AS

Noter 2022

Note 1 - Annen finansinntekt

Finansinntekter gjelder mottatt tilleggsutbytte fra Stranda Energi kr 10 000 000, og utbytte kr 500 000, totalt kr 10 500 000 fra dotterselskapet Stranda Energi.

Note 2 - Investeringer i datterselskap

Datterselskapene er bokført i regnskapet etter kostmetoden.

Selskapet har følgende datterselskaper (tall i 1.000 kr):

Datterselskap:	Eierandel %	Stemmerett %	Årsresultat	Balansført EK 31.12.
Stranda Energi AS	100%	100%	25 596	66 754
Tindra Nett AS	100%	100%	5 267	44 629

Konsernfordringer og -gjeld:

Gruppe i balansen:	Pr 31.12.	Pr 01.01.
Kortsiktige fordringer	779 812	3 170 736

Note 3 - Skattekostnad på ordinært resultat

Spesifikasjon av årets skattegrunnlag:

Resultat før skattekostnader	10 168 465
+ Permanente og andre forskjeller	-10 500 000
+ Endring i midlertidige forskjeller	0
= Inntekt	-331 535

Spesifikasjon av årets skattekostnad:

Beregnet skatt av årets resultat	0
= Sum betalbar skatt	0
+/- Endring i utsatt skatt (regnskapsført)	0
+/- Endring i utsatt skattefordel (regnskapsført)	-72 938
= Ordinær skattekostnad	-72 938
Skattesats i inntektsåret	22

Betalbar skatt i balansen består av

Sum betalbar skatt	0
= Betalbar skatt i balansen	0

Noter for Stranda Energi Holding AS

Organisasjonsnr. 924673001



Stranda Energi Holding AS

Noter 2022

Note 4 - Selskapskapital

Selskapet har 34 aksjer kvar pålydande kr 1 000 000, samla aksjekapital utgjer kr 34 000 000. DET er bokført samla overkurs med kr 55 505 110.

Styret består av 7 representantar, 6 av desse er valgt av aksjonæren, og ein er ansatte sin representant.

Selskapet har ei aksjeklasse med lik stemmerett for alle aksjar. Selskapet har ein aksjonær, Stranda kommune, som eig 100% av aksjane. Kommunestyret i Stranda kommune representerer generalforsamlinga i selskapet.

	Aksjekapital	Overkurs	Annen egenkapital	Sum egenkapital
Pr 1.1.	34 000 000	55 505 110	747 518	90 252 628
+Fra årets resultat			10 241 403	10 241 403
-Tilleggsutbytte			-10 000 000	-10 000 000
Pr 31.12.	34 000 000	55 505 110	988 921	90 494 031



Stranda Energi Holding AS

Kontantstrømoppstilling

	Note	2022	2021
Kontantstrømmer fra operasjonelle aktiviteter			
Resultat før skattekostnad		10 168 465	2 714 638
- Periodens betalte skatt		0	0
+/- Endring i leverandørgjeld		0	(37 500)
+/- Endring i andre tidsavgrensningsposter			
- Forsk.bet. og andre oml.midler UB		59 389	0
+ Kortsiktige fordringer IB		3 041 320	2 549 168
- Kortsiktige fordringer UB		500 000	3 041 320
- Avsetn. og annen korts. gjeld IB		(129 416)	55 570
+ Avsetn. og annen korts. gjeld UB		(279 812)	(129 416)
Sum +/- Endring i andre tidsavgrensningsposter		2 331 535	(677 138)
= Nto. kontantstrøm fra operasjonelle aktiviteter		12 500 000	2 000 000
Kontantstrømmer fra investeringsaktiviteter			
= Nto. kontantstrøm fra investeringsaktiviteter		0	0
Kontantstrømmer fra finansieringsaktiviteter			
- Utbetalinger av utbytte		12 500 000	2 000 000
= Nto. kontantstrøm fra finansieringsaktiviteter		(12 500 000)	(2 000 000)
= Netto endring i kontanter mv		0	0
+ Beholdning av kontanter 01.01.		0	0
= Kontantbeholdning 31.12.		0	0
Kontantbeholdning mv framkommer slik:			
= Beholdning av kontanter mv 31.12.		0	0



Årsmelding Stranda Energi Holding AS

Styret si melding

Stranda Energi Holding AS vart stifta 28.01.2020, ved at bokført verdi på aksjene som Stranda kommune hadde i Stranda Energi AS blei brukt som tingsinnskot ved stiftinga.

Morselskapet er eit reint aksjeeigarselskap utan tilsette. Økonomisk/administrative oppgåver for selskapet – og konsernet vert ivareteke og utført av tilsette i Stranda Energi AS.

Hovudkontoret er lokalisert på Stranda og selskapet og aksjane er 100 % eigd av Stranda kommune. Stranda kommunestyre er generalforsamling i selskapet.

Styret i Stranda Energi Holding består av desse medlemmane:

Svein Rødal (leiar), Hallvar Fjørstad (nestleiar), Bodil Tronstad Lie, Torill Ansnes, Einar Arve Nordang, Maren Ørjasæter, Dag Ronald Sylte (repr. for tilsette).

Styret har avhalde 14 styremøte i 2022 og 52 protokollerte sakar er handsama.

Styreansvarsforsikring

Det er teikna styreansvarsforsikring med forsikringssum kr 5 000 000 pr forsikringstilfelle. Forsikringa gjelder for eitkvart nåverande, tidlegare og framtidig styremedlem eller leiande tilsette i selskap som inngår i konsernet.

Organisering

Stranda Energi Holding AS blei stifta 28.februar 2020, og utfisjonert nettverksemd i Tindra Nett frå Stranda Energi etter dette heileigd dotterselskap av konsernselskapet. Stranda kommune eig såleis 100 % av Tindra Nett gjennom sine aksjar i morselskapet.

Det er gjennomgåande og felles styrer og dagleg leiar i selskapa som inngår i konsernet.

Aktiviteten i mor og holdingselskapet skjer gjennom tilsette i Stranda Energi AS. Tindra Nett har ansvar for transport av energi (nettverksemda), medan Stranda Energi held fram verksemda med kraftomsetning, kraftproduksjon, fiberutleige og øvrig/anna verksemd.

Økonomi

Driftsresultatet for Stranda Energi Holding AS i 2022 blei eit underskot på kr. 343 569, netto finansinntekt inkl. utbytte var kr 10 512 044. Årsresultat etter skatt kr 10 241 403 i morselskapet. Årsresultatet består hovudsakeleg av utbytte frå dei heileigde dotterselskapa Stranda Energi og Tindra Nett.

Samla driftsinntekter for Stranda Energi Holding-konsernet i 2022 var kr 105 087 958 medan samla driftskostnader var kr 60 282 498, og eit driftsresultat kr 44 805 460 for konsernet totalt.



Årsresultat før skatt for Stranda Energi Holding-konsernet viser kr 39 275 318 og resultat etter skatt kr 30 604 771.

Resultatet i 2022 er prega av god produksjon og finansielle kontraktar knytt til straumsal. Utleige av fibernett gir stabile og gode bidrag til botnlinja. Produksjon frå egne kraftstasjonar var høgare enn i 2021, men med vesentleg lågare kraftprisar.

Kontantstraumen for konsernet viser positiv kontantstrøm frå drifta med kr 45 283 364. Likviditetssituasjonen til konsernet på balansetidspunktet er vurdert å vere tilfredsstillande.

Konsernet sin marknadsrisiko er avgrensa. Kraftproduksjonen er påverka av tilsig, nedbørsmengd og kraftpris. Ein nyttar finansielle instrument for å prissikre deler av inntekter frå sal av kraft og for kraftproduksjonen. Grunna den utfordrande straummarknaden, med dei store prisdifferansane mellom prisområda har ein ikkje prissikra nok kraftproduksjon i 2022. Dei finansielle kontraktane vert handla på Nasdaq OMX-børsen. SE konsernet er vidare eksponert for valutarisiko som følgje av at oppgjersvalutaen for kraftsalet er i Euro. Selskapet har utarbeidd ein intern risikomanual som set rammer for den finansielle risikoeksponeringa.

Likviditetsrisiko for selskap og konsernet som heilskap er per 31.12.22 liten.

Det er gjennomført store investeringar dei siste åra, som i stor grad blir finansiert med låneopptak. Konsernet vil kunne vere eksponert for endringar i rentemarknaden, men ein større rentebytteavtale avgrensar denne risikoen.

Konsernet har innvilga samla driftskredittramme på inntil 10 mnok. Det er ikkje trekk på denne driftskreditten på balansedagen frå nokon av konsernselskapa.

Stranda Energi Holding sin egenkapitalprosent er ved årsskiftet 100 %. Samla for konsernet er det ein egenkapitalprosent på 32,63 % målt mot totalkapitalen i konsernet.

Stranda Energi Holding AS og -konsernet har ei tilfredsstillande finansiering, med finansieringsgrad ca 67 % målt mot sum bokført verdi anleggsmidlar på balansedagen. Totalkapital i konsernet pr 31.12.22 er kr 344 258 455 og ein egenkapital på kr 112 358 133. Styret vurderer konsernet sin finansielle stilling etter utbytteutdeling som akseptabel.

Fusjon med Tussa Kraft AS

Administrasjonen og styret i Stranda Energi Holding har over lengre tid utgreia alternativ for framtidig eigarskap i Stranda Energi Holding basert på identifiserte utfordringar knytt til eksisterande eigarskap sett opp mot stadig meir utfordrande rammevilkår for energiverksemder. I tillegg vil det kome til eit omfattande investeringsbehov i konsernet. Styret var i kontakt med fleire aktuelle selskap og interessentar for å utgreie moglegheita for eigarskap/samanslåing. Styret valte å gå vidare med Tussa Kraft AS som hadde gitt tilbod på overtaking av 100 % av aksjane i Stranda Energi Holding ved aksjebytte. På styremøte den 23.08.2022 fatta styret, i samråd med administrasjonen si anbefaling vedtak om samanslåing av Stranda Energi Holding og Tussa Kraft, der Stranda Kommune



byttar om sine aksjar i Stranda Energi Holding mot aksjar i Tussa Kraft
Dei tilsette i Stranda Energi Holding sine dotterselskap har vore involverte prosessen og positive til styrets vedtak.

På kommunestyremøtet den 23.11. 22 i Stranda Kommune, gjorde eigaren vedtak om å godkjenne samanslåing av Stranda Energi Holding AS og Tussa Kraft AS.

Det økonomiske resultatet og disponering av overskot/ fri eigenkapital

Stranda Energi Holding AS:

Årsoverskot etter skatt - Årsresultat: kr. 10 241 403,-

Styret tilrår følgjande disponering av årsoverskotet i Stranda Energi Holding for 2022:

Overføring til annen egenkapital kr. 241 403,-

Tilleggsutbytte – til Stranda kommune: kr. 10 000 000,-

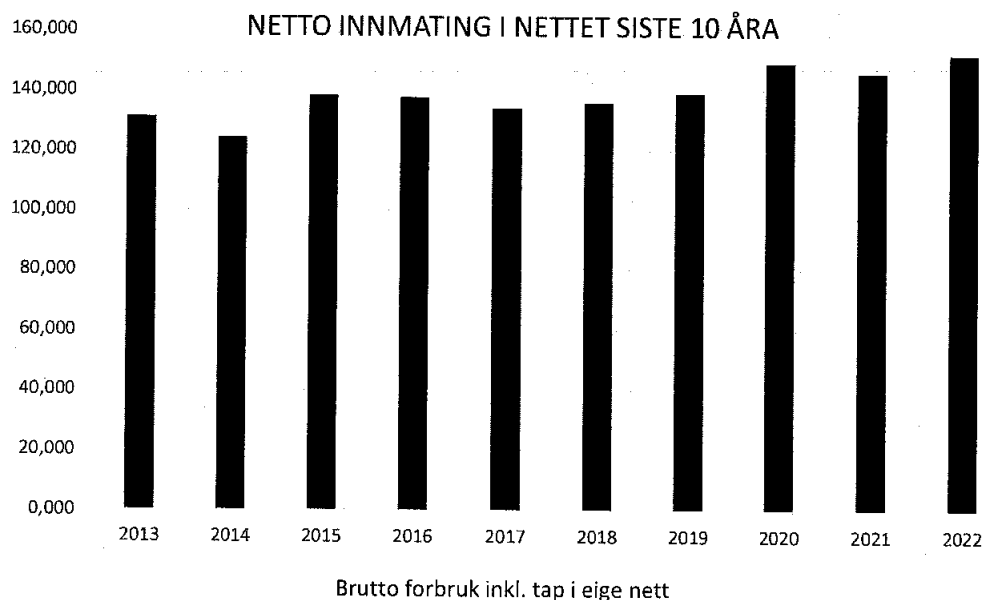
Sum disponert kr. 10 241 403,-

--

Tindra Nett AS - Nettverksemd / El-distribusjon

Fordelingsnettet

Leveransane i nettet 2022 vart 152,352 GWh, ein oppgang på 4,2 % mot 2021 (149,278 GWh).



Ved utgangen av 2021 hadde Tindra Nett dette fordelingsnettet (i parentes : 2020)

- 106,0 km høgspennings luftleidning (106 km)



- 126,0 km lågspennings luftleidning (126 km) Eks. gatelysleidningar
- 98,0 km høgspenningskabel (98 km)
- 184,0 km lågspenningskabel (182 km)
- 3,0 km høgspennings sjøkabel (3 km)

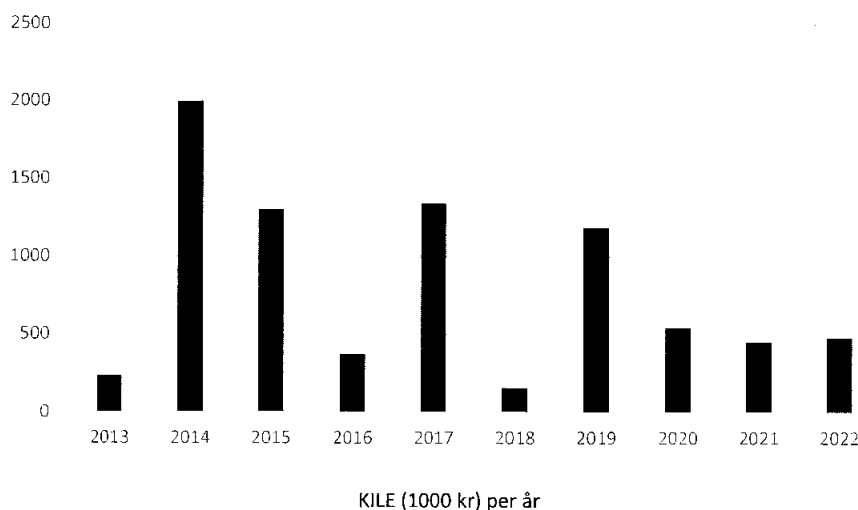
KILE

KILE, Kvalitetsjustert Inntektsramme for ikkje Levert Energi, er ei ordning som NVE har innført for å sørge for at nettselskapa skal vedlikehalde nettet sitt tilfredsstillande.

I 2021 blei Tindra Nett sine KILE-kostnader totalt kr 482 533. (2020: kr 457 000)

KILE kostnader er varierende, og ekstremvær blir ofte direkte utslagsgjevande.

KILE SISTE 10 ÅRA (1000 kr.)



Fordelingstransformatorane

Konsernet har i alt 261 (260) små og store fordelingstransformatorar med ei samla yting på 95 480 kVA (94 850 kVA).

Stranda Energi AS – kraftproduksjon/kraftomsetnad/fiberutleige mm

I samband med selskapsmessig skilje stifta Stranda kommune den 28.februar 2020 eit nytt morselskap for Stranda Energi, Stranda Energi Holding AS. Selskapet er 100% eigd av Stranda kommune. Frå same dato vart Stranda kommune sitt eigarskap av aksjane i Stranda Energi AS overført til dette nye mor- og holdingselskapet.

Tidlegare nettverksemd i Stranda Energi AS er i 2020 utfisjonert, og denne inngår frå 2020 nå i verksemda som vert driven i søsterselskapet – Tindra Nett AS.



Produksjon i egne kraftstasjonar

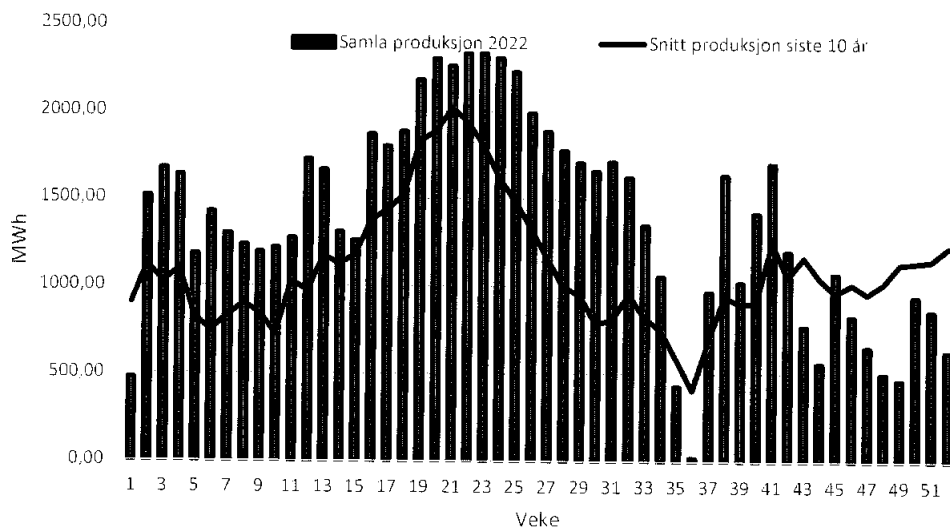
Kraftverk	Produksjon år 2021	Snitt siste 10 år
Fausa Kraftverk	50,7 GWh	40,9 GWh
Furset Kraftverk	15,8 GWh	13,7 GWh
Rødset Kraftverk	5,5 GWh	5,1 GWh
Sum produksjon	72,0 GWh	59,7 GWh

Snitt kraftpris i vårt prisområde blei i 2021 41,07 øre/kWh. Prisane varierte mykje gjennom året frå ein snittpris i juli på 1,9 øre/kWh til 182 øre/kWh i snitt for desember. Siste året var det store prisforskjellar mellom prisområda og det vart svært høge prisar sør om Møre og Romsdal. Også systemprisen (referansepris) blei mykje høgare enn prisen i vårt prisområde.

Prisane i vårt prisområde er forventa å ligge mellom 35 - 50 øre/kWh i åra framover. Styret presiserer at det er svært stor usikkerheit rundt estimat av framtidige kraftprisar.

Volum på kraftproduksjon i 2022 var om lag 17 % over eit normalår.

Samla produksjon i Stranda Energi 2022 og snitt siste 10 år



Kraftomsetnaden.

Stranda Energi AS tilbyr kraftleveransar til private og bedrifter. Hovudtyngda av kundar er i Møre og Romsdal. I tillegg handterer vi omsetnad av produksjon for fleire småkraftverk.



Fiberutbygging – utleige av fibernett

Stranda Energi har bygd ut fiber på Stranda, og leverer fiber til privathushaldningar og bedrifter. Vi bygger også fibernett på Strandafjellet.

Stranda Energi har leigd ut fiberen til Tafjord Connect, som leverer innhald på fiberen og har det direkte kundeforholdet til kundane.

Arbeidsmiljø og likestilling:

Arbeidsstokken i selskapet/konsernet er ved rekneskapsåret sin utgang i alt 17 tilsette (5 kvinner og 12 menn) som utførte 16,8 årsverk.

Det er lagt til rette for at begge kjønn kan tilsettast i alle stillingar i konsernet, og under elles like føresetnader vert kjønnsbalanse prioritert ved tilsetting. I styret er det 3 kvinner og 4 menn.

Vi har eit HMS-system som tilfredsstillar HMS - forskrifta. Vi nyttar systemet vårt til internkontroll og kvalitetssikring av andre vesentlege gjeremål og oppgåver. Datasystemet ELA blir brukt som oppfølgingssystem. Avonova er vår samarbeidspartnar innan bedriftshelsetenesta.

Sjukefråværet i 2022 var i Stranda Energi 22,8 % og i Tindra Nett 9,6 %. Arbeidsmiljøet vert vurdert som tilfredsstillande i begge driftsselskapa.

Pensjonsansvaret for dei tilsette i konsernet er dekkja gjennom pensjonsordning i Kommunal Landspensjonskasse (KLP).

Vi er medlem i «Samfunnsbedriftene» ein arbeidsgjevar og næringspolitisk interesseorganisasjon for bedrifter eigd av kommunar og fylkeskommunar.

Situasjonen for likestilling og diskriminering i verksemda

Personalpolitikken i konsernet har mål om aktiv likehandsaming med fokus på ikkje-diskriminerande åtferd. Ved tilsettingar søkjer ein å fremje likestilling og har eit lønssystem som er kjønnsnøytralt.

Konsernet godtek inga form for diskriminering. Det omhandlar lik behandling for alle, uavhengig av etnisitet, nasjonalitet, kjønn, hudfarge, religion og livssyn. Personalpolitikken skal vere tilrettelagt for å stimulere til ei aktiv likehandsaming med fokus på ikkje-diskriminerande åtferd.

Selskapet har reglar og rutinar for varsling av kritikkverdige tilhøve og hendingar.

Selskapet har mål om – og fokus på å vere ein arbeidsplass med full likestilling- og ikkje diskriminerande åtferd mellom menn og kvinner.

Forsking og utvikling

Selskapet har for tida ingen større pågåande forskings- og utviklingsprosjekt.



Ytre miljø:

Vi er underlagt ulike myndigheter når det gjeld vern av det ytre miljø og selskapet arbeider kontinuerleg for å redusere utsleppa til det ytre miljøet.

Openheitslova

Stranda Energi Holding- og dotterselskapa gjer aktsemdsvurderingar knytt til grunnleggjande menneskerettar og anstendige arbeidstilhøve. Ei særskilt utgreiing er i prosess, og denne blir gjort tilgjengeleg på nettsidene til hhv Stranda Energi AS og Tindra Nett innan krav som gjelder i Openheitslova.

Hendingar etter årsskiftet

Leiinga - og administrasjonen i Stranda Energi har brukt mykje ressursar og delteke aktivt i arbeidet med å få på plass ein fusjon med Tussa Kraft - som i januar 2023 også fekk positivt vedtak i konsernstyret hjå Tussa.

Det skjer nå eit sluttarbeid med søknadar om overføring av m.a. fallrettsavtalar - konsesjonar mm, og ein legg til grunn at i løpet av 2023 vil Stranda Energi/Tindra Nett sine verksemder bli del av tilsvarande verksemder som Tussa Kraft eig heilt eller delvis.

Styret meiner at resultat- og balanserekneskapan med notar og kontantstraumanalysen for Stranda Energi Holding – og konsernet gjev eit forsvarleg uttrykk for konsernet si utvikling og økonomiske stilling ved utgangen av 2022.

Så langt styret kjenner til har det ikkje kome fram vesentlege forhold etter rekneskapsårets utgang, utover allereie omtalt i årsmeldinga her, som har betydning for vurdering av årsrekneskapan for 2022.

Styret takkar dei tilsette i Tindra Nett og Stranda Energi for godt utført arbeid gjennom året.

Stranda, den 27. april 2023

Svein Rødal

styreleiar

Svein Lunde

styremedlem

Bodil Tronstad Lie

styremedlem

Torill Ansnes

styremedlem

Einar Arve Nordang

styremedlem

Maren Østasæter

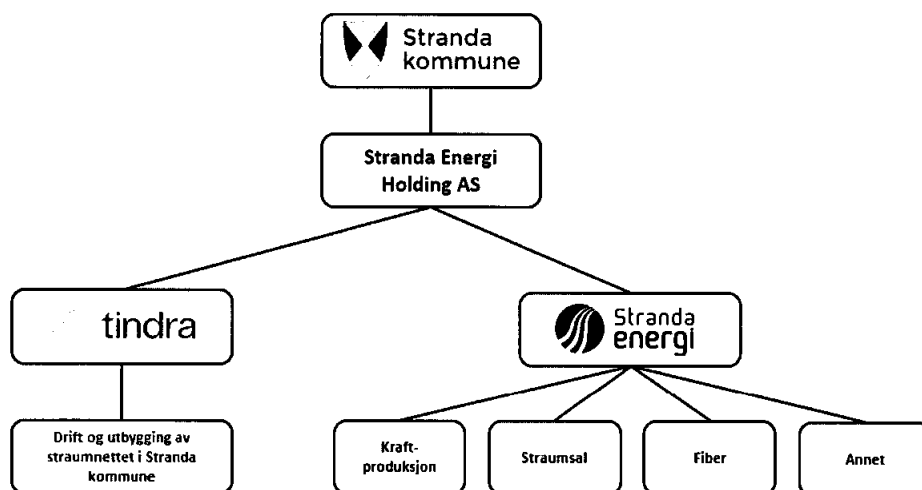
styremedlem

Dag Ronald Sylte

representant for tilsette

Ola Raknes

adm. dir.





Stranda Energi Holding AS

Resultatregnskap

Morselskap		Konsernet		
2022	2021	Note	2022	2021
DRIFTSINNTEKTER OG DRIFTSKOSTNADER				
Driftsinntekter				
0	0	1	91 176 394	85 041 776
0	0	2	13 911 564	14 491 282
0	0		105 087 958	99 533 058
Driftskostnader				
0	0		76 103	94 727
0	0	3	17 905 626	46 271 165
207 928	141 791	4	15 067 153	15 597 284
0	0	5	10 869 638	9 908 759
135 641	144 282	4,6	16 363 978	12 630 585
343 569	286 073		60 282 498	84 502 521
(343 569)	(286 073)		44 805 460	15 030 537
FINANSINNTEKTER OG FINANSKOSTNADER				
Finansinntekter				
0	0		0	75 333
10 500 000	3 000 000	7	0	0
0	22		0	0
0	0		65 825	26 722
12 044	699		1 613 047	326 109
10 512 044	3 000 721		1 678 872	428 164
Finanskostnader				
0	2	8	6 016 381	5 317 637
9	9	9	1 192 634	528 375
9	11		7 209 015	5 846 012
10 512 035	3 000 710		(5 530 143)	(5 417 848)
10 168 465	2 714 638		39 275 318	9 612 689
(72 938)	(62 780)	10	8 670 547	2 130 151
10 241 403	2 777 418		30 604 771	7 482 538
10 241 403	2 777 418		30 604 771	7 482 538
OVERF. OG DISPONERINGER				
0	2 500 000		0	2 500 000
10 000 000	0		10 000 000	0
241 403	277 418	11	20 604 770	4 982 538
10 241 403	2 777 418		30 604 770	7 482 538




Stranda Energi Holding AS


Balanse pr. 31. desember 2022


Morselskap		Konsernet		
2022	2021	Note	2022	2021
EGENKAPITAL OG GJELD				
EGENKAPITAL				
Innskutt egenkapital				
34 000 000	34 000 000	11	34 000 000	34 000 000
55 505 110	55 505 110	11	55 505 110	55 505 110
89 505 110	89 505 110		89 505 110	89 505 110
Opptjent egenkapital				
988 921	747 518	11	22 853 023	2 248 253
988 921	747 518		22 853 023	2 248 253
90 494 031	90 252 628		112 358 133	91 753 363
GJELD				
LANGSIKTIG GJELD				
Avsetning for forpliktelseser				
0	0		3 043 041	0
0	0	10	10 995 745	11 172 364
0	0		14 038 786	11 172 364
Annen langsiktig gjeld				
0	0	8	163 875 000	170 775 000
0	0		163 875 000	170 775 000
0	0		177 913 786	181 947 364
KORTSIKTIG GJELD				
0	0		32 512 822	25 918 863
0	0	10	8 847 166	932 477
0	0		5 162 955	4 965 650
0	2 500 000		0	2 500 000
(279 812)	(129 416)		7 463 592	8 507 214
(279 812)	2 370 584		53 986 536	42 824 205
(279 812)	2 370 584		231 900 322	224 771 569
90 214 219	92 623 212		344 258 455	316 524 932


Stranda, 31. desember 2022/ 27. april 2023


i styret for Stranda Energi Holding AS



Svein Rødal
styrelseiar



Svein Lunde
styremedlem



Bodil Tronstad Lie
styremedlem


Torill Ansnes
styremedlem


Maren Øjasæter
styremedlem


Einar Arve Nordang
styremedlem


Dag Ronald Sylte
representant for tilsette


Ola Raknes
adm.dir.



Stranda Energi Holding AS

Noter

Regnskapsprinsipper:

Konsernregnskapen er satt opp i samsvar med regnskapsloven og god regnskapsskikk, og anbefalingar i Norsk Regnskaps Standard utarbeidet av Norsk Regnskaps Stifting.

Konsolideringsprinsipp

Konsernregnskapet er utarbeidd som om konsernet var ei økonomisk eining. Konsernregnskapen er utarbeidd etter einsarta rekneskapsprinsipp for like transaksjonar i alle selskapa som inngår i konsernregnskapen. Aksjeposten som morselskapet har bokført i selskapsregnskapet er eliminert mot eigenkapital i datterselskapa. Vesentlege transaksjonar og mellomverande mellom selskapa i konsernet er eliminert.

Driftsinntekter/Driftskostnader

Inntektsføring ved salg av varer og tenester skjer på leveringstidspunktet. Tenester vort inntektsført etter kvart som dei blir levert. Kostnader blir teke med i rekneskapet i den perioden dei er forbrukt.

Finansielle kjøps og salskontrakter

Selskapet inngår finansielle kjøps- og salskontrakter mellom anna for å prissikre kraftproduksjonen og kraftkjøp for vidareal til sluttbrukere. Tap og gevinst på sikringskontrakter vort resultatført ved realisering. Eige dokument føreligg, som set rammer for den finansielle handelen og risikoeksponeringa ellers.

Varer

Varelager består av vedlikehaldsmateriell, utstyr/anlegg tiltenkt investeringar og driftsrekvisita forøvrig. Varelageret vort vurdert til lågaste av anskaffelseskost (FIFO-prinsippet) og netto salsverdi. Beholding av elsertifikat blir ført som varelager. Elsertifikat er verdsatt til markedspris pr. 31.12.22.

Pensjonskostnad

Selskapet har pensjonsordning som gjev dei ansatte rett til avtalte framtidige pensjonsytningar. Pensjonsforpliktingar vort berekna ut frå lineær opptening på basis av føresetnadar som oppteningsår, diskonteringsrente, framtidig avkastning på pensjonsmidler, framtidig regulering av lønn, pensjonar og ytingar frå folketrygda og aktuariemessige føresetnadar om dødelighet, frivillig avgang osv. Pensjonsmidler vort vurdert til verkeleg verdi. Netto pensjonsforpliktingar består av brutto pensjonsforpliktingar fråtrekt verkeleg verdi av pensjonsmidlar.

Omløpsmidler og kortsiktig gjeld

Omløpsmidler og kortsiktig gjeld omfattar normalt poster som forfell til betaling innan eit år etter siste dag i regnskapsåret, samt poster som knytter seg til varekretsløpet. Omløpsmidler vort vurdert til lågaste verdi av kost/kjøpspris og antatt verkeleg verdi (Lågaste Verdis Prinsipp).

Anleggsmidler og langsiktig gjeld

Anleggsmidler omfattar eiendeler bestemt til varig eie og bruk for virksomheten. Finansielle anleggsmidler er vurdert til anskaffelseskost. Varige driftsmidler føres opp i balansen og avskrives over driftsmidlets forventede økonomiske levetid. Anleggsmidler nedskrives til virkelig verdi ved verdifall som forventes ikke å være av forbigående art. Nedskrivninger blir reversert når grunnlaget for nedskrivningen ikkje lenger er til stede.

Fordringer

Kundefordringer og andre fordringer er balanseført til pålydende etter fradrag for avsetning til påreknede tap. Avsetning til påreknede tap skjer på grunnlag av individuell vurdering av dei einsskild fordringane. Andre fordringer er vurdert tilsvarende.



Stranda Energi Holding AS

Noter

Renteinstrument.

Rentebyteavtaler er inngått for å tilpasse løpetid og rentesensivitet i låneportefølja. Avtalene blir inngått innanfor gjeldande rentesikringsstrategi. Rentebyteavtaler blir bokført som sikring, der gevinst og tap blir ført over leveringsperioden.

Valuta instrument.

Pengepostar - bankbeholdning i utlandsk valuta blir vurdert etter kurs på balansedagen. Selskapet omset og kjøper fysiske- og finansielle kraftkontraktar på kraftbørsane, Nordpool Spot og Nasdaq gjennom meklar. Det er marknadsrisiko knytt til utviklinga i kraftprisar og valutakursar på slike kontraktar.

Skatt

Skattekostnaden i resultatregnskapet gjeld periodens betalbare skatt (22%) som blir utlikna og forfellt til betaling i neste regnskapsår samt endring i utsatt skatt. Utsatt skatt er berekna med skattesats 22 % og vert berekna på grunnlag av skattereduserande og skatteaukande mellombelse forskjeller mellom regnskapsmessige og skattemessige verdjar. Skatteaukande og skattereduserende mellombelse forskjeller som reverserer eller kan reversere i samme periode er utlikna og nettoført.

Frå og med 01.01.2015 betaler ikkje Stranda Energi AS naturressursskatt og grunnrenteskatt. Innslagspunktet for grunnrenteskatt er endra slik at lågaste merkeyting er 10 000 kVA

Stranda kommune krev eigedomsskatt på bygg og anlegg, verk og bruk. Eigedomsskatten er kostnadsført som annan driftskostnad med utgangspunkt i fastsett takstverdiar av Stranda kommune og skattemessige verdjar på kraftverka. Vedteken sats - p.t. 5/1000 av eigedomsskattegrunnlaget.

Stranda Energi AS har betalt inn ei forskuddsbetaling knytt til naturressursskatt stor kr. 516 388 - som inngår under Andre fordringar. Denne forskotsbetalinga vil kunne motreknast seinare år dersom ein igjen blir underlagt reglane om kraftverksskatt.

Kontantstrømanalyse.

Kontantstrømanalyse er utarbeida etter den indirekte metoden.



Stranda Energi Holding AS

Noter

Note 1 - Salgsinntekt

Konsernet har to hovedverksemder:

- 1) kjøp og sal av kraft, kraftproduksjon fra 3 sjøleigde kraftverk, utleige av fibernet og anna verksemd
- 2) distribusjon av elektrisk kraft (nettdrift) gjennom sjøleigd linje - og kabelnett i Stranda kommune. I tillegg er det noko verksemd knytt til arbeid og tenester for eksterne kunder - og overfor andre selskap innanfor konsernet. Dette gjelder m.a. sal av overskotskapasitet og bruk av montører til arbeid med kraftproduksjon og fibernet.

1) Stranda Energi - Kjøp og sal av elektrisk kraft - Kraftproduksjon - Fibernet

Inntektene kjem frå kraftsal, (både innkjøpt og eigenprodusert kraft) samt inntekter frå utleige av fibernet til andre. Marknaden har stort innslag av vasskraft, og tilgang på vatn kan variere mykje frå år til år, og priser og produksjonsevne varier. Dette kan gje store utslag på resultatet. I tillegg til dette har selskapet ein risikostategi i høve til marknadsituasjonen, der ein prøver og oppnå høgast mogeleg inntening for produksjonen sett i høve til selskapet sine risikorammer.

Grunna usikkerheitler omkring kraftsalinntektene nyttar ein finansielle sals- og kjøpskontrakter i terminmarknaden for å prissikre produksjonsvolum og prissikre kraftkjøp for vidareal til sluttbrukarar. Tap-gevinst ved sikring av sals-kontrakter blir resultatført ved realisering og er med under energisal og andre inntekter. Tap-gevinst ved sikring av kjøpskontrakter er resultatført ved realisering og er ført under varekjøp. Inntektene kjem frå sal til ulike kunder i den norske marknaden.

Hovedtal - inntekter og kostnader mm fordelt på avdeling/segment:

Virksomhetsområder	Energisal	Kraft- Produksjon	Fiber	Anna verksemd	Totalt
Beløp i 1000 kr					
Salgsinntekter - Andre inntekter	53 335	20 039		-14	73 360
Andre inntekter	5 295	19	3 404	5 024	13 742
Driftsinntekter	58 630	20 058	3 181	5 011	87 102
Varekostnader	28 023	1 876		1 272	31 193
Lønnskostnader	1 514	662	150	2 452	6 804
Avskrivinger	155	3 754	1 302		5 348
Andre driftskostnader	1 312	3 941	123	975	8 179
Driftsresultat før fordeling felleskostnader	27 604	9 825	1 829	312	35 578
Fordeling av felleskostnader	2 630	900	153	225	0
Driftsresultat - før finans	24 974	8 926	1 676	87	35 578
Netto finansposet (kostnader)	2	2 378	531	97-	2 729
Resultat før skatt	24 971	6 547	1 146	185	32 848

Under Driftsinntekter, Varekostnad og Andre driftskostnader inngår m.a. selskapsinterne (avdelingsvise) kjøp og salg mellom virksomhetsområder som kraftproduksjon (energi) på kr 20 370 564 (2021:19 152 365) og salg av forvaltningstjenester (kraftforvaltning) på kr 614 744 (2021:602 021)



Stranda Energi Holding AS

Noter

Nettleigeinntekter - monopolverksemd

Salsinntekter inneholdt i hovedsak nettleigeinntekter fra privat- og næringslivskunder som er påkøpla selskapet sitt distribusjonsnett. Under driftsinntekter inngår også flaskehalsinntekter fra Statnett med totalt kr 1 362'. Annen driftsinntekt gjelder sal av varer og tjenester til andre, utleige av stolpenett til eksterne og internt for fibernet og sal av nettleige til egne kraftverk.

Segmentinformasjon	Regional-nett	Distrib.nett	Sum
Resultat			
Driftsinntekter - inkl flaskehalsinntekter		44 817	44 817
Driftskostnader		38 068	38 068
Driftsresultat		6 749	6 749
Balanse - Avkastningsgrunnlag			
Varige driftsmidler etter fordeling 01.01.		120 667	120 667
Varige driftsmidler etter fordeling 31.12.		121 406	121 406
Gjennomsnittlig nettkapital		121 037	121 037
1% påslag for netto arbeidskapital		1 210	1 210
Avkastningsgrunnlag		122 247	122 247
Avkastning (driftsresultat i % av avkast.grunnlag)		5,52%	5,52 %
Meir/-mindreinntekt pr.01.01. (inkl rte)		- 2 841	- 2 841
Årets meir/mindreinntekt			
Årlig inntektsramme fordelt på nettnivå	332	33 781	33 781
Ordinær "KILE"		-476	-476
Kostnader i overliggende nett		8 335	8 335
Eigedomsskatt		729	729
FoU		0	0
ELHUB-gebyrer		248	248
Sum avvik avskrivn. og avk.	-98	2 200	2 102
Tillatt inntekt	234	44 817	44 817
Faktisk inntekt	234	45 114	45 114
Årets meir(-)/mindreinntekt (+)	0	-297	-297
Årets avsetning renter på meirinntekt	-	-71	-71
Meir/-mindreinntekt pr.31.12. (inkl rte)	-	- 3 209	- 3 209

Note 2 - Andre driftsinntekter

Andre driftsinntekter gjeld omsetning og forvaltning av finansiell krafthandel for andre energiselskap, gatelys for Stranda kommune, sal av materiell og tjenester til andre, leigeinntekter og gevinst ved sal av driftsmiddel.



Stranda Energi Holding AS

Noter

Note 3 - Varekostnad

Under varekostnad inngår m.a kjøp av elektrisk kraft for vidaresal, kjøp av spot - og regularkraft, ubalansoppgjør, kostnader knytt til energiforvaltning - kommersielle sikringsforretninger, kjøp av elsertifikat til slutt kunder og nettleiør for distribusjon av kraft inn og ut av andre sine nett.

Note 4 - Lønnskostnad

Gjennomsnittlig antall ansatte i regnskapsåret er 20 personer og 20 årsværk

Spesifikasjon av lønnskostnader	2022	2021
Lønn	12 990 806	13 253 153
Arbeidsgiveravgift	1 509 331	1 458 993
Pensjonskostnader	1 092 286	467 641
Endring i pensjonsforpliktelse	1 189 881	2 110 368
Andre lønnsrelaterte ytelser	565 293	425 035
Aktivisering av egne arbeid	-2 280 426	-1 834 324
Totalt	15 067 153	15 597 284

Ytelser til ledende personer og revisor

	Lønn	Annen godtgjørelse	Sum
Daglig leder	1 203 592	12 415	1 216 007
Styremedlemmer	513 303		

Dagleg leiar er tilsett i Stranda Energi AS, men er også dagleg leiar i Tindra Nett AS. Kostnader til lønn til dagleg leiar og andre økonomiske/administrative gjeremål i Tindra Nett, som blir utført av tilsette i Stranda Energi, blir fordelt mellom selskap via intern fakturering.

Dagleg leiar inngår i tariffesta pensjonsordning som bedrifta har for dei tilsette. Det er ingen avtaler om ekstra ytingar til leiande personar i bedrifta.

Det er gjennomgåande styrer i Stranda Energi, Tindra Nett AS og Stranda Energi Holding. Honorar totalt for styrearbeid i 2022 utgjør totalt kr 513 303 (2021: kr 370 200), med tillegg av sosiale kostnader. Selskapsregnskapet til Stranda Energi Holding er belasta 1/3 av denne kostnaden.

Honorar til revisor består av:	2022	2021
Revisjon	348 747	571 917
Attestasjonsoppgåver mm	35 000	32 623
Andre tenester utanfor revisjonen	25 420	0
Samlet honorar til revisor	409 167	604 540

Pensjonskostnader og -forpliktingar

Det er i jan-des 22 innbetalt totalt kr 1 342 233 (2021:614 037) i premie og tilskot til KLP i pensjonsordninga

Foretaket er pliktig til å ha tenestepensjonsordning for selskapet sine ansatte jfr. lov om obligatorisk tenestepensjon.

Konsernet si pensjonsordning omfattar 41 personar (aktive, oppsatte, pensjonerte) totalt. Ordninga er tariffesta i hovudtariffavtalen mellom KS som arbeidsgsgjevar og arbeidstakarorganisasjonane, og inneheld både



Stranda Energi Holding AS

Noter

tenestepensjon og avtalefesta pensjon.

Pensjonsordningene gir rett til definerte framtidige ytingar. Disse er både avhengig av antall oppteningsår, lønnsnivået når den elnskild når pensjonsalder, og storleiken på dei framtidige ytingane frå folketrygda. Forpliktingane er forsikra gjennom Kommunal Landspensjonskasse (KLP)

Føresetnadane av aktuarmessig art bygg på vanleg nytta føresetnadar innan denne type forsikring, og førebels Norsk Regnskaps Standard om pensjonskostnader.

Føresetnadar - og aktuarberekning lagt til grunn:	2022	2021
Tilsette (aktive) som lnngrår i den kollektive pensjonsordninga	16	17
Diskonteringsrente ved berekning av pensjonsforpliktingar	3,00 %	1,50 %
Forventa årleg lønnsvekst	3,50 %	2,50 %
Forventa årleg G-regulering	3,25 %	2,25 %
Årleg regulering av pensjonen (*)	2,63 %	1,48 %
Forventa avkastning på pensjonsmidler	5,20 %	3,30 %
Nåverdi av årets pensjonsopptening	2 435 218	2 457 603
+ Rentekostnad av forpliktingane	1 217 845	1 026 774
Brutto pensjonskostnad	3 653 063	3 484 377
- Avkastning av pensjonsmidler(fråtrekk adm. kostn.)	-1 849 433	-1 474 601
+Administrasjonskostnader /rentegaranti	78 294	81 372
= Netto pensjonskostnad inkl. adm.kostn.	1 881 924	2 091 148
Arbeidsgjevaravg. av netto pensjonskostnad	199 484	221 662
Resultatført aktuarielt tap	549.865	581.833
<hr/>		
Resultatført pensjonskostnad	2 631 273	2 894 643
Herav resultatført arbeidsgjevaravg. av aktuarielt tap	52 699	55 769
Brutto påløpne pensjonsforpliktingar pr 31.12.	62 066 395	64 691 836
- Pensjonsmidler	49 622 213	49 963 572
= Netto forplikting før arbeidsgjevaravg.	12 444 182	15 628 264
Arbeidsgjevaravgift	1 319 084	1 656 596
Netto forplikting inklusiv arbeidsgjevaravgift	13 763 266	17 284 860
Ikkje resultatført aktuarielt tap utan arbeidsgjevaravg.	-9 692 790	-13 952 714
Ikkje resultatført aktuariell gevinst (tap) arbeidsgjevaravg.	-1 027 435	-1 478 987
Ikkje resultatførte planendringar		0
Balanseført netto forplikting /midler (-) etter arbeidsgjevaravgift	3 043 041	1 853 159
Herav balanseført arbeidsgjevaravg.	45 529	130 899

(*) Inkl. lønnsregulering, pensjonsøkning og regulering av grunnbeløpet i folketrygden



Stranda Energi Holding AS

Noter

Note 5 - Avskrivning på varige driftsmidler

	Tomter, bygninger og annen fast eiendom	Maskiner og anlegg	Driftsløsøre Inventar, verktøy, kontorm.	SUM
Ansk.kost pr. 1/1	341 227 900	59 183 609	9 577 368	409 988 967
+ Tilgang	5 476 800	1 511 221	1 265 111	8 253 131
- Avgang	264 241	0	0	264 241
Ansk.kost pr. 31/12	346 440 549	60 694 830	10 842 478	417 977 859
Akk. av/nedskr. pr 1/1	136 526 636	20 298 367	5 998 951	162 823 954
+ Ord. avskrivninger	6 824 859	3 035 082	1 009 697	10 869 638
- Tilb.f. avskrivning	199 318	0	0	199 318
Akk. av/nedskr. 31/12	143 146 430	23 333 449	7 008 648	173 488 527
Balansef. verdi 31/12	203 288 373	37 361 380	3 833 831	244 483 584
Prosentstavs avskr.	2-20	7-33	10-33	

Driftsmidler vert avskrive lineært basert på økonomisk levetid for dei ulike gruppene. Tomter/vegar er ikkje avskrivbare. Eige arbeid på driftsmidler aktivert med totalt kr. 253 635,- på anleggsmidler. Anlegg under utførelse er balanseført som prosjekt i arbeid med kr. 1 757 520 (inngår ikkje i oversikta her). Avskrivningstida på nettanlegg blei forlenga frå 2017, då det viste seg å vere avvik mellom avskrivningstid og faktisk teknisk/økonomisk levetid på nettanlegg. Avskrivningstida vurderes nå å vere godt i samsvar med berekna økonomisk levetid og etablert bransjenorm for økonomisk avskrivningstider på nettanlegg.

Tap ved avgang/utrangering av driftsmidler i år, totalt kr 64 923 (2021: kr 28 150), inngår under annan driftskostnad.

Note 6 - Annen driftskostnad

Under andre driftskostnader inngår konsernets kostnader til leigekontraktar for kontorutstyr - edb - transportmidler og leigeavtaler for fallretter mv. ved Fausa-, Furset-, og Rødset Kraftverk. Leigekontrakta for fallrett på Fausa var inngått i 1998, justert i 2004, 2009 og sist endra i januar 2017. Leigekontrakt for fallrettar på Fausa er på 40 år frå 2017, med rett til fornying. Leigekontrakta her er med selskapet sin 100% eigar - Stranda kommune. Leigekontrakt for fallrett Furset er på 40 år med start dato 22.06.2007, og her inngår også avtale om godtgjersle for sal elsertifikat/opprinnelsegarantiar og leige av tomtgrunn. Leigeavtale for fallrettar Rødset kraftverk har 40 års varighet frå 1.1. 2015 med årleg leige i forhold til oppnådd årsresultat for dette kraftverket.

	2022	2021
Leasingkostnad transportmidler / maskiner / inventar	153 025	155 946
Leige av fallrettar/elsertifikat - tomtgrunn	594 485	2 397 910
*derav fallrettsleige til Stranda komm.(eigar)-for Fausa Kraftverk	0	1 472 083
Andre kostnader - utbetaling til Stranda kommune (eigar)		
Konsesjonskraft	484 496	370 436
Eigedomsskatt	1 270 775	1 071 355



Stranda Energi Holding AS

Noter

Note 7 - Innt. på inv. annet foretak i samme konsern

Selskapet har i løpet av året inntektsført kr 500 000 i utbytte og kr 10 000 000 i tilleggsutbytte fra datterselskapet Stranda Energi AS.

Note 8 - Finansiell og marknadsmessig risiko

Renterisiko

Konsernet er risikoutsett for svingninger i så vel rente- og kraftmarknaden.

Konsernet har ei langsiktig lånegjeld til Nordea på NOK -163 875 000 ved årskiftet.

Rentevilkår på den langsiktige lånegjelda er 3 mnd. Nibor + tillegg (margin).

Konsernet har 1 rentebytteavtale - fastrenteavtale med Nordea - slik:

Rentebytteavtale	Beløp	Start	Slutt	Mottek flytande rente	SE betaler fastrente
Swap 1	85 mill	04-2017	04-2027	3 mnd Nibor	3,86 %

Prissvingninger i kraftmarknaden og variasjon i produksjonsevne basert på nedbørssituasjonen vil kunne gi vesentlig inntektssvikt. Selskapet har vedtekne rammer som definerer akseptabel risikoeksponering i kraftmarknaden.

Valutarisiko

Konsernet omset og kjøper fysiske- og finansielle kraftkontrakter i utenlandsk valuta over kraftbørsane Nordpool Spot og Nasdaq gjennom meklar. Dei fysiske kontraktane vedkjem sikring av eigen produksjon med fortløpande omveksling frå Euro til Nok med oppgjør via meklar månadleg.

Kjøp og sal i finansielle kontraktar skjer i Euro, og inneber risiko for valutasingningar med omsyn til valutakursar på hhv kjøps- og leveringstida. Det er for desse kontraktane p.t. ikkje gjort særskilte sikringsforretningar, men dette vert vurdert fortløpande.

Konsernet har etablert handelsrammer via sin bankforbindelse til fortløpande å kunne gjere sikringsforretningar knytt til valuta.

Note 9 - Annen finanskostnad

Langsiktig gjeld med forfall seinere enn 5 år fra balansedagen utgjør pr 31.12. i år kr 136 275 000, og var tilsvarande pr. 31.12. i fjor kr 121 407 209,-. Avdragsbetalinga på lånet er kvartalsvis kr 1 725 000.

Langsiktig lånegjeld	2022	2021
Gjeld sikra med pantessikkerheit	163 875 000	170 775 000

Garantiansvar

Stranda Energi AS stiller generell garanti overfor Nasdaq OMX Stockholm AB vedkomand finansiell handel på



Stranda Energi Holding AS

Noter

kraftbørsen. Dette er sikra med kontantinnskot. Pr. 31.12.2022 var kontantinnskotet 4 412 198 (21:2 479 448) Stranda Energi AS har garantiansvar overfor Nasdaq OMX Stockholm AB i samband med porteføljeforvaltning av fastpris og forvaltningsprodukt vedkomande sal av straum.

Stranda Energi AS kjøper elsertifikat basert på det volum selskapet har iht mengde straumsalg til slutt kunder. Dette kan også generere garantikrav i den perioden elsertifikat vert kjøpt.

Pr. 31.12.2022 har Stranda Energi AS ikkje behov for å stille garantiar omkring vår kjøpsplikt av elsertifikat.

Pantesikkerheit	2022	2021
Tomter, bygninger og annan fast eigedom	203 291 247	204 701 352
Maskiner og anlegg og driftsiasøyre	37 361 380	41 111 916
Anlegg under arbeid	1 757 520	643 916
Kundefordringar	38 676 551	30 549 476
SUM pantsatte eigendelar	281 086 698	277 006 660

Konsernet har pr. 31.12.2022 innvilga kassakredittlimit med kr. 10 mill. totalt. Det er ved årskiftet ikkje trekk på kassakredittlimit frå nokon av selskapa som inngår i konsernet.



Stranda Energi Holding AS

Noter

Note 10 - Skattekostnad på ordinært resultat

	2022	2021
Konsern		
<u>Spesifikasjon av årets skattegrunnlag:</u>		
Resultat før skattekostnader	39 275 318	9 612 689
+ Permanente og andre forskjeller	136 264	69 814
+ Endring i midlertidige forskjeller	1 492 917	804 067
= Inntekt før anvendelse av framført underskudd	40 904 497	10 771 931
- Anvendt skattemessig framførbart underskudd	1 021 640	- 6 533 399
= Inntekt	39 882 857	4 238 532
<u>Spesifikasjon av årets skattekostnad:</u>		
Beregnet skatt av årets resultat	8 847 166	932 477
Skatt av alminnelig inntekt	8 847 166	932 477
+/- Endring i utsatt skatt (regnskapsført)	-176 619	1 197 674
= Ordinær skattekostnad	8 670 547	2 130 151
Skattesats i inntektsåret	22	22
<u>Betalbar skatt i balansen består av</u>		
Sum betalbar skatt	8 847 166	932 477
= Betalbar skatt i balansen	8 847 166	932 477
<u>Utsatt skatt/utsatt skattefordel</u>		
	2022	2021
+ Driftsmidler inkl. goodwill	55 114 558	54 481 500
+ Utestående fordringer	-500 000	- 500 000
+ Gevinst- og tapskonto	2 272 374	2 840 467
+ Pensjonspremie/- forpliktelse	-3 043 041	1 365 785
+ Andre forskjeller	-3 208 000	-2 840 000
- Skattem, fremf. underskudd som utlignes	-655 229	-1 345 334
= Grunnlag utsatt skatt	49 980 661	50 783 473
Utsatt skatt	10 995 745	11 172 364
Mor		
<u>Spesifikasjon av årets skattegrunnlag:</u>		
Resultat før skattekostnader	10 668 465	2 714 368
+ Permanente og andre forskjeller	11 000 000	3 000 000
+ Endring i midlertidige forskjeller	0	0
= Inntekt før anvendelse av framført underskudd	-331 535	-285 362
<u>Spesifikasjon av årets skattekostnad:</u>		
+/- Endring i utsatt skattefordel (regnskapsført)	-72 938	-62 780
= Ordinær skattekostnad	-72 938	-62 780
Skattesats i inntektsåret	22	22
<u>Utsatt skatt/utsatt skattefordel</u>		
	2022	2021
- Skattem, fremf. underskudd som utlignes	655 229	323 694
= Grunnlag utsatt skatt	-655 229	-323 694
Utsatt skattefordel	144 150	71 212



Stranda Energi Holding AS

Noter

Note 11 - Egenkapital

Konsernet har 34 aksjer kvar pålydane kr 1.000.000, og total aksjekapital utgjør kr 34.000.000.

Konsernet har ei aksjeklasse med lik stemmerett for alle aksjer.

Aksjonærens navn	Antall aksjer
Stranda kommune	34

Styret består av 7 representanter, 6 av desse er valgt av aksjonæren, og ein er ansatte sin representant. Kommunestyret i Stranda kommune er konsernet si generalforsamling.

Konsern:

	Aksjekapital	Overkurs	Annen egenkapital	Sum egenkapital
Pr 31.12.21	34 000 000	55 505 110	2 248 253	91 753 362
+ Fra årets resultat			30 604 771	30 604 771
- Tilleggsutbytte			-10 000 000	-10 000 000
Pr 31.12.22	34 000 000	55 505 110	22 853 023	112 358 133

Mor:

	Aksjekapital	Overkurs	Annen egenkapital	Sum egenkapital
Pr 31.12.21	34 000 000	55 505 110	747 518	90 252 628
+ Fra årets resultat			10 241 403	10 241 403
- Tilleggsutbytte			-10 000 000	-10 000 000
Pr 31.12.22	34 000 000	55 505 110	988 921	90 494 031

Note 12 - Investeringer i datterselskap

Datterselskapa er bokført i selskapsregnskapet til mor etter kostmetoden.

Selskapet har følgande datterselskap (tall i 1.000 kr):

Datterselskap:	Eierandel %	Stemmerett %	Årsresultat	Balanseført EK 31.12.
Stranda Energi AS	100%	100%	25 596	66 745
Tindra Nett AS	100%	100%	5 267	44 829

Note 13 - Kundefordringer

Kundefordringar og andre fordringar er ført opp til pålydande med frådrag for forventta tap.

Det er avsett til forventta tap på kundefordringar kr. 500.000.- tilsvarande foregåande år.

Konstanterte gevinst i år på kundefordringar er kr 10 580 konstaterte tap på kundefordringar er kr 75 386.

Gevinst/tap vert resultatført under andre driftskostnader. Ingen fordringar forfell seinare enn 1 år.

Andre fordringar/annan finansinntekt

Under andre langsiktige fordringar inngår eigenkapitalinnskott KLP.



Stranda Energi Holding AS

Noter

Note 14 - Bankinnskudd, kontanter o.l.

Bundne bankinnskott for skattetrekk utgjer i år kr. 954 410 (2021: kr 676 166).

Note 15 - Fortsatt drift og koronapandemien

Stranda Energi og Tindra Nett har ikkje vore upåverka av koronapandemi som har råka landet dei siste 2 - 3 åra. Samfunnet er nå i all hovudsak gjenopna, og ved avleggjing av årsrekneskapan for 2022 vurderes dei økonomiske verkadar etter balansedagen å vere uvesentlege.

Kraftprisane i området som selskapet held til i var stabile heilt til desember, men stor prisauke på straum også i vårt prisområde siste månaden, og forbrukarkundane fekk kompensasjon for dei økte kostnadane. Uroleg tider og krig i Ukraina har medført store endringar i leveransar av energi over landegrensene, og prisane har vore til dels svært høge i lengre tid sør i landet.

Etterspurnaden - og distribusjon av elektrisk kraft har i liten grad vore påverka av pandemien, men urolege tider på kraftbørsar og krigsherjingar i Ukraina har medført noko usikkerheit i marknaden - og prisutviklinga i tida som kjem.

Straum og fiberleveransar er framleis etterspurde produkt / tenester, og etterspurnaden vurderes å vere lite påverka av den urolege kraftmarknaden sidan slutten av 2022, og krigen i Ukraina. God strømsøteordning frå offentlege myndigheiter gjev god kompesasjon til private hushaldningar, men tildels krevande for næringsverkesemder også i vårt område som ikkje når tak i støttemidler.

Straumtilgangen frå norske kraftprodusentar er god, og fyllingsgraden i vannmagasina betra siste året. Stranda Energi har tilfredstillande fyllingsgrad i eige kraftmagasin.

Styringsrenta - og lånerenta har gradvis auka gjennom 2022, og det er varsla at den skal vidare opp i 2023. Renteauken vert i nokon grad kompensert gjennom langsiktig renteswapavtale.

Stranda Energi leverer samfunnskritiske tenester - og selskapet har fokus på tiltak for å redusere konsekvensar ved uføresette hendingar.

Leiinga - og administrasjonen i Stranda Energi har brukt mykje ressurser og delteke aktivt i arbeidet med å få på plass ein fusjon med Tussa Kraft - som i januar 2023 også fekk positivt vedtak i konsernstyret hjå Tussa.

Det pågår nå eit sluttarbeid med søknadar om overføring av m.a. fallrettsavtalar - konsesjonar mm, og ein legg til grunn at i løpet av 2023 vil Stranda Energi si verksemd bli ein del av tilsvarande verksemd som Tussa Kraft eig heilt eller delvis.



Kontantstrømoppstilling Stranda Energi Holding AS	Konsernet 2022	Konsernet 2021	Morselskap 2022	Morselskap 2021
Kontantstrømmer fra operasjonelle aktiviteter				
Resultat før skattekostnad	39 275 318	9 612 689	10 668 465	2 714 638
- Periodens betalte skatt	-932 477	-176 927		
+ Tap / - Vinning ved salg av anleggsmidler	64 923	30 150		
+ Ordinære avskrivninger	10 869 638	9 908 759		
+/- Endring i varelager	-184 425	302 471		
+/- Endring i kundefordringer	-12 220 704	-9 808 719		
+/- Endring i leverandørgjeld	6 593 959	17 924 210	0	-37 500
+/- Endringer i pensjonsavsetninger	1 569 476	1 450 165		
+/- Endring i andre tidsavgrensningsposter	247 656	245 260	1 831 535	-677 138
= Nto. kontantstrøm fra operasjonelle aktiviteter	45 283 364	29 488 058	12 500 000	2 000 000
Kontantstrømmer fra investeringsaktiviteter				
- Utbetalinger ved kjøp av varige driftsmidler	-9 366 735	-30 202 403		
+/- Betaling ved salg/kjøp av aksjer og andeler	0	20 000		
- Utbetalinger ved kjøp av andre investeringer	0	0		
= Nto. kontantstrøm fra investeringsaktiviteter	-9 366 735	-30 182 403	0	0
Kontantstrømmer fra finansieringsaktiviteter				
+ Opptak av ny gjeld	-6 900 000	20 098 951		
+/- Endring mellomværende konsern	0	0		
- Utbetalinger av utbytte	-12 500 000	-2 000 000	-12 500 000	-2 000 000
= Nto. kontantstrøm fra finansieringsaktiviteter	-19 400 000	18 098 951	-12 500 000	-2 000 000
= Netto endring i kontanter mv	16 516 629	17 404 606	0	0
			0	
+ Beholdning av kontanter 01.01.	37 671 598	20 266 992		0
= Kontantbeholdning 31.12.	54 188 227	37 671 598	0	0
Kontantbeholdning mv framkommer slik:				
Kontanter og bankinnskudd pr 31.12.	53 233 817	36 995 432	0	0
+ Skattetrekkingskudd o.l. pr 31.12.	954 410	676 166	0	0
= Beholdning av kontanter mv 31.12.	54 188 227	37 671 598	0	0



Til generalforsamlinga i Stranda Energi Holding AS

Melding frå uavhengig revisor

Konklusjon

Vi har revidert årsrekneskapen for Stranda Energi Holding AS som er samansett av:

- selskapsrekneskapen, som er samansett av balanse per 31. desember 2022, resultatrekneskap kontantstraumoppstilling for rekneskapsåret avslutta per denne datoen og notar, medrekna eit samandrag av viktige rekneskapsprinsipp, og
- konsernrekneskapen, som er samansett av balanse per 31. desember 2022, resultatrekneskap og kontantstraumoppstilling for rekneskapsåret avslutta per denne datoen og notar, medrekna eit samandrag av viktige rekneskapsprinsipp.

Etter vår meining

- oppfyller årsrekneskapen gjeldande lovkrav,
- gjev selskapsrekneskapen eit rettvisande bilete av selskapet si finansielle stilling per 31. desember 2022 og av resultatata og kontantstraumar for rekneskapsåret avslutta per denne datoen i samsvar med rekneskapslova sine reglar og god rekneskapsskikk i Noreg, og
- gjev konsernrekneskapen eit rettvisande bilete av konsernet si finansielle stilling per 31. desember 2022 og av resultatata og kontantstraumar for rekneskapsåret avslutta per denne datoen i samsvar med rekneskapslova sine reglar og god rekneskapsskikk i Noreg.

Grunnlag for konklusjonen

Vi har gjennomført revisjonen i samsvar med International Standards on Auditing (ISA-ane). Våre oppgåver og plikter etter desse standardane er beskrivne under overskrifta *Revisor sine oppgåver og plikter ved revisjon av årsrekneskapen*. Vi er uavhengige av selskapet og konsernet i samsvar med krava i relevante lover og forskrifter i Noreg og International Code of Ethics for Professional Accountants (medrekna dei internasjonale sjølvstendestandardane) utferda av International Ethics Standards Board for Accountants (IESBA-reglane), og har oppfylt dei andre etiske pliktene våre i samsvar med desse krava. Innhenta revisjonsbevis er etter vår oppfatning tilstrekkeleg og formålstenleg som grunnlag for vår konklusjon.

Ytterlegare informasjon

Styret og dagleg leiar (leiinga) er ansvarlege for informasjonen i årsmeldinga. Ytterlegare informasjon omfattar informasjon i årsrapporten bortsett frå årsrekneskapen og den tilhøyrande revisjonsmeldinga. Vår fråsegn om revisjonen av årsrekneskapen dekkjer ikkje informasjonen i årsmeldinga.

I samband med revisjonen av årsrekneskapen er det oppgåva vår å lese årsmeldinga. Formålet er å vurdere om det er vesentleg inkonsistens mellom årsmeldinga og årsrekneskapen og den kunnskap vi har opparbeidd under revisjonen, eller om årsmeldinga inneheld vesentleg feilinformasjon. Vi er pålagde å rapportere om årsmeldinga inneheld vesentleg feilinformasjon. Vi har ikkje noko å rapportere i så måte.

Ut frå kunnskapen vi har opparbeidd oss i revisjonen, meiner vi at årsmeldinga

- er konsistent med årsrekneskapen og
- inneheld dei opplysningane som skal vere med etter gjeldande lovkrav.

PricewaterhouseCoopers AS, Langelandsvegen 35, NO-6010 Ålesund
T: 02316, org. no.: 987 009 713 MVA, www.pwc.no

Statsautoriserte revisorer, medlemmer av Den norske Revisorforening og autorisert regnskapsførerselskap



Leiinga sitt ansvar for årsrekneskapen

Leiinga er ansvarleg for å utarbeide årsrekneskapen og for at han gir eit rettvisande bilete i samsvar med rekneskapslova sine reglar og god rekneskapsskikk i Noreg. Leiinga er også ansvarleg for naudsynt intern kontroll for å kunne utarbeide ein årsrekneskap som ikkje inneheld vesentleg feilinformasjon, verken som følgje av misleg framferd eller feil som ikkje er tilsikta.

Ved utarbeidinga av årsrekneskapen er leiinga ansvarleg for å ta standpunkt til selskapet og konsernet si evne til å halde fram med drifta, og opplyse om tilhøve av betydning for dette. Føresetnaden om at drifta kan halde fram, skal leggjast til grunn for årsrekneskapen så lenge det ikkje er sannsynleg at verksemda vil bli avvikla.

Revisor sine oppgåver og plikter ved revisjon av årsrekneskapen

Vårt mål er å oppnå tryggande sikkerheit for at årsrekneskapen totalt sett ikkje inneheld vesentleg feilinformasjon, verken som følgje av misleg framferd eller feil som ikkje er tilsikta, og å gi ei revisjonsmelding som inneheld konklusjonen vår. Tryggande sikkerheit er ein høg grad av tryggleik, men ingen garanti for at ein revisjon utført i samsvar med ISA-ane, alltid vil avdekke vesentleg feilinformasjon som eksisterer. Feilinformasjon kan oppstå som følgje av misleg framferd eller feil som ikkje er tilsikta. Feilinformasjon er å anse som vesentleg dersom han, åleine eller samla, innanfor rimelege grenser kan forventast å påverke dei økonomiske avgjerslene som brukarane tar på grunnlag av årsrekneskapen.

For beskriving av revisor sine oppgåver og plikter visar vi til:
<https://revisorforeningen.no/revisjonsberetninger>

Ålesund, 27. april 2023

PricewaterhouseCoopers AS

Terje Honningsvåg
Statsautorisert revisor
(elektronisk signert)



 Securely signed with Brevio

Revisjonsberetning SEH 2022

Signers:

<i>Name</i>	<i>Method</i>	<i>Date</i>
Honningsvåg, Terje	BANKID	2023-04-27 18:34

This document package contains:

- Closing page (this page)
- The original document(s)
- The electronic signatures. These are not visible in the document, but are electronically integrated.



Brønnøysundregistrene
Kontrollert elektronisk signatur
2023-06-25 07:27