



ÅRSREGNSKAPET FOR REGNSKAPSÅRET 2021 - GENERELL INFORMASJON

Enheten

Organisasjonsnummer: 913 268 865
Organisasjonsform: Aksjeselskap
Foretaksnavn: THE SEAFOOD INNOVATION CLUSTER AS
Forretningsadresse: Thormøhlens gate 51
5006 BERGEN

Regnskapsår

Årsregnskapets periode: 01.01.2021 - 31.12.2021

Konsern

Morselskap i konsern: Ja
Konsernregnskap lagt ved: Nei

Regnskapsregler

Regler for små foretak benyttet: Ja
Benyttet ved utarbeidelsen av årsregnskapet til selskapet: Regnskapslovens alminnelige regler

Årsregnskapet fastsatt av kompetent organ

Bekreftet av representant for selskapet: Nina Stangeland
Dato for fastsettelse av årsregnskapet: 16.06.2022

Grunnlag for avgivelse

År 2021: Årsregnskapet er elektronisk innlevert
År 2020: Tall er hentet fra elektronisk innlevert årsregnskap fra 2021

Det er ikke krav til at årsregnskapet m.v. som sendes til Regnskapsregisteret er undertegnet. Kontrollen på at dette er utført ligger hos revisor/enhetens øverste organ. Sikkerheten ivaretas ved at innsender har rolle/rettighet for innsending av årsregnskapet via Altinn, og ved at det bekreftes at årsregnskapet er fastsatt av kompetent organ.

Brønnøysundregistrene, 01.07.2023



Resultatregnskap

Beløp i: NOK	Note	2021	2020
RESULTATREGNSKAP			
Inntekter			
Annen driftsinntekt	1	17 639 716	24 894 891
Sum inntekter		17 639 716	24 894 891
Kostnader			
Endring i beholdning av varer under tilvirkning og ferdig tilvirkede varer		6 275 722	15 217 349
Lønnskostnad	2	7 555 560	6 488 025
Avskrivning av driftsmidler og immaterielle eiendeler	3	35 892	38 652
Nedskrivning av varige driftsmidler og immaterielle eiendeler	3		
Annen driftskostnad		3 534 005	2 468 719
Sum kostnader		17 401 179	24 212 744
Driftsresultat		238 537	682 147
Finansinntekter og finanskostnader			
Annen renteinntekt		158	1 132
Sum finansinntekter		158	1 132
Annen rentekostnad		149	2 436
Sum finanskostnader		149	2 436
Netto finans		9	-1 304
Ordinært resultat før skattekostnad		238 546	680 844
Skattekostnad på ordinært resultat	4	54 635	151 941
Ordinært resultat etter skattekostnad		183 911	528 903
Årsresultat		183 911	528 903
Årsresultat etter minoritetsinteresser		183 911	528 903
Totalresultat		183 911	528 903
Overføringer og disponeringer			



Resultatregnskap

Beløp i: NOK	Note	2021	2020
Konsernbidrag		174 245	528 903
Overført til annen innskutt egenkapital		9 666	
Sum overføringer og disponeringer	5	183 911	528 903



Balanse

Beløp i: NOK	Note	2021	2020
BALANSE - EIENDELER			
Anleggsmidler			
Immaterielle eiendeler			
Konsesjoner, patenter, lisenser, varemerker o.l.	3	131 164	167 056
Utsatt skattefordel	4		
Sum immaterielle eiendeler		131 164	167 056
Varige driftsmidler			
Driftsløsøre, inventar, verktøy, kontormaskiner o.l.	3		
Sum varige driftsmidler	3		
Finansielle anleggsmidler			
Investering i datterselskap	7	30 000	30 000
Lån til foretak i samme konsern	9		
Investeringer i aksjer og andeler		150 000	150 000
Sum finansielle anleggsmidler		180 000	180 000
Sum anleggsmidler		311 164	347 056
Omløpsmidler			
Varer			
Fordringer			
Kundefordringer		3 541 056	8 154 564
Andre kortsiktige fordringer		342 349	1 199 843
Sum fordringer		3 883 405	9 354 407
Bankinnskudd, kontanter og lignende			
Bankinnskudd, kontanter o.l.	8	4 140 048	1 589 160
Sum bankinnskudd, kontanter og lignende		4 140 048	1 589 160
Sum omløpsmidler		8 023 453	10 943 567
SUM EIENDELER		8 334 617	11 290 623



Balanse

Beløp i: NOK	Note	2021	2020
BALANSE - EGENKAPITAL OG GJELD			
Egenkapital			
Innskutt egenkapital			
Aksjekapital (225 aksjer à kr 300)	5, 6	67 500	67 500
Beholdning av egne aksjer	5, 6	-15 000	
Annen innskutt egenkapital	5		-9 666
Sum innskutt egenkapital		52 500	57 834
Opptjent egenkapital			
Annen egenkapital	5	3 150 586	2 968 841
Sum opptjent egenkapital		3 150 586	2 968 841
Sum egenkapital		3 203 086	3 026 675
Gjeld			
Langsiktig gjeld			
Utsatt skatt	4		
Annen langsiktig gjeld			
Sum langsiktig gjeld		0	0
Kortsiktig gjeld			
Leverandørgjeld		1 703 617	4 053 864
Betalbar skatt	4	54 635	151 941
Skyldige offentlige avgifter		596 209	535 064
Gjeld til konsernselskaper	9	416 254	
Annen kortsiktig gjeld		2 360 817	3 523 078
Sum kortsiktig gjeld		5 131 531	8 263 947
Sum gjeld		5 131 531	8 263 947
SUM EGENKAPITAL OG GJELD		8 334 617	11 290 623



Brønnøysundregistrene

ÅRSREGNSKAP FOR REGNSKAPSÅRET 2021 - GENERELL INFORMASJON

Journalnummer: 2022 525822

Enheten

Organisasjonsnummer: 913 268 865
Organisasjonsform: Aksjeselskap
Foretaksnavn: THE SEAFOOD INNOVATION CLUSTER AS
Forretningsadresse: Thormøhlens gate 51
5006 BERGEN

Regnskapsår

Årsregnskapets periode: 01.01.2021 - 31.12.2021

Konsern

Morselskap i konsern: Ja
Konsernregnskap lagt ved: Nei

Regnskapsregler

Regler for små foretak benyttet: Ja
Benyttet ved utarbeidelsen av
årsregnskapet til selskapet: Regnskapslovens alminnelige regler

Årsregnskapet fastsatt av kompetent organ

Bekreftet av representant for selskapet: Nina Stangeland
Dato for fastsettelse av årsregnskapet: 16.06.2022

Revisjon

Årsregnskapet er utarbeidet av ekstern
autorisert regnskapsfører: Ja
Ekstern autorisert regnskapsfører har i
løpet av regnskapsåret bistått ved den
løpende regnskapsføringen eller utført
andre tjenester for selskapet enn å
utarbeide årsregnskapet: Ja

Grunnlag for avgivelse

År 2021: Årsregnskap er elektronisk innlevert.
År 2020: Tall er hentet fra elektronisk innlevert årsregnskap fra 2021.

Det er ikke krav til at årsregnskapet m.v. som sendes til Regnskapsregisteret er undertegnet. Kontrollen på at dette er utført ligger hos revisor/enhetens øverste organ. Sikkerheten ivaretas ved at innsender har rolle/rettighet for innsending av årsregnskapet via Altinn, og ved at det bekreftes at årsregnskapet er fastsatt av kompetent organ.

Brønnøysundregistrene, 28.06.2022

Brønnøysundregistrene
Postadresse: Postboks 900, 8910 Brønnøysund
Telefon: 75 00 75 00
E-post: firmapost@brreg.no Internett: www.brreg.no
Organisasjonsnummer: 974 760 673



Organisasjonsnr: 913 268 865
THE SEAFOOD INNOVATION CLUSTER AS

RESULTATREGNSKAP

Beløp i: NOK	Note	2021	2020
RESULTATREGNSKAP			
Inntekter			
Annen driftsinntekt	1	17 639 716	24 894 891
Sum inntekter		17 639 716	24 894 891
Kostnader			
Endring i beholdning av varer under tilvirkning og ferdig tilvirkede varer		6 275 722	15 217 349
Lønnskostnad	2	7 555 560	6 488 025
Avskrivning av driftsmidler og immaterielle eiendeler	3	35 892	38 652
Nedskrivning av varige driftsmidler og immaterielle eiendeler	3		
Annen driftskostnad		3 534 005	2 468 719
Sum kostnader		17 401 179	24 212 744
Driftsresultat		238 537	682 147
Finansinntekter og finanskostnader			
Annen renteinntekt		158	1 132
Sum finansinntekter		158	1 132
Annen rentekostnad		149	2 436
Sum finanskostnader		149	2 436
Netto finans		9	-1 304
Ordinært resultat før skattekostnad			
Skattekostnad på ordinært resultat	4	54 635	151 941
Ordinært resultat etter skattekostnad		183 911	528 903
Årsresultat		183 911	528 903
Årsresultat etter minoritetsinteresser		183 911	528 903
Totalresultat		183 911	528 903
Overføringer og disponeringer			
Konsernbidrag		174 245	528 903
Overført til annen innskutt egenkapital		9 666	



Sum overføringer og disponeringer	5	183 911	528 903
--------------------------------------	---	---------	---------



Organisasjonsnr: 913 268 865
THE SEAFOOD INNOVATION CLUSTER AS

BALANSE

<u>Beløp i: NOK</u>	<u>Note</u>	<u>2021</u>	<u>2020</u>
BALANSE - EIENDELER			
Anleggsmidler			
Immaterielle eiendeler			
Konsesjoner, patenter, lisenser, varemerker o.l.	3	131 164	167 056
Utsatt skattefordel	4		
Sum immaterielle eiendeler		131 164	167 056
Varige driftsmidler			
Driftsløsøre, inventar, verktøy, kontormaskiner o. l.	3		
Sum varige driftsmidler	3		
Finansielle anleggsmidler			
Investering i datterselskap	7	30 000	30 000
Lån til foretak i samme konsern	9		
Investeringer i aksjer og andeler		150 000	150 000
Sum finansielle anleggsmidler		180 000	180 000
Sum anleggsmidler		311 164	347 056
Omløpsmidler			
Varer			
Fordringer			
Kundefordringer		3 541 056	8 154 564
Andre kortsiktige fordringer		342 349	1 199 843
Sum fordringer		3 883 405	9 354 407
Bankinnskudd, kontanter og lignende			
Bankinnskudd, kontanter o. l.	8	4 140 048	1 589 160
Sum bankinnskudd, kontanter og lignende		4 140 048	1 589 160
Sum omløpsmidler		8 023 453	10 943 567
SUM EIENDELER		8 334 617	11 290 623
BALANSE - EGENKAPITAL OG GJELD			



Egenkapital			
Innskutt egenkapital			
Aksjekapital (225 aksjer à kr 300)	5, 6	67 500	67 500
Beholdning av egne aksjer	5, 6	-15 000	
Annen innskutt egenkapital	5		-9 666
Sum innskutt egenkapital		52 500	57 834
Opptjent egenkapital			
Annen egenkapital	5	3 150 586	2 968 841
Sum opptjent egenkapital		3 150 586	2 968 841
Sum egenkapital		3 203 086	3 026 675
Gjeld			
Langsiktig gjeld			
Utsatt skatt	4		
Annen langsiktig gjeld			
Sum langsiktig gjeld		0	0
Kortsiktig gjeld			
Leverandørgjeld		1 703 617	4 053 864
Betalbar skatt	4	54 635	151 941
Skyldige offentlige avgifter		596 209	535 064
Gjeld til konsernselskaper	9	416 254	
Annen kortsiktig gjeld		2 360 817	3 523 078
Sum kortsiktig gjeld		5 131 531	8 263 947
Sum gjeld		5 131 531	8 263 947
SUM EGENKAPITAL OG GJELD		8 334 617	11 290 623



Organisasjonsnr: 913 268 865
THE SEAFOOD INNOVATION CLUSTER AS

NOTEOPPLYSNINGER - SELSKAP - alle poster oppgitt i hele tall

Note

Antall aksjer og aksjeeiere

Note

2

Antall årsverk i regnskapsåret

Virksomheten har hatt følgende antall årsverk:
6.80

Omløpsmidler Startdato Sluttdato Endring

Skattemessig fremf.undersk. Startdato Sluttdato Endring

Kortsiktig gjeld Startdato Sluttdato Endring



DocuSign Envelope ID: 335CAB2B-0C64-47CC-BEEC-B8F66B0E25C6

Årsregnskap 2021

The Seafood Innovation Cluster AS

Resultatregnskap
Balanse
Noter til regnskapet

Org.nr.: 913 268 865



DocuSign Envelope ID: 335CAB2B-0C64-47CC-BEEC-B8F66B0E25C6

The Seafood Innovation Cluster AS

Resultatregnskap

DRIFTSINNEKTER OG DRIFTSKOSTNADER	NOTER	2021	2020
Annen driftsinntekt	1	17 639 716	24 894 891
Sum driftsinntekter		17 639 716	24 894 891
Varekostnad		6 275 722	15 217 349
Lønnskostnad	2	7 555 560	6 488 025
Avskrivning av driftsmidler og immaterielle eiendeler	3	35 892	38 652
Annen driftskostnad		3 534 005	2 468 719
Sum driftskostnader		17 401 179	24 212 744
Driftsresultat		238 537	682 147
FINANSINNEKTER OG FINANSKOSTNADER			
Annen renteinntekt		158	1 132
Annen rentekostnad		149	2 436
Resultat av finansposter		9	-1 304
Ordinært resultat før skattekostnad		238 546	680 844
Skattekostnad på ordinært resultat	4	54 635	151 941
Ordinært resultat		183 911	528 903
Årsresultat		183 911	528 903
OVERFØRINGER			
Avsatt til annen egenkapital		174 245	528 903
Overført til annen innskutt egenkapital		-9 666	-
Sum overføringer	5	183 911	528 903



DocuSign Envelope ID: 335CAB2B-0C64-47CC-BEEC-B8F66B0E25C6

The Seafood Innovation Cluster AS

Balanse pr. 31. desember

EIENDELER	NOTER	2021	2020
Anleggsmidler			
Immaterielle eiendeler			
Konsesjoner, patenter, lisenser, varemerker o.l.	3	131 164	167 056
Sum immaterielle eiendeler		131 164	167 056
Investeringer i datterselskap	7	30 000	30 000
Investeringer i aksjer og andeler		150 000	150 000
Sum finansielle anleggsmidler		180 000	180 000
Sum anleggsmidler		311 164	347 056
Omløpsmidler			
Fordringer			
Kundefordringer		3 541 056	8 154 564
Andre kortsiktige fordringer		342 349	1 199 843
Sum fordringer		3 883 405	9 354 407
Bankinnskudd, kontanter o.l.	8	4 140 048	1 589 160
Sum omløpsmidler		8 023 453	10 943 567
SUM EIENDELER		8 334 617	11 290 623



DocuSign Envelope ID: 335CAB2B-0C64-47CC-BEEC-B8F66B0E25C6

The Seafood Innovation Cluster AS

Balanse pr. 31. desember

EGENKAPITAL OG GJELD	NOTER	2021	2020
Egenkapital			
Innskutt egenkapital			
Aksjekapital (225 aksjer à kr 300)	5, 6	67 500	67 500
Annen innskutt egenkapital (Egendefinert)	5	-	-9 666
Beholdning av egne aksjer	5, 6	-15 000	-
Sum innskutt egenkapital		52 500	57 834
Opptjent egenkapital			
Annen egenkapital	5	3 150 586	2 968 841
Sum opptjent egenkapital		3 150 586	2 968 841
Sum egenkapital		3 203 086	3 026 675
Gjeld			
Kortsiktig gjeld			
Leverandørgjeld		1 703 617	4 053 864
Betalbar skatt	4	54 635	151 941
Skyldige offentlige avgifter		596 209	535 064
Gjeld til konsernselskaper	9	416 254	-
Annen kortsiktig gjeld		2 360 817	3 523 078
Sum kortsiktig gjeld		5 131 531	8 263 947
Sum gjeld		5 131 531	8 263 947
SUM EGENKAPITAL OG GJELD		8 334 617	11 290 623

Bergen, 16.06.2022

DocuSigned by:

Einar Wathne

styreleder

DocuSigned by:

Fredrik Witte

styremedlem

DocuSigned by:

Henning Kolbjørn Beltestad

styremedlem

DocuSigned by:

Jan-Emil Johannessen

styremedlem

DocuSigned by:

Andreas Kvåme

styremedlem

DocuSigned by:

Nina Stangeland

daglig leder

DocuSigned by:

Siri Vike

styremedlem



DocuSign Envelope ID: 335CAB2B-0C64-47CC-BEEC-B8F66B0E25C6

Regnskapsprinsipper

Årsregnskapet er satt opp i samsvar med regnskapsloven og NRS 8 - God regnskapsskikk for små foretak.

Hovedregel for vurdering og klassifisering av eiendeler og gjeld

Eiendeler bestemt til varig eie eller bruk er klassifisert som anleggsmidler. Andre eiendeler er klassifisert som omløpsmidler. Fordringer som skal tilbakebetales innen ett år er klassifisert som omløpsmidler. Ved klassifisering av kortsiktig og langsiktig gjeld er tilsvarende kriterier lagt til grunn.

Omløpsmidler vurderes til laveste av anskaffelseskost og virkelig verdi.

Anleggsmidler omfatter eiendeler bestemt til varig eie og bruk. Anleggsmidler er vurdert til anskaffelseskost. Varige driftsmidler balanseføres og avskrives over driftsmidlets økonomiske levetid. Varige driftsmidler nedskrives til gjenvinnbart beløp ved verdifall som forventes ikke å være forbigående. Gjenvinnbart beløp er det høyeste av netto salgsverdi og verdi i bruk. Verdi i bruk er nåverdi av fremtidige kontantstrømmer knyttet til eiendelen. Nedskrivningen reverseres når grunnlaget for nedskrivningen ikke lenger er til stede.

Fordringer

Kundefordringer og andre fordringer oppføres til pålydende etter fradrag for avsetning til forventet tap. Avsetning til tap gjøres på grunnlag av en individuell vurdering av de enkelte fordringene. I tillegg gjøres det for øvrige kundefordringer en uspesifisert avsetning for å dekke antatt tap.

Bankinnskudd, kontanter o.l.

Bankinnskudd, kontanter o.l. inkluderer kontanter, bankinnskudd og andre betalingsmidler med forfallsdato som er kortere enn tre måneder fra anskaffelse.

Inntekter

Inntekt regnskapsføres når den er opptjent, altså når krav på vederlag oppstår. Dette skjer når tjenesten ytes, i takt med at arbeidet utføres. Inntektene regnskapsføres med verdien av vederlaget på transaksjonstidspunktet.

Offentlige tilskudd

Driftstilskudd periodiseres samtidig med den kostnaden det skal redusere. Driftstilskuddet bruttoføres under andre driftsinntekter i resultatregnskapet.

Kostnader

Kostnader regnskapsføres som hovedregel i samme periode som tilhørende inntekt. I de tilfeller det ikke er klar sammenheng mellom utgifter og inntekter fastsettes fordelingen etter skjønnsmessige kriterier. Øvrige unntak fra sammenstillingsprinsippet er angitt der det er aktuelt.

Skatt

Skattekostnaden i resultatregnskapet omfatter både periodens betalbare skatt og endring i utsatt skatt. Utsatt skatt er beregnet med 22 % på grunnlag av de midlertidige forskjeller som eksisterer mellom regnskapsmessige og skattemessige verdier, samt ligningsmessig underskudd til fremføring ved utgangen av regnskapsåret. Skatteøkende og skattereduserende midlertidige forskjeller som reverserer eller kan reverseres i samme periode er utlignet og nettoført.



DocuSign Envelope ID: 335CAB2B-0C64-47CC-BEEC-B8F66B0E25C6

Note 1 Inntekter

	2021	2020
Partnerbidrag	5 462 199	5 733 750
Offentlige tilskudd	5 354 000	5 354 300
Andre tilskudd	4 256 781	11 886 271
Andre driftsinntekter	2 566 736	1 920 570
Sum	17 639 716	24 894 891

Inntekter tilknyttet partnerbidrag inntektsføres i tråd med underliggende avtaler med partnere. Offentlige og andre tilskudd inntektsføres i samme periode som kostnaden tilskuddet relaterer seg til, og presenteres brutto under andre driftsinntekter i resultatregnskapet.

Note 2 Lønnskostnader

Lønnskostnader	2021	2020
Lønninger	6 201 795	5 280 947
Arbeidsgiveravgift	942 976	755 860
Pensjonskostnader	350 685	347 804
Andre ytelser	60 104	103 414
Sum	7 555 560	6 488 025

Selskapet har i 2021 sysselsatt 8 årsverk.

Note 3 Immaterielle eiendeler

	Hjemmeside
Anskaffelseskost pr. 01.01.2021	218 680
Anskaffelseskost 31.12.2021	218 680
Årets ordinære avskrivninger	35 892
Av- og nedskrivninger pr. 31.12.2021	35 892
Bokført verdi 01.01.2021	167 056
Årets avskrivning og nedskrivning	35 892
Bokført verdi 31.12.2021	131 164

Økonomisk levetid 5 år



DocuSign Envelope ID: 335CAB2B-0C64-47CC-BEEC-B8F66B0E25C6

Note 4 Skatt

Årets skattekostnad	2021	2020
Resultatført skatt på ordinært resultat:		
Betalbar skatt	54 635	151 941
Endring i utsatt skattefordel	-	-
Skattekostnad ordinært resultat	54 635	151 941
Skattepliktig inntekt:		
Ordinært resultat før skatt	238 546	680 844
Permanente forskjeller	9 796	9 795
Skattepliktig inntekt	248 342	690 639
Betalbar skatt i balansen:		
Betalbar skatt på årets resultat	54 635	151 941
Sum betalbar skatt i balansen	54 635	151 941

Selskapet har ingen midlertidige forskjeller pr. 31.12

Note 5 Egenkapital

	Aksjekapital	Egne aksjer	Annen egenkapital	Annen egenkapital	Sum egenkapital
Pr. 31.12.2020	67 500		-9 666	2 968 841	3 026 675
Årets resultat			9 666	174 245	183 911
Kjøp egne aksjer		-7 500			-7 500
Kjøp egne aksjer - vederlagsfritt		-7 500		7 500	
Pr 31.12.2021	67 500	-15 000	-	3 150 586	3 203 086

Note 6 Aksjonærer

Aksjekapitalen i The Seafood Innovation Cluster AS pr. 31.12 består av:

	Antall	Pålydende	Bokført
Ordinære aksjer	225	300	67 500
Sum	225		67 500

Eierstruktur

De største aksjonærene i % pr. 31.12 var:

	Ordinære	Eierandel	Stemmeandel
The Seafood Innovation Cluster AS	50	22,2	
Benchmark Genetics Norway AS	25	11,1	14,3
Cargill AS	25	11,1	14,3
Dnb Bank ASA	25	11,1	14,3
Grieg Seafood ASA	25	11,1	14,3
Lerøy Seafood Group ASA	25	11,1	14,3
Nofima AS	25	11,1	14,3
Universitetet i Bergen	25	11,1	14,3
Totalt antall aksjer	225	100,0	100,0



DocuSign Envelope ID: 335CAB2B-0C64-47CC-BEEC-B8F66B0E25C6

Note 7 Datterselskap

The Seafood Innovation Cluster AS eier 100 % av aksjene i Aquacloud AS, som gir The Seafood Innovation Cluster AS 100 % av stemmene i selskapet. Aquacloud AS har forretningskontor i Bergen. Selskapet ble stiftet i desember 2020, og balanseført egenkapital var pr. 31.12.2021 kr 35 360.

Note 8 Bankinnskudd

Innestående midler på skattetrekkskonto (bundne midler) er på kr 314 153.

Note 9 Mellomværende med selskap i samme konsern

	2021	2020
Gjeld		
Annen kortsiktig gjeld konsern	416 254	-
Sum	416 254	-



DocuSign Envelope ID: 335CAB2B-0C64-47CC-BEEC-B8F66B0E25C6



Styrets Rapport 2021

Virksomhetens art

The Seafood Innovation Cluster AS koordinerer og bistår ved organisering og gjennomføring av bransjefremmende aktiviteter, prosjekter og møteplasser i samarbeid mellom næringsaktører, utdannings- og forskningsmiljø, entreprenører, offentlige aktører og andre aktører tilknyttet sjømatnæringen.

Oppsummert 2021

Klyngen har i 2021 utført arbeidet i tråd med strategi for strategiperioden 2019-2021, her med konkrete fokus på fra gjennomføring av strategien for perioden. Dette bestod hovedsakelig å jobbe med satsingsområdene: 1) Kompetanse, 2) Innovasjon og 3) Entreprenørskap. Videre skulle man gjennom strategiperioden konkret adressere følgende:

- Tilby eierskap i klyngen til partnere
- Etablere entreprenørskap som eget satsingsområde
- Utvikle klyngens stakeholder gruppe til å inkludere entreprenører og risikokapitalaktører

Styrets vurdering er at klyngen har levert på alle målene for strategiperioden 2019-2021, samtidig som klyngen har utarbeidet gjennom 2021 en grundig strategi for perioden 2022-2024.

Strategiprosess 2021

Klyngeadministrasjonen gjennomførte i 2021 en omfattende strategiprosess med bred involvering av partner -og medlemsbedriftene for ny strategiperiode 2022-2024. Ny strategi ble lansert ble vedtatt i styret 17.9, med utrulling på Executive Seafood Forum i oktober 2021 og medlemsmøtet desember 2021.

Strategien danner et viktig grunnlag for klyngens videre arbeid og er i tråd med styrets ønske for videreutvikling av The Seafood Innovation Cluster.

Strategien peker på fem industrielle satsningsområder klyngen skal rette fokus på, sammen med partnere, medlemmer og næringen for øvrig, for å løse utfordringer og realisere muligheter i næringen:

- Klima, miljø og sirkulærøkonomi
- Digital transformasjon og digitalisering
- Fiskehelse og velferd
- Fremtidige føringredienser
- Fremtidig kompetanse og talentattraksjon



DocuSign Envelope ID: 335CAB2B-0C64-47CC-BEEC-B8F66B0E25C6



Aktivitet 2021

Klyngen har hatt høy aktivitet gjennom 2021, med delvis tilrettelegging for digitale aktiviteter og møteplasser der det har vært nødvendig og hensiktsmessig, og delvis gjennomført fysiske møter og aktiviteter når mulig i henhold til begrensninger under Covid-19-pandemien. Fasilitering for kunnskapsspredning og kompetanseheving gjennom klyngens programmer har vært gjennomført med økt takt. Innenfor entreprenørskapsområdet er det videreført et arbeid for å forsterke velfungerende industrikoblings- og kompetanseprogrammer. Prosjektarbeidet har sett en god utvikling i 2021, med økt fokus på de industrielle satsingsområdene. I tillegg, til godt arbeid og fokus på fremdrift i leveranser knyttet til Aquacloud. Flere nye prosjektsøknader ble innvilget i 2021, i tillegg til at prosjektfinansiering utgjorde en stor del av klyngens inntektgrunnlag.

Styret er tilfreds med aktiviteter og prosjekter som er iverksatt av klyngen, og mellom klyngens partnere og medlemmer.

Administrasjon

Klyngen har gjennom 2021 sysselsatt 6 fast ansatte, 3 midlertidig- og prosjektansatte, EU-rådgiver innleid i 50 % stilling, og i tillegg innleide ressurser i prosjektgruppen i AquaCloud.

Administrasjonen bestod i 2021 av:

- Nina Stangeland – Daglig Leder
- Benedicte Skogen – ansvarlig for kompetansesatsingen til klyngen, i tillegg til overordnet ansvar for marketing
- Björgólfur Hávarðsson – ansvarlig for klyngens satsing på innovasjon
- Pia Singdahlsen Rønningen – forretningsutvikler og ansvarlig for klyngens satsing på entreprenørskap
- Solveig Holm – prosjektleder for ulike klyngeprosjekter og på tvers av havnæringene (finansiert utover NCE prosjektet)
- Cathrine Gravdal – styrket ressurs på økonomi og administrasjon, koordinator for Seafood Trainee
- Carl Haukås – prosjektkonsulent digital kommunikasjon og digitale plattformer
- Karoline Aarebrot – Seafood Trainee med ansvar for administrasjon og event
- Silje A. Ringheim – ansvarlig for digital kommunikasjon (60 % stilling)



DocuSign Envelope ID: 335CAB2B-0C64-47CC-BEEC-B8F66B0E25C6



I tillegg har klyngen gjennom 2021 sysselsatt EU-rådgiver Karianne Kojen Andersen i 50 % stilling. Stillingen som EU-rådgiver er delt 50/50 med GCE Ocean Technology.

I desember begynte Elise Sæle Dahle som prosjektutvikler i samarbeidsprosjektet «Land møter hav».

Årsregnskap

Selskapet har i 2021 hatt driftsinntekter på kr 17 639 716 og et årsresultat som viser et overskudd på kr 183 911. Overskuddet blir i sin helhet overført til annen egenkapital. Egenkapitalen i selskapet er kr 3 203 086.

Overordnet kan man si at driftsinntektene i selskapet er i større grad knyttet til prosjektfinansiering og øvrige driftsinntekter, enn tidligere (før 2020). Dette er en ønsket utvikling fra klyngen for å sikre forutsetninger for god fremtidig drift og videreutvikling av The Seafood Innovation Cluster.

I 2021 utgjorde:

- Partnerbidrag 30,97 % av klyngens totale driftsinntekter
- Offentlig driftstilskudd (Innovasjon Norge, Fylkeskommunen og Bergen Kommune) 30,35 % av klyngens totale driftsinntekter
- Prosjektfinansieringer 24,13 % * av klyngens totale driftsinntekter
- Andre driftsinntekter (f.eks inntekter kompetanseprogram) 14,55 % av klyngens totale driftsinntekter

*I tillegg, kommer prosjektfinansiering til datterselskapet Aquacloud AS – hvor prosjektfinansiering utgjør i 2021 6,729 MNOK dvs. 100 % av selskapets driftsinntekter.

Styret mener årsregnskapet gir et rettviseende bilde av selskapets eiendeler og gjeld, finansielle stilling og resultat.

Fortsatt drift

Årsregnskapet er utarbeidet under forutsetning om fortsatt drift. Styret bekrefter at forutsetningen for fortsatt drift er til stede.

Likestilling

Styret i selskapet består av består av 3 styremedlemmer fra opprinnelige eiere (Cargill, Grieg Seafood og Lerøy Seafood), 2 styremedlemmer fra Partnerbedrifter tilkommet i 2019 (Benchmark Genetics og Pharmaq Analytics), samt styreleder Einar Wathne (uavhengig styreleder). Styret består da av fem menn, og en kvinne.



DocuSign Envelope ID: 335CAB2B-0C64-47CC-BEEC-B8F66B0E25C6



Administrasjonen har i 2021 bestått av 9 kvinner og 2 menn, hvorav daglig leder er kvinne.

Styret har ut fra en vurdering av antall ansatte og stillingskategorier ikke funnet det nødvendig å iverksette spesielle tiltak med hensyn til likestilling. Styret har et ønske om styrke kjønnsbalanse i styret over tid. Men da representantene i styret velges på bakgrunn av stilling i partnerbedrifter og ikke fritt, reflekterer dette i stor grad kjønnsbalansen i definerte stillinger i våre partnerbedrifter. Styret vil fortsette å jobbe for en styrking av kvinneandelen i styret over tid.

Bærekraft og miljø

Selskapet driver ikke virksomhet som forurenser det ytre miljø, utover det som kan forventes av selskaper av samme art. Videre har selskapet et sterkt engasjement i å bidra til bærekraftig utvikling av sjømatindustrien. Selskapet har utpekt bærekrafts mål 12, 14 og 17 som prioriterte bærekrafts mål for selskapets arbeid og utførelse. I tillegg bidrar klyngen aktivt gjennom sitt virke til kunnskapsspredning og innovasjonsprosjekter for å redusere næringens påvirkning på miljøet, redusere karbonavtrykket, og styrke bærekraftig vekst.

Fremtidsutsikter / andre forhold

Styret mener det er stort potensial for videre utvikling av samarbeidet i klyngen, samt at klyngen er en viktig pådriver for kunnskapsdeling og innovasjon i sjømatnæringen. Styret vurderer selskapets drift som økonomisk forsvarlig og at forutsetninger for fortsatt drift er til stede.

Styret har vedtatt å sikre videre drift av selskapet gjennom et aktivt eierskap, driftsstøtte og sikring av tilstrekkelige administrative ressurser for videre utvikling av selskapets strategiske virksomhetsområder i henhold til den strategien som foreligger for selskapet. Styret vedtok i september 2021 strategi for klyngen for 2022-2024, for å sørge for at klyngen leverer på følgende:

1. Å skape verdi for klyngens partnere og medlemmer
2. Bidra til bærekraftig vekst og utvikling av næringen, gjennom fokus på innovasjon og kunnskapsdeling

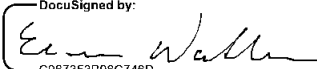
Styret kjenner ikke til noen forhold av betydning for å bedømme selskapets stilling og resultat som ikke kommer frem av regnskapet og balansen med noter.




DocuSign Envelope ID: 335CAB2B-0C64-47CC-BEEC-B8F66B0E25C6




Bergen, 16. juni 2022

DocuSigned by:

C087263B08C746D

Einar Wathne
Styrets leder

DocuSigned by:

FDE1A43E73A847B

Andreas Kvame
Styremedlem


DocuSigned by:

B32A72888E2A49D

Henning Kolbjørn Beltestad
Styremedlem


DocuSigned by:

091B45FE61B549C


Siri Vike
Styremedlem

DocuSigned by:

AF2908301F2145D

Fredrik Witte
Styremedlem

DocuSigned by:

6B46689F934949C

Jan-Emil Johannessen
Styremedlem

DocuSigned by:

C4F62729651744E

Nina Stangeland
Daglig leder



KPMG AS
Kanalveien 11
Postboks 4 Kristianborg
5822 Bergen

Telephone +47 45 40 40 63
Fax
Internet www.kpmg.no
Enterprise 935 174 627 MVA

Til generalforsamlingen i The Seafood Innovation Cluster AS

Uavhengig revisors beretning

Konklusjon

Vi har revidert The Seafood Innovation Cluster AS' årsregnskap som består av balanse per 31. desember 2021, resultatregnskap for regnskapsåret avsluttet per denne datoen og noter til årsregnskapet, herunder et sammendrag av viktige regnskapsprinsipper.

Etter vår mening

- oppfyller årsregnskapet gjeldende lovkrav,
- gir årsregnskapet et rettvisende bilde av selskapets finansielle stilling per 31. desember 2021, og av dets resultater for regnskapsåret avsluttet per denne datoen i samsvar med regnskapslovens regler og god regnskapsskikk i Norge.

Grunnlag for konklusjonen

Vi har gjennomført revisjonen i samsvar med de internasjonale revisjonsstandardene International Standards on Auditing (ISA-ene). Våre oppgaver og plikter i henhold til disse standardene er beskrevet nedenfor under *Revisors oppgaver og plikter ved revisjonen av årsregnskapet*. Vi er uavhengige av selskapet slik det kreves i lov, forskrift og International Code of Ethics for Professional Accountants (inkludert internasjonale uavhengighetsstandarder) utstedt av the International Ethics Standards Board for Accountants (IESBA-reglene), og vi har overholdt våre øvrige etiske forpliktelser i samsvar med disse kravene. Innhentet revisjonsbevis er etter vår vurdering tilstrekkelig og hensiktsmessig som grunnlag for vår konklusjon.

Styrets og daglig leders ansvar for årsregnskapet

Styret og daglig leder (ledelsen) er ansvarlige for å utarbeide årsregnskapet og for at det gir et rettvisende bilde i samsvar med regnskapslovens regler og god regnskapsskikk i Norge. Ledelsen er også ansvarlig for slik internkontroll som den finner nødvendig for å kunne utarbeide et årsregnskap som ikke inneholder vesentlig feilinformasjon, verken som følge av misligheter eller utilsiktede feil.

Ved utarbeidelsen av årsregnskapet må ledelsen ta standpunkt til selskapets evne til fortsatt drift og opplyse om forhold av betydning for fortsatt drift. Forutsetningen om fortsatt drift skal legges til grunn for årsregnskapet så lenge det ikke er sannsynlig at virksomheten vil bli avvirket.

Revisors oppgaver og plikter ved revisjonen av årsregnskapet

Vårt mål er å oppnå betryggende sikkerhet for at årsregnskapet som helhet ikke inneholder vesentlig feilinformasjon, verken som følge av misligheter eller utilsiktede feil, og å avgi en revisjonsberetning som inneholder vår konklusjon. Betryggende sikkerhet er en høy grad av sikkerhet, men ingen garanti for at en revisjon utført i samsvar med ISA-ene, alltid vil avdekke vesentlig feilinformasjon som eksisterer. Feilinformasjon kan oppstå som følge av misligheter eller utilsiktede feil. Feilinformasjon blir vurdert som vesentlig dersom den enkeltvis eller samlet med rimelighet kan forventes å påvirke økonomiske beslutninger som brukerne foretar basert på årsregnskapet.

Som del av en revisjon i samsvar med ISA-ene, utøver vi profesjonelt skjønn og utviser profesjonell skepsis gjennom hele revisjonen. I tillegg:

- identifiserer og vurderer vi risikoen for vesentlig feilinformasjon i regnskapet, enten det skyldes misligheter eller utilsiktede feil. Vi utformer og gjennomfører revisjonshandlinger for å håndtere slike risikoer, og innhenter revisjonsbevis som er tilstrekkelig og hensiktsmessig som grunnlag for vår konklusjon. Risikoen for at vesentlig feilinformasjon som følge av misligheter ikke blir



Uavhengig revisors beretning - The Seafood Innovation Cluster AS

avdekket, er høyere enn for feilinformasjon som skyldes utilsiktede feil, siden misligheter kan innebære samarbeid, forfalskning, bevisste utelatelser, uriktige fremstillinger eller overstyring av internkontroll.

- opparbeider vi oss en forståelse av den interne kontroll som er relevant for revisjonen, for å utforme revisjonshandlinger som er hensiktsmessige etter omstendighetene, men ikke for å gi uttrykk for en mening om effektiviteten av selskapets interne kontroll.
- evaluerer vi om de anvendte regnskapsprinsippene er hensiktsmessige og om regnskapsestimatene og tilhørende noteopplysninger utarbeidet av ledelsen er rimelige.
- konkluderer vi på hensiktsmessigheten av ledelsens bruk av fortsatt drift-forutsetningen ved avleggelsen av årsregnskapet, basert på innhentede revisjonsbevis, og hvorvidt det foreligger vesentlig usikkerhet knyttet til hendelser eller forhold som kan skape tvil av betydning om selskapets evne til fortsatt drift. Dersom vi konkluderer med at det eksisterer vesentlig usikkerhet, kreves det at vi i revisjonsberetningen henleder oppmerksomheten på tilleggsopplysningene i årsregnskapet, eller, dersom slike tilleggsopplysninger ikke er tilstrekkelige, at vi modifiserer vår konklusjon. Våre konklusjoner er basert på revisjonsbevis innhentet inntil datoen for revisjonsberetningen. Etterfølgende hendelser eller forhold kan imidlertid medføre at selskapet ikke fortsetter driften.
- evaluerer vi den samlede presentasjonen, strukturen og innholdet i årsregnskapet, inkludert tilleggsopplysningene, og hvorvidt årsregnskapet gir uttrykk for de underliggende transaksjonene og hendelsene på en måte som gir et rettviseende bilde.

Vi kommuniserer med styret blant annet om det planlagte omfanget av revisjonen og til hvilken tid revisjonsarbeidet skal utføres. Vi utveksler også informasjon om forhold av betydning som vi har avdekket i løpet av revisjonen, herunder om eventuelle svakheter av betydning i den interne kontrollen.

Bergen, 20. juni 2022
KPMG AS

Ståle Christensen
Statsautorisert revisor