



ÅRSREGNSKAPET FOR REGNSKAPSÅRET 2020 - GENERELL INFORMASJON

Enheten

Organisasjonsnummer:	917 507 163
Organisasjonsform:	Aksjeselskap
Foretaksnavn:	BT HOLDING AS
Forretningsadresse:	Smedasundet 97 5525 HAUGESUND

Regnskapsår

Årsregnskapets periode:	01.01.2020 - 31.12.2020
-------------------------	-------------------------

Konsern

Morselskap i konsern:	Ja
Konsernregnskap lagt ved:	Nei

Regnskapsregler

Regler for små foretak benyttet:	Nei
Benyttet ved utarbeidelsen av årsregnskapet til selskapet:	Regnskapslovens alminnelige regler

Årsregnskapet fastsatt av kompetent organ

Bekreftet av representant for selskapet:	Anett Våge
Dato for fastsettelse av årsregnskapet:	30.06.2021

Grunnlag for avgivelse

År 2020: Årsregnskapet er elektronisk innlevert
År 2019: Tall er hentet fra elektronisk innlevert årsregnskap fra 2020

Det er ikke krav til at årsregnskapet m.v. som sendes til Regnskapsregisteret er undertegnet. Kontrollen på at dette er utført ligger hos revisor/enhetens øverste organ. Sikkerheten ivaretas ved at innsender har rolle/rettighet for innsending av årsregnskapet via Altinn, og ved at det bekreftes at årsregnskapet er fastsatt av kompetent organ.

Brønnøysundregistrene, 04.08.2022



Resultatregnskap

Beløp i: NOK	Note	2020	2019
RESULTATREGNSKAP			
Kostnader			
Driftskostnader	3	706 895	604 946
Sum kostnader		706 895	604 946
Driftsresultat		-706 895	-604 946
Finansinntekter og finanskostnader			
Renteinntekt fra foretak i samme konsern	6	8 814 531	10 302 310
Finansinntekter		25 101 815	303 499
Sum finansinntekter		33 916 346	10 605 809
Kursdifferanser		-2 718 425	-727 403
Annen rentekostnad	2	4 643 598	5 261 405
Andre finanskostnader		242 204	
Sum finanskostnader		2 167 377	4 534 002
Netto finans		31 748 968	6 071 807
Ordinært resultat før skattekostnad		31 042 073	5 466 861
Skattekostnad	7	1 329 256	1 206 003
Ordinært resultat etter skattekostnad		29 712 817	4 260 858
Årsresultat		29 712 817	4 260 858
Årsresultat etter minoritetsinteresser		29 712 817	4 260 858
Totalresultat		29 712 817	4 260 858
Overføringer og disponeringer			
Overført fra overkurs			-16 739 142
Ordinært utbytte			21 000 000
Avsatt til annen egenkapital		29 712 817	
Sum overføringer og disponeringer	5	29 712 817	4 260 858



Balanse

Beløp i: NOK	Note	2020	2019
BALANSE - EIENDELER			
Anleggsmidler			
Immaterielle eiendeler			
Utsatt skattefordel	7		
Finansielle anleggsmidler			
Investering i datterselskap	1, 2	312 886 360	308 173 544
Lån til foretak i samme konsern	6	198 943 891	213 835 015
Sum finansielle anleggsmidler		511 830 251	522 008 559
Sum anleggsmidler		511 830 251	522 008 559
Omløpsmidler			
Varer			
Fordringer			
Andre kortsiktige fordringer	6	579 135	761 513
Konsernfordringer		3 016 027	
Sum fordringer		3 595 162	761 513
Bankinnskudd, kontanter og lignende			
Bankinnskudd, kontanter o.l.		7 120 999	36 273 272
Sum bankinnskudd, kontanter og lignende		7 120 999	36 273 272
Sum omløpsmidler		10 716 161	37 034 784
SUM EIENDELER		522 546 412	559 043 343
BALANSE - EGENKAPITAL OG GJELD			
Egenkapital			
Innskutt egenkapital			
Aksjekapital, (1.000.000 aksjer á 100,-)	4	100 000 000	100 000 000
Overkurs		285 392 223	310 392 223
Sum innskutt egenkapital		385 392 223	410 392 223



Balanse

Beløp i: NOK	Note	2020	2019
Opptjent egenkapital			
Annen egenkapital		29 712 817	
Sum opptjent egenkapital		29 712 817	
Sum egenkapital	5	415 105 040	410 392 223
Gjeld			
Langsiktig gjeld			
Annen langsiktig gjeld			
Obligasjonslån	6		
Gjeld til kredittinstitusjoner	2	100 883 674	117 498 856
Sum annen langsiktig gjeld		100 883 674	117 498 856
Sum langsiktig gjeld		100 883 674	117 498 856
Kortsiktig gjeld			
Leverandørgjeld	6	14 000	161 080
Betalbar skatt	7		
Utbytte			21 000 000
Kortsiktig konserngjeld	5, 6	6 042 072	9 250 905
Annen kortsiktig gjeld		501 626	740 279
Sum kortsiktig gjeld		6 557 698	31 152 264
Sum gjeld		107 441 372	148 651 120
SUM EGENKAPITAL OG GJELD		522 546 412	559 043 343



Årsregnskap 2020

BT Holding AS

Årsregnskap
- Resultatregnskap
- Balanse
- Noter

Kontantstrømoppstilling

Årsberetning

Revisors beretning



BT HOLDING AS

ÅRSBERETNING 2020

Virksomhetens art og lokalisering

BT Holding AS (Selskapet) eier selskaper som igjen eier og drifter taubåter. Per 31. desember 2020 er Selskapet eneeier i følgende selskap: Bugsertjeneste AS, Bugsertjeneste IV AS og Solent Towage Limited (samlet Gruppen).

Selskapet har sitt forretningskontor i Haugesund og selskapene i Gruppen har avtaler om drift av skipene med Østensjø Rederi AS og Edda Supply Ships (UK) Ltd.

Fremtidig utvikling og markedsforhold

Taubåtene som selskapets datterselskap opererer er i hovedsak beskjeftiget på lange terminalkontrakter i Norge og UK. Deler av flåten er eksponert mot spotmarkedet for taubåter i Nordsjøen. Grunnet lavere aktivitet i olje- og gassnæringen har markedet for Gruppens enheter som opererer i spotmarkedet vært varierende med til tider begrenset aktivitet. Majoriteten av taubåtflåten opererer under lange kontrakter som sikrer visibilitet og akseptabel inntjening. Det forventes videre at markedssituasjonen vil bedres over tid.

Som for de fleste virksomheter i Norge og ellers i verden, vil Covid-19 viruset påvirke selskapet også i 2021. Utrulling av Covid-19 vaksine og ulike økonomiske tiltakspakker forventes dog å redusere påvirkningen viruset vil ha på Selskapet. Selskapet følger utviklingen knyttet til utbruddet tett og foretar kontinuerlig vurderinger og tiltak for å begrense effektene viruset vil kunne få for virksomheten. Gjennom etablerte rutiner og iverksatte tiltak har Selskapet og Gruppen håndtert konsekvensene av Covid-19 pandemien og sikret god drift av Gruppens skip gjennom 2020.

Fortsatt drift

I samsvar med regnskapslovens §3-3 bekreftes det at forutsetningen om fortsatt drift er lagt til grunn ved utarbeidelsen av regnskapet.

Bokførte verdier av aksjer i datterselskap var pr. 31.12.2020 kr. 312 886 360. Verdien av aksjene ville vært lavere om forutsetningen om fortsatt drift ikke var lagt til grunn.

Redegjørelse for årsregnskapet

Årets resultat viser et overskudd på kr. 29 712 817. Tilsvarende resultat for 2019 var et overskudd på kr. 4 260 858.

Selskapet hadde per 31.12.2020 en egenkapitalandel på 79,4 %.

Selskapets omløpsmidler var kr. 10 716 16 per 31.12.2020, og selskapet kan betjene kortsiktig gjeld i sin helhet ved hjelp av disse.



Finansiell risiko

Kreditrisiko:

Kreditrisikoen for Selskapet anses tilfredsstillende. Selskapets har utestående gjeld mot selskapets datterselskap, som har inntjening til å dekke sine forpliktelser. Risikoen for at datterselskapene ikke har økonomisk evne til å oppfylle sine forpliktelser anses lav. Det anses ikke nødvendig å avsette for tap på fordringer pr. 31.12.2020.

Markedsrisiko:

Selskapet har bankgjeld i norske kroner (NOK) og britiske pund. Eiendelene, i form av eierskap i og fordring mot datterselskap, har hovedsakelig samme valutaeksponering. Selskapets valutaeksponering anses således som akseptabel.

Rentene på selskapets bankgjeld er flytende. Til tross for at selskapet har en rentebytteavtale for deler av den langsiktige gjelden, er selskapet eksponert mot renteendringer.

Likviditetsrisiko:

Selskapet vurderer likviditeten i selskapet som tilfredsstillende. Kontantbeholdningen er stor nok til å dekke kortsiktige forpliktelser.

Arbeidsmiljø og likestilling

Selskapet har ingen ansatte. Styrets sammensetning består av en kvinne og tre menn.

Ytre miljø

Selskapets virksomhet medfører verken forurensning eller utslipp som kan være til skade for det ytre miljø.


Årsresultat og disponeringer

Styret foreslår at årets resultat, kr. 29 712 817, disponeres slik:


Avsetning til annen egenkapital	29 712 817
Totalt	<u>29 712 817</u>

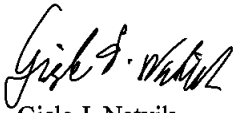
Haugesund, 31. desember 2020

26. mars 2020


Johannes Østensjø
Styrets leder /
Daglig leder


Finn Ø. Eckbo
Styremedlem


Sonja M. Østensjø
Styremedlem


Gisle J. Natvik
Styremedlem



BT Holding AS

Resultatregnskap

Note	Driftsinntekter og driftskostnader	2020	2019
3	Driftskostnader	706 895	604 946
	Sum driftskostnader	706 895	604 946
	Driftsresultat	-706 895	-604 946
	Finansinntekter og finanskostnader		
6	Renteinntekt fra selskap i samme konsern	8 814 531	10 302 310
	Finansinntekter	25 101 815	303 499
	Kursdifferanser	2 718 425	727 403
2	Finanskostnader	-4 643 598	-5 261 405
	Andre finanskostnader	-242 204	0
	Resultat av finansposter	31 748 968	6 071 807
	Resultat før skattekostnad	31 042 073	5 466 861
7	Skattekostnad	1 329 256	1 206 003
	Resultat	29 712 817	4 260 858
	Overføringer		
	Avsatt til utbytte	0	21 000 000
	Avsatt til annen egenkapital	29 712 817	0
	Overført fra overkurs	0	-16 739 142
5	Sum overføringer	29 712 817	4 260 858



BT Holding AS

Balanse

Note	Eiendeler	2020	2019
	Anleggsmidler		
	Finansielle anleggsmidler		
1, 2	Investeringer i datterselskap	312 886 360	308 173 544
6	Lån til foretak i samme konsern	198 943 891	213 835 015
	Sum finansielle anleggsmidler	511 830 251	522 008 559
	Sum anleggsmidler	511 830 251	522 008 559
	Omløpsmidler		
	Fordringer		
6	Andre kortsiktige fordringer	579 135	761 513
	Konsernfordringer	3 016 027	0
	Sum fordringer	3 595 162	761 513
	Bankinnskudd, kontanter o.l.	7 120 999	36 273 272
	Sum omløpsmidler	10 716 161	37 034 784
	Sum eiendeler	522 546 412	559 043 343




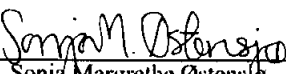
BT Holding AS


Balanse


Note	Egenkapital og gjeld	2020	2019
	Egenkapital		
	Innskutt egenkapital		
4	Aksjekapital, (1.000.000 aksjer á 100,-)	100 000 000	100 000 000
	Overkurs	285 392 223	310 392 223
	Sum innskutt egenkapital	385 392 223	410 392 223
	Opptjent egenkapital		
	Annen egenkapital	29 712 817	0
	Sum opptjent egenkapital	29 712 817	0
5	Sum egenkapital	415 105 040	410 392 223
	Gjeld		
	Langsiktig gjeld		
2	Gjeld til kredittinstitusjoner	100 883 674	117 498 856
	Sum langsiktig gjeld	100 883 674	117 498 856
	Kortsiktig gjeld		
6	Leverandørgjeld	14 000	161 080
	Utbytte	0	21 000 000
5	Konsernbidrag	6 042 072	5 472 664
6	Konserngjeld	0	3 778 241
	Annen kortsiktig gjeld	501 626	740 279
	Sum kortsiktig gjeld	6 557 698	31 152 264
	Sum gjeld	107 441 372	148 651 120
	Sum egenkapital og gjeld	522 546 412	559 043 343

Haugesund, 26.03.2021


Johannes Østensjø
styreleder/daglig leder


Sonja Margrethe Østensjø
styremedlem


Finn Olaf Eckbo
styremedlem


Gisle James Natvik
styremedlem



BT Holding AS

Noter til regnskapet 2020

REGNSKAPSPRINSIPPER

Årsregnskapet er satt opp i samsvar med regnskapslovens bestemmelser og god regnskapsskikk i Norge.

Klassifisering eiendeler og gjeld

Omløpsmidler og kortsiktig gjeld omfatter poster som forfaller til betaling innen et år etter anskaffelsestidspunktet. Øvrige poster er klassifisert som anleggsmidler / langsiktig gjeld.

Omløpsmidler vurderes til laveste verdi av anskaffelseskost og antatt virkelig verdi. Kortsiktig gjeld balanseføres til nominelt beløp på opptakstidspunktet.

Anleggsmidler vurderes til anskaffelseskost, fratrukket av- og nedskrivninger. Langsiktig gjeld balanseføres til nominelt beløp på etableringstidspunktet.

Investeringer i datter- og deltakerlignede selskap

Investeringer i datter- og deltakerlignede selskap er medtatt i regnskapet etter kostmetoden. Investeringen er vurdert til anskaffelseskost med mindre nedskrivning har vært nødvendig. Det er foretatt nedskrivning til virkelig verdi når verdi faller skyldes årsaker som ikke anses å være forbigående og det må anses nødvendig etter god regnskapsskikk. Nedskrivninger er reversert når grunnlaget for nedskrivning ikke lenger er tilstede.

Skatter

Skattekostnaden i resultatregnskapet omfatter både periodens betalbare skatt og endring i utsatt skatt. Utsatt skatt er beregnet med 22 % på grunnlag av de midlertidige forskjeller som eksisterer mellom regnskapsmessige og skattemessige verdier, samt ligningsmessig underskudd til fremføring ved utgangen av regnskapsåret. Skatteøkende og skattereduserende midlertidige forskjeller som reverserer eller kan reversere i samme periode er utlignet og nettoført.

Konsern

Det er ikke utarbeidet konsernregnskap for BT Holding AS med bakgrunn i unntaksregelen i Regnskapslovens § 3-7. BT Holding AS inngår i konsernregnskapet til Johannes Østensjø dy AS, og konsernregnskapet kan hentes på selskapets forretningsadresse i Haugesund.

Note 1 - Aksjer i datterselskap

Selskap	Ansk.- tidspunkt	Forretnings- kontor	Stemme- andel	Eier- andel	Årsresultat 2020	Egenkapital 2020
Bugsertjeneste AS	09.12.2016	Haugesund	100 %	100 %	47 523 897	263 408 992
Bugsertjeneste IV AS	09.12.2016	Haugesund	100 %	100 %	-3 670 828	5 812 295
Solent Towage Limited	09.12.2016	Southampton	100 %	100 %	4 406 584	43 715 862

Bokført verdi av aksjer i datterselskap

	2020
Bugsertjeneste AS	232 019 104
Bugsertjeneste IV AS	3 147 256
Solent Towage Limited	77 720 000
	<u>312 886 360</u>

Nedskrivning

Selskaper eier aksjer i skipseiende datterselskap. Nedskrivning av aksjer i datterselskap er således en del av den underliggende nedskrivningsprosessen for skip i datterselskapene. Gruppens skip opererer på langsiktige kontrakter i offshore markedet.

Det er innhentet takster fra to uavhengige meglere for samtlige av gruppens fartøy. Dersom markedsverdien indikerer nedskrivning av bokført verdi på skipet, gjennomføres det en nedskrivningstest.

Note 2 - Pantegjeld, pantsillelser og garantier

	Beløp	Opptreks- kurs	Kurs 31.12.2020	Bokført 31.12.2020
Gjeld til kredittinstitusjoner NOK				19 350 000
Gjeld til kredittinstitusjoner GBP	6 989 000	10,8985	11,666	81 533 674
Sum gjeld til kredittinstitusjoner				<u>100 883 674</u>

Gjeld som forfaller etter 31.12.2023 0

Selskapet overtok i 2017 en rentebytteavtale fra Bugsertjeneste AS i forbindelse med refinansiering av lån. Nominelt beløp per 31.12.20 er NOK 44.000.000,00 med sluttdato 23.12.2021. Markedsverdi av avtalen uten akkumulert rente er NOK -330.445 per 31.12.2020.

Konsernet restrukturerte sin finansiering i 2017, og to av selskapets datterselskap, Solent Towage Ltd og Bugsertjeneste IV AS, har garantert for den eksterne gjelden til DnB. I tillegg til at aksjene i datterselskapene er pantsatt, er det tatt pant i de samme datterselskapenes skip, samt kontantstrøm fra kontrakter.



BT Holding AS

Noter til regnskapet 2020

<u>Garantistillelser fra datterselskap:</u>	<u>DnB</u>	
NOK	43 200 000	
GBP	13 860 000	
<u>Bokført verdi av pantsatt eiendeler:</u>	2020	2019
Aksjer i datterselskap	80 867 259	80 867 259

Note 3 - Ansatte, godtgjørelser

Selskapet har ingen ansatte og derved ingen direkte forpliktelser i forhold til obligatorisk tjenestepensjon. Det er utbetalt kr 375 000 i godtgjørelse til styret i 2020.

Godtgjørelse til revisor er fordelt på følgende:

Lovpålagt revisjon	82 770
Annen bistand	4 050
Totalt eks mva	86 820

Note 4 - Aksjonæroversikt

Aksjekapitalen er på kr. 100.000.000, og består av 1.000.000 aksjer pålydende 100,-. Alle aksjene har lik stemmerett

<u>Aksjonærer:</u>	<u>Antall aksjer</u>	<u>Eierandel</u>	<u>Stemmeandel</u>
Johannes Østensjø d.y. AS	859 376	86 %	86 %
Forenede Industrier Shipping AS	99 580	10 %	10 %
Carl J. Amundsen AS	17 072	2 %	2 %
Milla AS	17 072	2 %	2 %
Eckbo Shipping AS	6 900	1 %	1 %
Totalt	1 000 000	100 %	100 %

Styremedlemmer og daglig leder eier tilsammen 86,3 % av aksjene i selskapet gjennom direkte og indirekte eierskap.

Note 5 - Egenkapitalbevegelse

	<u>Aksjekapital</u>	<u>Overkurs</u>	<u>Annen egenkapital</u>	<u>Sum</u>
Egenkapital 1.1	100 000 000	310 392 223	0	410 392 223
<u>Årets endring i egenkapital:</u>				
Årets resultat	0	0	29 712 817	29 712 817
Utbytte	0	-25 000 000	0	-25 000 000
Egenkapital 31.12	100 000 000	285 392 223	29 712 817	415 105 040

Note 6 - Transaksjoner og mellomværende med konsernselskaper

Resultatmessige transaksjoner med nærstående parter:

<u>Transaksjoner</u>	<u>Konsernselskap</u>	2020	2019
Management fee	Østensjø Rederi	54 744	52 636
Renteinntekter	Solent Towage/Bugsertjeneste IV AS	8 814 531	10 302 310
Rentekostnader	Bugsertjeneste AS	155 854	0
Garantiprovisjon, kostnad	Solent Towage/Bugsertjeneste IV AS	116 007	124 116

Mellomværende med nærstående parter:

Tilgode utbytte	Bugsertjeneste AS	0	0
Kortsiktige fordringer	Bugsertjeneste AS	3 016 027	0
Sum kortsiktige fordringer		3 016 027	0



BT Holding AS

Noter til regnskapet 2020

Mellomværende med nærstående parter:

Transaksjoner	Konsernselskap	2020	2019
Leverandørgjeld	Østensjø Rederi AS	0	131 311
Leverandørgjeld	Bugsertjeneste IV AS	0	6 047
Leverandørgjeld	Solent Towage Ltd.	0	24 346
Sum leverandørgjeld		0	161 704

Mellomværende med nærstående parter:

Transaksjoner	Konsernselskap	2020	2019
Kortsiktig gjeld	Solent Towage Ltd.	21 192	0
Kortsiktig gjeld	Bugsertjeneste AS	0	3 778 241
Sum kortsiktig gjeld		21 192	3 778 241
Langsiktige fordringer	Bugsertjeneste IV AS	80 402 767	81 361 876
Langsiktige fordringer	Solent Towage Ltd.	118 541 124	132 473 139
Sum langsiktige fordringer		198 943 891	213 835 015

Note 7 - Skatter

Skattepliktig resultat	2020	2019
Resultat før skattekostnad	31 042 073	5 466 861
Permanente forskjeller	0	5 803
Tilbakeføring av inntektsført utbytte	-25 000 000	0
Skattemessig resultat	6 042 073	5 472 664
Bruk av underskudd til fremføring		
Avgitt konsernbidrag	-6 042 073	-5 472 664
Skattepliktig inntekt	0	0

Betalbar skatt	2020	2019
Betalbar skatt av årets resultat	1 329 256	1 203 986
Betalbar skatt årets konsernbidrag	-1 329 256	-1 203 986
Betalbar skatt	0	0

Skattekostnad	2020	2019
Betalbar skatt av årets resultat	1 329 256	1 203 986
For lite avsatt skatt	-	2 017
Endring utsatt skatt	0	0
Sum skattekostnad	1 329 256	1 206 003

Spesifikasjon av midlertidige forskjeller og underskudd til fremføring

	2020	2019
Midl.forskjeller/ underskudd til fremføring	0	0
Sum		
Utsatt skattefordel	0	0



BT Holding AS

Noter til regnskapet 2020

Note 8 - Andre forhold

Som for de fleste virksomheter i Norge og ellers i verden, vil Covid-19 viruset påvirke selskapet også i 2021, men utrulling av Covid-19 vaksine og ulike økonomiske tiltakspakker forventes i kombinasjon å bidra til å redusere innvirkningen viruset vil ha på selskapet.

Selskapet følger også utviklingen knyttet til Covid-19 utbruddet tett og foretar kontinuerlig vurderinger og tiltak for å begrense effektene viruset vil kunne få for virksomheten. Gjennom etablerte rutiner og iverksatte tiltak har selskapet håndtert konsekvensene av Covid-19 pandemien og sikret god drift av gruppens skip gjennom 2020.

**BT Holding AS****Kontantstrømanalyse**

	<u>2020</u>	<u>2019</u>
<u>Likvider tilført /brukt på operasjonelle aktiviteter</u>		
Resultat	29 712 817	4 260 858
Endring i leverandørgjeld	-147 080	105 125
Endring i andre fordringer	182 378	7 860 560
Endring i annen kortsiktig gjeld	-238 653	4 930 283
Endringer i andre omløpsmidler og andre gjeldsposter	-5 465 012	0
= (A) Netto kontantstrøm fra operasjonelle aktiviteter	<u>24 044 450</u>	<u>17 156 826</u>
<u>Likvider tilført/brukt på investeringer</u>		
+ Utbetalt fra investering i datterselskap	0	47 000 000
= (B) Endring i andre investeringer	<u>0</u>	<u>47 000 000</u>
<u>Likvider tilført/brukt på finansiering</u>		
- Konsernselskap nedbetalt lån	14 891 124	17 613 555
- Nedbetaling av gjeld	-16 615 182	-12 363 971
- Utbetaling av utbytte	-46 000 000	-50 000 000
- Utbetaling av konsernbidrag	-5 472 664	-4 733 344
= (C) Netto likviditetsendring fra finansiering	<u>-53 196 722</u>	<u>-49 483 760</u>
A+B+C Netto endring likvider gjennom perioden	-29 152 273	14 673 066
+ Likviditetsbeholdning 01.01	36 273 272	21 600 206
= Likviditetsbeholdning 31.12	<u>7 120 999</u>	<u>36 273 272</u>



Building a better
working world

Statsautoriserte revisorer
Ernst & Young AS

Thormøhlens gate 53 D, NO-5006 Bergen
Postboks 6163, NO-5892 Bergen

Foretaksregisteret: NO 976 389 387 MVA
Tlf: +47 24 00 24 00

Fax:

www.ey.no

Medlemmer av Den norske revisorforening

UAVHENGIG REVISORS BERETNING

Til generalforsamlingen i BT Holding AS

Uttalelse om revisjonen av årsregnskapet

Konklusjon

Vi har revidert årsregnskapet for BT Holding AS som består av balanse per 31. desember 2020, resultatregnskap, og kontantstrømpoppstilling for regnskapsåret avsluttet per denne datoen, og en beskrivelse av vesentlige anvendte regnskapsprinsipper og andre noteopplysninger.

Etter vår mening er årsregnskapet avgitt i samsvar med lov og forskrifter og gir et rettviseende bilde av selskapets finansielle stilling per 31. desember 2020, og av dets resultater og kontantstrømmer for regnskapsåret avsluttet per denne datoen i samsvar med regnskapslovens regler og god regnskapsskikk i Norge.

Grunnlag for konklusjonen

Vi har gjennomført revisjonen i samsvar med lov, forskrift og god revisjonsskikk i Norge, herunder de internasjonale revisjonsstandardene (ISA-ene). Våre oppgaver og plikter i henhold til disse standardene er beskrevet i avsnittet *Revisors oppgaver og plikter ved revisjonen av årsregnskapet*. Vi er uavhengige av selskapet i samsvar med de relevante etiske kravene i Norge knyttet til revisjon slik det kreves i lov og forskrift. Vi har også overholdt våre øvrige etiske forpliktelser i samsvar med disse kravene. Etter vår oppfatning er innhentet revisjonsbevis tilstrekkelig og hensiktsmessig som grunnlag for vår konklusjon.

Øvrig informasjon

Øvrig informasjon omfatter informasjon i selskapets årsrapport bortsett fra årsregnskapet og den tilhørende revisjonsberetningen. Styret og daglig leder (ledelsen) er ansvarlig for den øvrige informasjonen. Vår uttalelse om revisjonen av årsregnskapet dekker ikke den øvrige informasjonen, og vi attesterer ikke den øvrige informasjonen.

I forbindelse med revisjonen av årsregnskapet er det vår oppgave å lese den øvrige informasjonen med det formål å vurdere hvorvidt det foreligger vesentlig inkonsistens mellom den øvrige informasjonen og årsregnskapet eller kunnskap vi har opparbeidet oss under revisjonen, eller hvorvidt den tilsynelatende inneholder vesentlig feilinformasjon. Dersom vi konkluderer med at den øvrige informasjonen inneholder vesentlig feilinformasjon, er vi pålagt å rapportere det. Vi har ingenting å rapportere i så henseende.

Ledelsens ansvar for årsregnskapet

Ledelsen er ansvarlig for å utarbeide årsregnskapet i samsvar med lov og forskrifter, herunder for at det gir et rettviseende bilde i samsvar med regnskapslovens regler og god regnskapsskikk i Norge. Ledelsen er også ansvarlig for slik intern kontroll som den finner nødvendig for å kunne utarbeide et årsregnskap som ikke inneholder vesentlig feilinformasjon, verken som følge av misligheter eller feil.

Ved utarbeidelsen av årsregnskapet må ledelsen ta standpunkt til selskapets evne til fortsatt drift og opplyse om forhold av betydning for fortsatt drift. Forutsetningen om fortsatt drift skal legges til grunn for årsregnskapet med mindre ledelsen enten har til hensikt å avvikle selskapet eller legge ned virksomheten, eller ikke har noe annet realistisk alternativ.

Revisors oppgaver og plikter ved revisjonen av årsregnskapet

Vårt mål er å oppnå betryggende sikkerhet for at årsregnskapet som helhet ikke inneholder vesentlig feilinformasjon, verken som følge av misligheter eller feil, og å avgi en revisjonsberetning som inneholder vår konklusjon. Betryggende sikkerhet er en høy grad av sikkerhet, men ingen garanti for at en revisjon utført i samsvar med lov, forskrift og god revisjonsskikk i Norge, herunder ISA-ene, alltid vil avdekke vesentlig feilinformasjon. Feilinformasjon kan skyldes misligheter eller feil og er å anse som vesentlig



Building a better
working world

dersom den enkeltvis eller samlet med rimelighet kan forventes å påvirke de økonomiske beslutningene som brukerne foretar på grunnlag av årsregnskapet.

Som del av en revisjon i samsvar med lov, forskrift og god revisjonsskikk i Norge, herunder ISA-ene, utøver vi profesjonelt skjønn og utviser profesjonell skepsis gjennom hele revisjonen. I tillegg

- ▶ identifiserer og anslår vi risikoen for vesentlig feilinformasjon i årsregnskapet, enten det skyldes misligheter eller feil. Vi utformer og gjennomfører revisjonshandlinger for å håndtere slike risikoer, og innhenter revisjonsbevis som er tilstrekkelig og hensiktsmessig som grunnlag for vår konklusjon. Risikoen for at vesentlig feilinformasjon som følge av misligheter ikke blir avdekket, er høyere enn for feilinformasjon som skyldes feil, siden misligheter kan innebære samarbeid, forfalskning, bevisste utelatelser, uriktige fremstillinger eller overstyring av intern kontroll;
- ▶ opparbeider vi oss en forståelse av den interne kontrollen som er relevant for revisjonen, for å utforme revisjonshandlinger som er hensiktsmessige etter omstendighetene, men ikke for å gi uttrykk for en mening om effektiviteten av selskapets interne kontroll;
- ▶ vurderer vi om de anvendte regnskapsprinsippene er hensiktsmessige og om regnskapsestimaterne og tilhørende noteopplysninger utarbeidet av ledelsen er rimelige;
- ▶ konkluderer vi på om ledelsens bruk av fortsatt drift-forutsetningen er hensiktsmessig, og, basert på innhentede revisjonsbevis, hvorvidt det foreligger vesentlig usikkerhet knyttet til hendelser eller forhold som kan skape betydelig tvil om selskapets evne til fortsatt drift. Dersom vi konkluderer med at det foreligger vesentlig usikkerhet, kreves det at vi i revisjonsberetningen henleder oppmerksomheten på tilleggsopplysningene i årsregnskapet. Hvis slike tilleggsopplysninger ikke er tilstrekkelige, må vi modifisere vår konklusjon. Våre konklusjoner er basert på revisjonsbevis innhentet frem til datoen for revisjonsberetningen. Etterfølgende hendelser eller forhold kan imidlertid medføre at selskapets evne til fortsatt drift ikke lenger er til stede;
- ▶ vurderer vi den samlede presentasjonen, strukturen og innholdet i årsregnskapet, inkludert tilleggsopplysningene, og hvorvidt årsregnskapet gir uttrykk for de underliggende transaksjonene og hendelsene på en måte som gir et rettviseende bilde.

Vi kommuniserer med styret blant annet om det planlagte omfanget av revisjonen, tidspunktet for vårt revisjonsarbeid og eventuelle vesentlige funn i vår revisjon, herunder vesentlige svakheter i den interne kontrollen som vi avdekker gjennom vårt arbeid.

Uttalelse om øvrige lovmessige krav

Konklusjon om årsberetningen

Basert på vår revisjon av årsregnskapet som beskrevet ovenfor, mener vi at opplysningene i årsberetningen om årsregnskapet, forutsetningen om fortsatt drift og forslaget til disponering av resultatet er konsistente med årsregnskapet og i samsvar med lov og forskrifter.

Konklusjon om registrering og dokumentasjon

Basert på vår revisjon av årsregnskapet som beskrevet ovenfor, og kontrollhandlinger vi har funnet nødvendige i henhold til internasjonal standard for attestasjonsoppdrag (ISAE) 3000 «Attestasjonsoppdrag som ikke er revisjon eller forenklet revisorkontroll av historisk finansiell informasjon», mener vi at ledelsen har oppfylt sin plikt til å sørge for ordentlig og oversiktlig registrering og dokumentasjon av selskapets regnskapsopplysninger i samsvar med lov og god bokføringskikk i Norge.

Bergen, 30. april 2021
ERNST & YOUNG AS

Revisjonsberetningen er signert elektronisk

Øyvind Nore
statsautorisert revisor

Uavhengig revisors beretning - BT Holding AS

A member firm of Ernst & Young Global Limited

Penneo Dokumentnøkket: UEI6S-7UJZO-TOGQ2-XW4IA-VIABQ-0151E



PENNEO

Signaturene i dette dokumentet er juridisk bindende. Dokument signert med "Penneo"™ - sikker digital signatur.
De signerende parter sin identitet er registrert, og er listet nedenfor.

"Med min signatur bekrefter jeg alle datoer og innholdet i dette dokument."

Øyvind Nore

Statsautorisert revisor

På vegne av: Ernst & Young AS

Serienummer: 9578-5994-4-485745

IP: 88.90.xxx.xxx

2021-04-30 21:02:50Z



Penneo Dokumentnøkkel: UEI6S-7UUZ0-TOGQ2-XW4IA-VIABQ-0151E

Dokumentet er signert digitalt, med **Penneo.com**. Alle digitale signatur-data i dokumentet er sikret og validert av den datamaskin-utregnede hash-verdien av det opprinnelige dokument. Dokumentet er låst og tids-stemplet med et sertifikat fra en betrodd tredjepart. All kryptografisk bevis er integrert i denne PDF, for fremtidig validering (hvis nødvendig).

Hvordan bekrefter at dette dokumentet er originalen?

Dokumentet er beskyttet av ett Adobe CDS sertifikat. Når du åpner dokumentet i

Adobe Reader, skal du kunne se at dokumentet er sertifisert av **Penneo e-signature service <penneo@penneo.com>**. Dette garanterer at innholdet i dokumentet ikke har blitt endret.

Det er lett å kontrollere de kryptografiske beviser som er lokalisert inne i dokumentet, med Penneo validator - <https://penneo.com/validate>