



ÅRSREGNSKAPET FOR REGNSKAPSÅRET 2022 - GENERELL INFORMASJON

Enheten

Organisasjonsnummer:	923 106 944
Organisasjonsform:	Aksjeselskap
Foretaksnavn:	NAGELL RENHOLD AS
Forretningsadresse:	Togstadvegen 836 2164 SKOGBYGDA

Regnskapsår

Årsregnskapets periode:	01.01.2022 - 31.12.2022
-------------------------	-------------------------

Konsern

Morselskap i konsern:	Ja
Konsernregnskap lagt ved:	Nei

Regnskapsregler

Regler for små foretak benyttet:	Ja
Benyttet ved utarbeidelsen av årsregnskapet til selskapet:	Regnskapslovens alminnelige regler

Årsregnskapet fastsatt av kompetent organ

Bekreftet av representant for selskapet:	Ann Sissel Bakken
Dato for fastsettelse av årsregnskapet:	19.05.2023

Grunnlag for avgivelse

År 2022: Årsregnskapet er elektronisk innlevert
År 2021: Tall er hentet fra elektronisk innlevert årsregnskap fra 2022

Det er ikke krav til at årsregnskapet m.v. som sendes til Regnskapsregisteret er undertegnet. Kontrollen på at dette er utført ligger hos revisor/enhetens øverste organ. Sikkerheten ivaretas ved at innsender har rolle/rettighet for innsending av årsregnskapet via Altinn, og ved at det bekreftes at årsregnskapet er fastsatt av kompetent organ.

Brønnøysundregistrene, 29.02.2024



Resultatregnskap

Beløp i: NOK	Note	2022	2021
RESULTATREGNSKAP			
Inntekter			
Salgsinntekt		4 919 116	3 516 322
Annen driftsinntekt		50 080	6 700
Sum inntekter		4 969 197	3 523 022
Kostnader			
Varekostnad		40 482	35 327
Lønnskostnad	2	3 292 790	2 639 949
Avskrivning av driftsmidler og immaterielle eiendeler	3	84 841	75 343
Annen driftskostnad	2	1 160 232	946 542
Sum kostnader		4 578 344	3 697 161
Driftsresultat		390 853	-174 139
Finansinntekter og finanskostnader			
Annen renteinntekt		598	225
Annen finansinntekt		731	359
Sum finansinntekter		1 329	584
Annen rentekostnad		415	1 188
Annen finanskostnad			33
Sum finanskostnader		415	1 221
Netto finans		914	-637
Ordinært resultat før skattekostnad		391 767	-174 775
Skattekostnad på resultat	4	86 284	-38 451
Ordinært resultat etter skattekostnad		305 483	-136 324
Årsresultat	5	305 483	-136 324
Årsresultat etter minoritetsinteresser		305 483	-136 324
Totalresultat		305 483	-136 324



Resultatregnskap

Beløp i: NOK	Note	2022	2021
Overføringer og disponeringer			
Avsatt til annen egenkapital		305 483	-136 324
Sum overføringer og disponeringer		305 483	-136 324



Balanse

Beløp i: NOK	Note	2022	2021
BALANSE - EIENDELER			
Anleggsmidler			
Immaterielle eiendeler			
Utsatt skattefordel	4		33 216
Sum immaterielle eiendeler			33 216
Varige driftsmidler			
Tomter, bygninger o.a. fast eiendom	3	300 771	304 443
Maskiner og anlegg	3	239 031	90 069
Skip og flytende installasjoner	3		
Driftsløsøre, inventar o.a. utstyr	3	117 501	106 059
Sum varige driftsmidler	3	657 304	500 571
Finansielle anleggsmidler			
Investering i datterselskap	6	30 000	30 000
Investering i annet foretak i samme konsern	6		
Andre langsiktige fordringer	6	153 900	73 900
Sum finansielle anleggsmidler		183 900	103 900
Sum anleggsmidler		841 203	637 687
Omløpsmidler			
Varer			
Fordringer			
Kundefordringer		447 192	83 122
Andre kortsiktige fordringer		33 137	26 423
Sum fordringer		480 328	109 545
Bankinnskudd, kontanter og lignende			
Bankinnskudd, kontanter o.l.	7	216 782	250 578
Sum bankinnskudd, kontanter og lignende		216 782	250 578
Sum omløpsmidler		697 110	360 123
SUM EIENDELER		1 538 314	997 810



Balanse

Beløp i: NOK	Note	2022	2021
BALANSE - EGENKAPITAL OG GJELD			
Egenkapital			
Innskutt egenkapital			
Aksjekapital	8	30 000	30 000
Beholdning av egne aksjer	8		
Overkurs		71 631	71 631
Sum innskutt egenkapital		101 631	101 631
Opptjent egenkapital			
Annen egenkapital		627 867	322 384
Sum opptjent egenkapital		627 867	322 384
Sum egenkapital	5	729 498	424 015
Gjeld			
Langsiktig gjeld			
Utsatt skatt	4	53 068	
Sum avsetninger for forpliktelser		53 068	
Annen langsiktig gjeld			
Langsiktig konserngjeld		-4 635	-5 089
Sum annen langsiktig gjeld		-4 635	-5 089
Sum langsiktig gjeld		48 433	-5 089
Kortsiktig gjeld			
Leverandørgjeld		79 087	19 237
Betalbar skatt	4		
Skyldig offentlige avgifter		386 939	333 307
Annen kortsiktig gjeld		294 357	226 339
Sum kortsiktig gjeld		760 382	578 883
Sum gjeld		808 816	573 795
SUM EGENKAPITAL OG GJELD		1 538 314	997 810



Brønnøysundregistrene

ÅRSREGNSKAP FOR REGNSKAPSÅRET 2022 - GENERELL INFORMASJON

Journalnummer: 2023 417217

Enheten

Organisasjonsnummer: 923 106 944
Organisasjonsform: Aksjeselskap
Foretaksnavn: NAGELL RENHOLD AS
Forretningsadresse: Togstadvegen 836
2164 SKOGBYGDA

Regnskapsår

Årsregnskapets periode: 01.01.2022 - 31.12.2022

Konsern

Morselskap i konsern: Ja
Konsernregnskap lagt ved: Nei

Regnskapsregler

Regler for små foretak benyttet: Ja
Benyttet ved utarbeidelsen av
årsregnskapet til selskapet: Regnskapslovens alminnelige regler

Årsregnskapet fastsatt av kompetent organ

Bekreftet av representant for selskapet: Ann Sissel Bakken
Dato for fastsettelse av årsregnskapet: 19.05.2023

Revisjon

Selskapet har besluttet at årsregnskapet
ikke skal revideres: Ja
Årsregnskapet er utarbeidet av ekstern
autorisert regnskapsfører: Ja
Ekstern autorisert regnskapsfører har i
løpet av regnskapsåret bistått ved den
løpende regnskapsføringen eller utført
andre tjenester for selskapet enn å
utarbeide årsregnskapet: Ja

Grunnlag for avgivelse

År 2022: Årsregnskap er elektronisk innlevert.
År 2021: Tall er hentet fra elektronisk innlevert årsregnskap fra 2022.

Det er ikke krav til at årsregnskapet m.v. som sendes til Regnskapsregisteret er undertegnet. Kontrollen på at dette er utført ligger hos revisor/enhetens øverste organ. Sikkerheten ivaretas ved at innsender har rolle/rettighet for innsending av årsregnskapet via Altinn, og ved at det bekreftes at årsregnskapet er fastsatt av kompetent organ.

Brønnøysundregistrene, 22.05.2023

Brønnøysundregistrene
Postadresse: Postboks 900, 8910 Brønnøysund
Telefon: 75 00 75 00
E-post: firmapost@brreg.no Internett: www.brreg.no
Organisasjonsnummer: 974 760 673



Organisasjonsnr: 923 106 944
NAGELL RENHOLD AS

RESULTATREGNSKAP

Beløp i: NOK	Note	2022	2021
RESULTATREGNSKAP			
Inntekter			
Salgsinntekt		4 919 116	3 516 322
Annen driftsinntekt		50 080	6 700
Sum inntekter		4 969 197	3 523 022
Kostnader			
Varekostnad		40 482	35 327
Lønnskostnad	2	3 292 790	2 639 949
Avskrivning av driftsmidler og immaterielle eiendeler	3	84 841	75 343
Annen driftskostnad	2	1 160 232	946 542
Sum kostnader		4 578 344	3 697 161
Driftsresultat		390 853	-174 139
Finansinntekter og finanskostnader			
Annen renteinntekt		598	225
Annen finansinntekt		731	359
Sum finansinntekter		1 329	584
Annen rentekostnad		415	1 188
Annen finanskostnad			33
Sum finanskostnader		415	1 221
Netto finans		914	-637
Ordinært resultat før skattekostnad			
Skattekostnad på resultat	4	86 284	-38 451
Ordinært resultat etter skattekostnad		305 483	-136 324
Årsresultat	5	305 483	-136 324
Årsresultat etter minoritetsinteresser		305 483	-136 324
Totalresultat		305 483	-136 324
Overføringer og disponeringer			
Avsatt til annen egenkapital		305 483	-136 324
Sum overføringer og disponeringer		305 483	-136 324



Organisasjonsnr: 923 106 944
NAGELL RENHOLD AS

BALANSE

Beløp i: NOK	Note	2022	2021
--------------	------	------	------

BALANSE - EIENDELER

Anleggsmidler

Immaterielle eiendeler

Utsatt skattefordel	4		33 216
Sum immaterielle eiendeler			33 216

Varige driftsmidler

Tomter, bygninger o.a. fast eiendom	3	300 771	304 443
Maskiner og anlegg	3	239 031	90 069
Skip og flytende installasjoner	3		
Driftsløsøre, inventar o. a. utstyr	3	117 501	106 059
Sum varige driftsmidler	3	657 304	500 571

Finansielle anleggsmidler

Investering i datterselskap	6	30 000	30 000
Investering i annet foretak i samme konsern	6		
Andre langsiktige fordringer	6	153 900	73 900
Sum finansielle anleggsmidler		183 900	103 900

Sum anleggsmidler		841 203	637 687
--------------------------	--	----------------	----------------

Omløpsmidler

Varer

Fordringer

Kundefordringer		447 192	83 122
Andre kortsiktige fordringer		33 137	26 423
Sum fordringer		480 328	109 545

Bankinnskudd, kontanter og lignende

Bankinnskudd, kontanter o. l.	7	216 782	250 578
Sum bankinnskudd, kontanter og lignende		216 782	250 578

Sum omløpsmidler		697 110	360 123
-------------------------	--	----------------	----------------

SUM EIENDELER		1 538 314	997 810
----------------------	--	------------------	----------------

BALANSE - EGENKAPITAL OG GJELD



Egenkapital			
Innskutt egenkapital			
Aksjekapital	8	30 000	30 000
Beholdning av egne aksjer	8		
Overkurs		71 631	71 631
Sum innskutt egenkapital		101 631	101 631
Opptjent egenkapital			
Annen egenkapital		627 867	322 384
Sum opptjent egenkapital		627 867	322 384
Sum egenkapital	5	729 498	424 015
Gjeld			
Langsiktig gjeld			
Utsatt skatt	4	53 068	
Sum avsetninger for forpliktelser		53 068	
Annen langsiktig gjeld			
Langsiktig konserngjeld		-4 635	-5 089
Sum annen langsiktig gjeld		-4 635	-5 089
Sum langsiktig gjeld		48 433	-5 089
Kortsiktig gjeld			
Leverandørgjeld		79 087	19 237
Betalbar skatt	4		
Skyldig offentlige avgifter		386 939	333 307
Annen kortsiktig gjeld		294 357	226 339
Sum kortsiktig gjeld		760 382	578 883
Sum gjeld		808 816	573 795
SUM EGENKAPITAL OG GJELD		1 538 314	997 810



Organisasjonsnr: 923 106 944
NAGELL RENHOLD AS

NOTEOPPLYSNINGER - SELSKAP - alle poster oppgitt i hele tall

Note

Antall årsverk i regnskapsåret
21.00

<u>Sum</u>	<u>Beløp</u>
<u>Balanseført verdi 31.12.</u>	<u>Varige driftsmidler Immaterielle eiend.</u>

Konsernregnskap

Morselskapet sitt navn

Forretningskontor for morselskapet

Begrunnelse for at datterselskap er utelatt fra konsolideringen

<u>Samlet beløp - tilknyttet selskap</u>	<u>Årets</u>	<u>Fjorårets</u>
--	--------------	------------------

<u>Samlet beløp - foretak i samme konsern</u>	<u>Årets</u>	<u>Fjorårets</u>
---	--------------	------------------


<u>Samlet beløp - foretak i samme konsern</u>	<u>Årets</u>	<u>Fjorårets</u>
---	--------------	------------------


<u>Samlet beløp - felles kontrollert virksomhet</u>	<u>Årets</u>	<u>Fjorårets</u>
---	--------------	------------------

<u>Pantstillelse</u>	<u>Beløp</u>
----------------------	--------------

<u>Beholdning av egne aksjer</u>	<u>Antall</u>	<u>Pålydende</u>	<u>Andel av aksjek.</u>
----------------------------------	---------------	------------------	-------------------------



 BankID Signing
Sven Anton Nagell Moen
2023-05-19

 BankID Signing
Vilija Timinskiene
2023-05-19

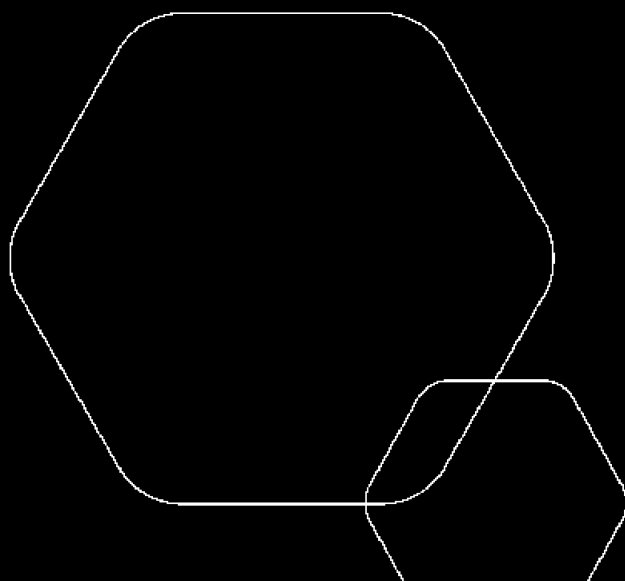


Årsregnskap 2022

Nagell Renhold AS

Årsregnskap

- Resultat
- Balanse
- Noter



Org.nr.: 923 106 944



RESULTATREGNSKAP

NAGELL RENHOLD AS

DRIFTSINNEKTER OG DRIFTSKOSTNADER	Note	2022	2021
Salgsinntekt		4 919 116	3 516 322
Annen driftsinntekt		50 080	6 700
Sum driftsinntekter		4 969 197	3 523 022
Varekostnad		40 482	35 327
Lønnskostnad	2	3 292 790	2 639 949
Avskrivning av driftsmidler og immaterielle eiendeler	3	84 841	75 343
Annen driftskostnad	2	1 160 232	946 542
Sum driftskostnader		4 578 344	3 697 161
Driftsresultat		390 853	-174 139
FINANSINNEKTER OG FINANSKOSTNADER			
Annen renteinntekt		598	225
Annen finansinntekt		731	359
Annen rentekostnad		415	1 188
Annen finanskostnad		0	33
Resultat av finansposter		914	-637
Resultat før skattekostnad		391 767	-174 775
Skattekostnad på resultat	4	86 284	-38 451
Årsresultat	5	305 483	-136 324
OVERFØRINGER			
Avsatt til annen egenkapital		305 483	-136 324
Sum overføringer		305 483	-136 324



BALANSE

NAGELL RENHOLD AS

EIENDELER	Note	2022	2021
ANLEGGSMIDLER			
IMMATERIELLE EIENDELER			
Utsatt skattefordel	4	0	33 216
Sum immaterielle eiendeler		0	33 216
VARIGE DRIFTSMIDLER			
Tomter, bygninger o.a. fast eiendom	3	300 771	304 443
Maskiner og anlegg	3	239 031	90 069
Driftsløsøre, inventar o.a. utstyr	3	117 501	106 059
Sum varige driftsmidler	3	657 304	500 571
FINANSIELLE ANLEGGSMIDLER			
Investeringer i datterselskap	6	30 000	30 000
Andre langsiktige fordringer	6	153 900	73 900
Sum finansielle anleggsmidler		183 900	103 900
Sum anleggsmidler		841 203	637 687
OMLØPSMIDLER			
FORDRINGER			
Kundefordringer		447 192	83 122
Andre kortsiktige fordringer		33 137	26 423
Sum fordringer		480 328	109 545
INVESTERINGER			
Bankinnskudd, kontanter o.l.	7	216 782	250 578
Sum omløpsmidler		697 110	360 123
Sum eiendeler		1 538 314	997 810



BALANSE

NAGELL RENHOLD AS

EGENKAPITAL OG GJELD	Note	2022	2021
EGENKAPITAL			
INNSKUTT EGENKAPITAL			
Aksjekapital	8	30 000	30 000
Overkurs		71 631	71 631
Sum innskutt egenkapital		101 631	101 631
OPPTJENT EGENKAPITAL			
Annen egenkapital		627 867	322 384
Sum opptjent egenkapital		627 867	322 384
Sum egenkapital	5	729 498	424 015
GJELD			
AVSETNING FOR FORPLIKTELSE			
Utsatt skatt	4	53 068	0
Sum avsetning for forpliktelser		53 068	0
ANNEN LANGSIKTIG GJELD			
Langsiktig konserngjeld		-4 635	-5 089
Sum annen langsiktig gjeld		-4 635	-5 089
KORTSIKTIG GJELD			
Leverandørgjeld		79 087	19 237
Skyldig offentlige avgifter		386 939	333 307
Annen kortsiktig gjeld		294 357	226 339
Sum kortsiktig gjeld		760 382	578 883
Sum gjeld		808 816	573 795
Sum egenkapital og gjeld		1 538 314	997 810

Skogbygda, 19.05.2023
Styret i Nagell Renhold AS

MOEN SVEN ANTON NAGELL
styreleder/daglig leder

MOEN VILJA VILCINSKAITE
nestleder



Regnskapsprinsipper

Årsregnskapet er satt opp i samsvar med regnskapsloven og NRS 8 - God regnskapsskikk for små foretak.

DRIFTSINNTEKTER

Inntektsføring ved salg av varer skjer på leveringstidspunktet. Tjenester inntektsføres etter hvert som de leveres.

SKATT

Skatte kostnaden i resultatregnskapet omfatter både periodens betalbare skatt og endring i utsatt skatt. Utsatt skatt er beregnet med 22 % på grunnlag av de midlertidige forskjeller som eksisterer mellom regnskapsmessige og skattemessige verdier, samt ligningsmessig underskudd til fremføring ved utgangen av regnskapsåret. Skatte økende og skattereduserende midlertidige forskjeller som reverserer eller kan reverseres i samme periode er utlignet og netto ført.

KLASSIFISERING OG VURDERING AV ANLEGGSMIDLER

Anleggsmidler omfatter eiendeler bestemt til varig eie og bruk. Anleggsmidler er vurdert til anskaffelseskost. Varige driftsmidler balanseføres og avskrives over driftsmidlets økonomiske levetid. Avskrivningsperioden for fast eiendom anskaffet etter 2009 er dekomponert i en del som gjelder råbygget og en del som gjelder faste tekniske installasjoner. Varige driftsmidler nedskrives til gjenvinnbart beløp ved verdifall som forventes ikke å være forbigående. Gjenvinnbart beløp er det høyeste av netto salgsverdi og verdi i bruk. Verdi i bruk er nåverdi av fremtidige kontantstrømmer knyttet til eiendelen. Nedskrivningen reverseres når grunnlaget for nedskrivningen ikke lenger er til stede.

KLASSIFISERING OG VURDERING AV OMLØPSMIDLER

Omløpsmidler og kortsiktig gjeld omfatter normalt poster som forfaller til betaling innen ett år etter balansedagen, samt poster som knytter seg til varekretsløpet. Omløpsmidler vurderes til laveste verdi av anskaffelseskost og virkelig verdi.

AKSJER I DATTERSELSKAP

Datterselskap vurderes etter kost metoden i selskapsregnskapet. Investeringen er vurdert til anskaffelseskost for aksjene med mindre nedskrivning har vært nødvendig. Det er foretatt nedskrivning til virkelig verdi når verdifall skyldes årsaker som ikke kan forventes å være forbigående og det må anses nødvendig etter god regnskapsskikk. Nedskrivninger er reversert når grunnlaget for nedskrivning ikke lenger er til stede.

Utbytte, konsernbidrag og andre utdelinger fra datterselskap er inntektsført samme år som det er avsatt i givers regnskap. Overstiger utbytte / konsernbidraget andelen av opptjent resultat etter anskaffelses tidspunktet, representerer den overskytende del tilbakebetaling av investert kapital, og utdelingene er fratrukket investeringens verdi i balansen til morselskapet.

FORDRINGER

Kundefordringer og andre fordringer oppføres til pålydende etter fradrag for avsetning til forventet tap. Avsetning til tap gjøres på grunnlag av en individuell vurdering av de enkelte fordringene.



Note 2 Lønnskostnader og ytelser, godtgjørelser til daglig leder, styret og revisor

LØNNSKOSTNADER

	2022	2021
Lønninger	2 621 742	2 083 201
Arbeidsgiveravgift	404 591	316 530
Pensjonskostnader	247 723	161 687
Andre ytelser	18 734	78 531
Sum	3 292 790	2 639 949

Selskapet har i 2022 sysselsatt 21 årsverk.

PENSJONSFORPLIKTELSE

Selskapet er pliktig til å ha tjenestepensjonsordning etter lov om obligatorisk tjenestepensjon. Selskapets pensjonsordninger tilfredsstiller kravene i denne lov.

YTELSER TIL LEDEDE PERSONER

	Daglig leder	Styret
Lønn	871 996	0
Annen godtgjørelse	13 386	0
Sum	885 381	0

Note 3 Anleggsmidler

	Bygninger og tomter	Driftsløsøre, inventar ol.	Sum
Anskaffelseskost pr. 01.01.22	283 011	318 681	601 692
+ Tilgang kjøpte driftsmidler		242 764	242 764
- Avgang i året		91 564	91 564
= Anskaffelseskost 31.12.22	283 011	469 882	752 893
Akkumulerte avskrivninger 31.12.22	12 240	144 268	156 508
= Bokført verdi 31.12.22	270 771	325 614	596 385
Årets ordinære avskrivninger	3 672	77 088	80 760
Økonomisk levetid	10 år	5 år	



Note 4 Skatt

Årets skattekostnad	2022	2021
Resultatført skatt på ordinært resultat:		
Betalbar skatt	0	0
Endring i utsatt skatt	86 284	-38 451
Skattekostnad ordinært resultat	86 284	-38 451
Skattepliktig inntekt:		
Resultat før skatt	391 767	-174 775
Permanente forskjeller	432	0
Endring i midlertidige forskjeller	-1 802	0
Anvendelse av fremførbart underskudd	-390 396	0
Skattepliktig inntekt	0	-174 775
Betalbar skatt i balansen:		
Betalbar skatt på årets resultat	0	0
Sum betalbar skatt i balansen	0	0

Skatteeffekten av midlertidige forskjeller og underskudd til fremføring som har gitt opphav til utsatt skatt og utsatte skattefordeler, spesifisert på typer av midlertidige forskjeller

	2022	2021	Endring
Varige driftsmidler	283 282	282 617	-665
Fordringer	-8 957	-10 095	-1 138
Sum	274 325	272 522	-1 802
Akkumulert fremførbart underskudd	-33 106	-423 502	-390 396
Grunnlag for utsatt skatt / skattefordel	241 219	-150 980	-392 198
Utsatt skatt / skattefordel (22 %)	53 068	-33 216	-86 284

Note 5 Egenkapital

	Aksjekapital	Overkurs	Annen innskutt egenkapital	Annen egenkapital	Sum egenkapital
Pr. 31.12.2021	30 000	71 631	0	322 384	424 015
Årets resultat				305 483	305 483
Pr 31.12.2022	30 000	71 631	0	627 867	729 498



Note 6 Datterselskap

Nagell Renhold AS eier 100% av aksjene i Støvkost.no AS, som gir Nagell Renhold AS 100 % av stemmene i selskapet. Støvkost.no AS har forretningskontor i xxxx. Årsresultatet for perioden 01.01-31.12.2022 var på kr. -79 956. Balanseført egenkapital var pr. 31.12.2022 kr. -111 366.

Følgende interne transaksjoner har funnet sted i 2022:

	Beløp	Interntgevinst
	2022	2021
Fordringer	153 900	73 900

Note 7 Bankinnskudd

Innestående midler på skattetrekkkonto (bundne midler) er på kr. 104 262.

Note 8 Aksjonærer

AKSJEKAPITALEN I NAGELL RENHOLD AS PR. 31.12 BESTÅR AV:

	Antall	Pålydende	Bokført
Ordinære aksjer	100	300,0	30 000
Sum	100		30 000

EIERSTRUKTUR

De største aksjonærene i % pr. 31.12 var:

	Ordinære	Eierandel	Stemmeandel
MOEN SVEN ANTON NAGELL	50	50,0	50,0
MOEN VILJA VILCINSKAITE	50	50,0	50,0
Totalt antall aksjer	100	100,0	100,0

AKSJER OG OPSJONER EIET AV MEDLEMMER I STYRET OG DAGLIG LEDER:

Navn	Verv	Ordinære
MOEN VILJA VILCINSKAITE	nestleder	50
MOEN SVEN ANTON NAGELL	styreleder/daglig leder	50
Totalt antall aksjer		100