



ÅRSREGNSKAPET FOR REGNSKAPSÅRET 2018 - GENERELL INFORMASJON

Enheten

Organisasjonsnummer: 920 481 302
Organisasjonsform: Aksjeselskap
Foretaksnavn: STATENS HUS SKIEN AS
Forretningsadresse: c/o Castelar Corporate Finance AS
Dronning Mauds gate 1
0250 OSLO

Regnskapsår

Årsregnskapets periode: 07.12.2017 - 31.12.2018

Konsern

Morselskap i konsern: Ja
Konsernregnskap lagt ved: Nei

Regnskapsregler

Regler for små foretak benyttet: Ja
Benyttet ved utarbeidelsen av årsregnskapet til selskapet: Regnskapslovens alminnelige regler

Årsregnskapet fastsatt av kompetent organ

Bekreftet av representant for selskapet: Jan Eirik Berntsen
Dato for fastsettelse av årsregnskapet: 10.05.2019

Grunnlag for avgivelse

År 2018: Årsregnskapet er elektronisk innlevert
År 2017: Tall er hentet fra elektronisk innlevert årsregnskap fra 2018

Det er ikke krav til at årsregnskapet m.v. som sendes til Regnskapsregisteret er undertegnet. Kontrollen på at dette er utført ligger hos revisor/enhetens øverste organ. Sikkerheten ivaretas ved at innsender har rolle/rettighet for innsending av årsregnskapet via Altinn, og ved at det bekreftes at årsregnskapet er fastsatt av kompetent organ.

Brønnøysundregistrene, 14.08.2020



Resultatregnskap

Beløp i: NOK	Note	2018	2017
RESULTATREGNSKAP			
Kostnader			
Lønnskostnad	1		
Annen driftskostnad	1	70 611	
Sum kostnader		70 611	
Driftsresultat		-70 611	
Finansinntekter og finanskostnader			
Inntekt på investering i datterselskap og tilknyttet selskap	2	21 747	
Renteinntekt fra foretak i samme konsern	3, 6	1 000 000	
Annen renteinntekt	6	108 356	
Sum finansinntekter		1 130 103	
Netto finans		1 130 103	
Ordinært resultat før skattekostnad		1 059 492	0
Skattekostnad på ordinært resultat	7		
Ordinært resultat etter skattekostnad		1 059 492	0
Årsresultat	5	1 059 492	0
Årsresultat etter minoritetsinteresser		1 059 492	
Totalresultat		1 059 492	
Overføringer og disponeringer			
Overføring til/fra fond			
Overføringer til/fra annen egenkapital		1 059 492	
Sum overføringer og disponeringer	5	1 059 492	



Balanse

Beløp i: NOK	Note	2018	2017
BALANSE - EIENDELER			
Anleggsmidler			
Immaterielle eiendeler			
Utsatt skattefordel	7		
Finansielle anleggsmidler			
Investering i datterselskap	2	35 000	
Investering i annet foretak i samme konsern	2		
Lån til foretak i samme konsern	3	117 529 160	
Investeringer i tilknyttet selskap	2	2 120 142	
Sum finansielle anleggsmidler		119 684 302	
Sum anleggsmidler		119 684 302	0
Omløpsmidler			
Varer			
Fordringer			
Andre fordringer		12 352	
Sum fordringer		12 352	
Investeringer			
Aksjer og andeler i foretak i samme konsern	2		
Bankinnskudd, kontanter og lignende			
Bankinnskudd, kontanter og lignende		9 473 126	
Sum bankinnskudd, kontanter og lignende		9 473 126	
Sum omløpsmidler		9 485 478	0
SUM EIENDELER		129 169 780	0

BALANSE - EGENKAPITAL OG GJELD

Egenkapital



Balanse

Beløp i: NOK	Note	2018	2017
Innskutt egenkapital			
Selskapskapital	4	1 404 500	
Overkurs		113 581 650	
Sum innskutt egenkapital		114 986 150	
Opptjent egenkapital			
Annen egenkapital		1 059 492	
Sum opptjent egenkapital		1 059 492	
Sum egenkapital	5	116 045 642	0
Gjeld			
Langsiktig gjeld			
Utsatt skatt	7		
Annen langsiktig gjeld			
Sum langsiktig gjeld		0	0
Kortsiktig gjeld			
Leverandørgjeld		27 287	
Betalbar skatt	7		
Annen kortsiktig gjeld		13 096 850	
Sum kortsiktig gjeld		13 124 137	
Sum gjeld		13 124 137	0
SUM EGENKAPITAL OG GJELD		129 169 780	0



Årsregnskap 2018

Statens Hus Skien AS

Resultatregnskap
Balanse
Noter til regnskapet

Org.nr.: 920 481 302



RESULTATREGNSKAP

STATENS HUS SKIEN AS

Note 7.12.2017 - 31.12.2018

DRIFTSINNEKTER OG DRIFTSKOSTNADER

Annen driftskostnad	1	70 611
Sum driftskostnader		70 611

Driftsresultat		-70 611
-----------------------	--	----------------

FINANSINNEKTER OG FINANSKOSTNADER

Inntekt på investering i datterselskap	2	21 747
Renteinntekt fra foretak i samme konsern	3, 6	1 000 000
Annen renteinntekt	6	108 356
Resultat av finansposter		1 130 103

Ordinært resultat før skattekostnad		1 059 492
Skattekostnad på ordinært resultat	7	0
Ordinært resultat		1 059 492

Årsresultat	5	1 059 492
--------------------	---	------------------

OVERFØRINGER

Tilbakebetalt overkurs		13 061 850
Avsatt til annen egenkapital		1 059 492
Overført fra overkurs		-13 061 850
Sum overføringer	5	1 059 492



BALANSE

STATENS HUS SKIEN AS

EIENDELER	Note	2018
ANLEGGSMIDLER		
FINANSIELLE ANLEGGSMIDLER		
Investeringer i datterselskap	2	35 000
Lån til foretak i samme konsern	3	117 529 160
Investeringer i tilknyttet selskap	2	2 120 142
Sum finansielle anleggsmidler		119 684 302
Sum anleggsmidler		119 684 302
FORDRINGER		
Andre kortsiktige fordringer		12 352
Sum fordringer		12 352
Bankinnskudd, kontanter o.l.		9 473 126
Sum omløpsmidler		9 485 478
Sum eiendeler		129 169 780





BALANSE

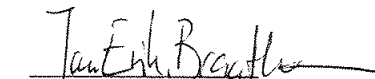
STATENS HUS SKIEN AS

EGENKAPITAL OG GJELD	Note	2018
EGENKAPITAL		
INNSKUTT EGENKAPITAL		
Aksjekapital	4	1 404 500
Overkurs		113 581 650
Sum innskutt egenkapital		114 986 150
OPPTJENT EGENKAPITAL		
Annen egenkapital		1 059 492
Sum opptjent egenkapital		1 059 492
Sum egenkapital	5	116 045 642
GJELD		
KORTSIKTIG GJELD		
Leverandørgjeld		27 287
Annen kortsiktig gjeld		13 096 850
Sum kortsiktig gjeld		13 124 137
Sum gjeld		13 124 137
Sum egenkapital og gjeld		129 169 780

Oslo, 10.04.2019
Styret i Statens Hus Skien AS


Geir Inge Solberg
styreleder


Stian Pedersen
styremedlem


Jan Erik Braathen
styremedlem



Regnskapsprinsipper

Årsregnskapet er satt opp i samsvar med regnskapsloven og NRS 8 - God regnskapsskikk for små foretak.

SKATT

Skattekostnaden i resultatregnskapet omfatter både periodens betalbare skatt og endring i utsatt skatt. Utsatt skatt er beregnet med 22 % på grunnlag av de midlertidige forskjeller som eksisterer mellom regnskapsmessige og skattemessige verdier, samt ligningsmessig underskudd til fremføring ved utgangen av regnskapsåret. Skatteøkende og skattereduserende midlertidige forskjeller som reverserer eller kan reverseres i samme periode er utlignet og nettoført.

KLASSIFISERING OG VURDERING AV OMLØPSMIDLER

Omløpsmidler og kortsiktig gjeld omfatter normalt poster som forfaller til betaling innen ett år etter balansedagen, samt poster som knytter seg til varekretsløpet. Omløpsmidler vurderes til laveste verdi av anskaffelseskost og virkelig verdi.

AKSJER I DATTERSELSKAP

Datterselskap vurderes etter kostmetoden i selskapsregnskapet. Investeringen er vurdert til anskaffelseskost for aksjene med mindre nedskrivning har vært nødvendig. Det er foretatt nedskrivning til virkelig verdi når verdifall skyldes årsaker som ikke kan forventes å være forbigående og det må anses nødvendig etter god regnskapsskikk. Nedskrivninger er reversert når grunnlaget for nedskrivning ikke lenger er til stede.

Utbytte, konsernbidrag og andre utdelinger fra datterselskap er inntektsført samme år som det er avsatt i givers regnskap. Overstiger utbytte / konsernbidraget andelen av opptjent resultat etter anskaffelsestidspunktet, representerer den overskytende del tilbakebetaling av investert kapital, og utdelingene er fratrukket investeringens verdi i balansen til morselskapet.

FORDRINGER

Kundefordringer og andre fordringer oppføres til pålydende etter fradrag for avsetning til forventet tap. Avsetning til tap gjøres på grunnlag av en individuell vurdering av de enkelte fordringene.

Note 1 Lønnskostnader og ytelser, godtgjørelser til daglig leder, styret og revisor

Selskapet har i 2018 sysselsatt 0 årsverk.

PENSJONSFORPLIKTELSE

Selskapet er ikke pliktig til å ha tjenstepensjonsordning etter lov om obligatorisk tjenstepensjon.

REVISOR

Kostnadsført revisjonshonorar for 2018 utgjør kr 12 500.

Av dette utgjør honorar for andre tjenester kr 8 750. Alle tall er inklusive mva.



Note 2 Datterselskap, TS og FKV

	Kontor- kommune	Eier- andel	Anskaffelses kost	Balanseført verdi	Andel egenkapital	Andel resultat
DS						
Castelar Prosjekt 22 AS	Oslo	100%	35 000	35 000	-2 213 542	-2 178 542
Sum		100	35 000	35 000	-2 213 542	-2 178 542
Sum		0	0	0	0	0
TS						
Gjerpensgate 10-20 ANS	Oslo	1%	2 098 395	2 120 142	418 324	21 747
Sum		1	2 098 395	2 120 142	418 324	21 747

Note 3 Mellomværende med selskap i samme konsern

	2018	2017
Fordringer		
Lån til foretak i samme konsern	117 529 160	0
Sum	117 529 160	0
Gjeld		
Sum	0	0

Mellomregning med datterselskapet Castelar Prosjekt 22 AS. Det er beregnet renter med kr 1 000 000 i 2018.

Note 4 Aksjonærer

Aksjekapitalen i Statens Hus Skien AS pr. 31.12 består av:

	Antall	Pålydende	Bokført
Ordinære aksjer	140 450	10,00	1 404 500
Sum	140 450		1 404 500

Eierstruktur

De største aksjonærene i % pr. 31.12 var:

	Ordinære	Eierandel	Stemmeandel
Erik Engen AS	5 600	4,0	4,0
Braa Invest AS	5 000	3,6	3,6
Filina AS	3 500	2,5	2,5
G.F. Invest AS	3 300	2,3	2,3
Holger W. Haagensen	3 000	2,1	2,1
Sum >2% eierandel	20 400	14,5	14,5
Sum øvrige	120 050	85,5	85,5
Totalt antall aksjer	140 450	100,0	100,0



Note 5 Egenkapital

	Aksjekapital	Overkurs	Annen egenkapital	Sum egenkapital
Pr. 31.12.2017	35 000	0	0	35 000
Pr 01.01.2018	35 000	0	0	35 000
Nedskrivning av aksjekapital	-35 000			-35 000
Emisjon	1 404 500	139 045 500		140 450 000
Emisjonskostnader		-12 402 000		-12 402 000
Årets resultat			1 059 492	1 059 492
Tilbakebetalt overkurs		-13 061 850		-13 061 850
Pr 31.12.2018	1 404 500	113 581 650	1 059 492	116 045 642

Note 6 Poster som er slått sammen i regnskapet

Finansinntekter	2018	2017
Inntekt på investering i datterselskap	21 747	
Renteinntekt fra foretak i samme konsern	1 000 000	0
Annen renteinntekt	108 356	0
Sum finansinntekter	1 130 103	0
Finanskostnader	2018	2017
Sum finanskostnader	0	0



Note 7 Skatt

Årets skattekostnad	2018
Resultatført skatt på ordinært resultat:	
Betalbar skatt	0
Endring i utsatt skattefordel	0
Skattekostnad ordinært resultat	0
Skattepliktig inntekt:	
Ordinært resultat før skatt	1 059 492
Permanente forskjeller	-12 379 907
Endring i midlertidige forskjeller	0
Skattepliktig inntekt	-11 320 415
Betalbar skatt i balansen:	
Betalbar skatt på årets resultat	0
Sum betalbar skatt i balansen	0

Skatteeffekten av midlertidige forskjeller og underskudd til fremføring som har gitt opphav til utsatt skatt og utsatte skattefordeler, spesifisert på typer av midlertidige forskjeller:

	2018
Akkumulert fremførbart underskudd	-11 320 415
Inngår ikke i beregningen av utsatt skatt	11 320 415
Grunnlag for beregning av utsatt skatt	0
Utsatt skattefordel (22 %)	0

I henhold til God regnskapsskikk for små foretak balanseføres ikke utsatt skattefordel.



RSM Norge AS

Til generalforsamlingen i Statens Hus Skien AS

Fiboveien 2 B, 4580 Lyngdal
Org.nr: 982 316 588 MVA

T +47 38 07 07 00

F +47 23 11 42 01

Uavhengig revisors beretning

www.rsmnorge.no

Uttalelse om revisjonen av årsregnskapet

Konklusjon

Vi har revidert Statens Hus Skien AS' årsregnskap som viser et overskudd på kr 1 059 492. Årsregnskapet består av balanse per 31. desember 2018, resultatregnskap for regnskapsåret avsluttet per denne datoen og noter til årsregnskapet, herunder et sammendrag av viktige regnskapsprinsipper.

Etter vår mening er det medfølgende årsregnskapet avgitt i samsvar med lov og forskrifter og gir et rettviseende bilde av selskapets finansielle stilling per 31. desember 2018, og av dets resultater for regnskapsåret avsluttet per denne datoen i samsvar med regnskapslovens regler og god regnskapsskikk i Norge.

Grunnlag for konklusjonen

Vi har gjennomført revisjonen i samsvar med lov, forskrift og god revisjonsskikk i Norge, herunder de internasjonale revisjonsstandardene International Standards on Auditing (ISA-ene). Våre oppgaver og plikter i henhold til disse standardene er beskrevet i Revisors oppgaver og plikter ved revisjon av årsregnskapet. Vi er uavhengige av selskapet slik det kreves i lov og forskrift, og har overholdt våre øvrige etiske forpliktelser i samsvar med disse kravene. Etter vår oppfatning er innhentet revisjonsbevis tilstrekkelig og hensiktsmessig som grunnlag for vår konklusjon.

Styrets ansvar for årsregnskapet

Styret (ledelsen) er ansvarlig for å utarbeide årsregnskapet i samsvar med lov og forskrifter, herunder for at det gir et rettviseende bilde i samsvar med regnskapslovens regler og god regnskapsskikk i Norge. Ledelsen er også ansvarlig for slik internkontroll som den finner nødvendig for å kunne utarbeide et årsregnskap som ikke inneholder vesentlig feilinformasjon, verken som følge av misligheter eller utilsiktede feil.

Ved utarbeidelsen av årsregnskapet må ledelsen ta standpunkt til selskapets evne til fortsatt drift og opplyse om forhold av betydning for fortsatt drift. Forutsetningen om fortsatt drift skal legges til grunn for årsregnskapet så lenge det ikke er sannsynlig at virksomheten vil bli avvirket.

Revisors oppgaver og plikter ved revisjonen av årsregnskapet

Vårt mål med revisjonen er å oppnå betryggende sikkerhet for at årsregnskapet som helhet ikke inneholder vesentlig feilinformasjon, verken som følge av misligheter eller utilsiktede feil, og å avgi en revisjonsberetning som inneholder vår konklusjon. Betryggende sikkerhet er en høy grad av sikkerhet, men ingen garanti for at en revisjon utført i samsvar med lov, forskrift og god revisjonsskikk i Norge, herunder ISA-ene, alltid vil avdekke vesentlig feilinformasjon som eksisterer. Feilinformasjon kan oppstå som følge av misligheter eller utilsiktede feil. Feilinformasjon blir vurdert som vesentlig dersom den enkeltvis eller samlet med rimelighet kan forventes å påvirke økonomiske beslutninger som brukerne foretar basert på årsregnskapet.

For videre beskrivelse av revisors oppgaver og plikter vises det til:

<https://revisorforeningen.no/revisjonsberetninger>

Uttalelse om andre lovmessige krav

Konklusjon om registrering og dokumentasjon

THE POWER OF BEING UNDERSTOOD

AUDIT | TAX | CONSULTING

RSM Norge AS is a member of the RSM network and trades as RSM. RSM is the trading name used by the members of the RSM network. Each member of the RSM network is an independent accounting and consulting firm which practices in its own right. The RSM network is not itself a separate legal entity in any jurisdiction.

RSM Norge AS er medlem av/er a member of Den norske Revisorforening.




Revisors beretning 2018 for Statens Hus Skien AS



Basert på vår revisjon av årsregnskapet som beskrevet ovenfor, og kontrollhandlinger vi har funnet nødvendig i henhold til internasjonal standard for attestasjonsoppdrag (ISAE) 3000 «Attestasjonsoppdrag som ikke er revisjon eller forenklet revisorkontroll av historisk finansiell informasjon», mener vi at ledelsen har oppfylt sin plikt til å sørge for ordentlig og oversiktlig registrering og dokumentasjon av selskapets regnskapsopplysninger i samsvar med lov og god bokføringskikk i Norge.

Lyngdal, 10. april 2019
RSM Norge AS



Helge Vinterstø
Statsautorisert revisor



Årsregnskap 2018

Statens Hus Skien AS

Resultatregnskap
Balanse
Noter til regnskapet

Org.nr.: 920 481 302



RESULTATREGNSKAP

STATENS HUS SKIEN AS

	Note	7.12.2017 - 31.12.2018
DRIFTSINNTEKTER OG DRIFTSKOSTNADER		
Annen driftskostnad	1	70 611
Sum driftskostnader		70 611
Driftsresultat		-70 611
FINANSINNTEKTER OG FINANSKOSTNADER		
Inntekt på investering i datterselskap	2	21 747
Renteinntekt fra foretak i samme konsern	3, 6	1 000 000
Annen renteinntekt	6	108 356
Resultat av finansposter		1 130 103
Ordinært resultat før skattekostnad		1 059 492
Skattekostnad på ordinært resultat	7	0
Ordinært resultat		1 059 492
Årsresultat	5	1 059 492
OVERFØRINGER		
Tilbakebetalt overkurs		13 061 850
Avsatt til annen egenkapital		1 059 492
Overført fra overkurs		-13 061 850
Sum overføringer	5	1 059 492



BALANSE

STATENS HUS SKIEN AS

EIENDELER	Note	2018
ANLEGGSMIDLER		
FINANSIELLE ANLEGGSMIDLER		
Investeringer i datterselskap	2	35 000
Lån til foretak i samme konsern	3	117 529 160
Investeringer i tilknyttet selskap	2	2 120 142
Sum finansielle anleggsmidler		119 684 302
Sum anleggsmidler		119 684 302
FORDRINGER		
Andre kortsiktige fordringer		12 352
Sum fordringer		12 352
Bankinnskudd, kontanter o.l.		9 473 126
Sum omløpsmidler		9 485 478
Sum eiendeler		129 169 780



BALANSE

STATENS HUS SKIEN AS

EGENKAPITAL OG GJELD	Note	2018
EGENKAPITAL		
INNSKUTT EGENKAPITAL		
Aksjekapital	4	1 404 500
Overkurs		113 581 650
Sum innskutt egenkapital		114 986 150
OPPTJENT EGENKAPITAL		
Annen egenkapital		1 059 492
Sum opptjent egenkapital		1 059 492
Sum egenkapital	5	116 045 642
GJELD		
KORTSIKTIG GJELD		
Leverandørgjeld		27 287
Annen kortsiktig gjeld		13 096 850
Sum kortsiktig gjeld		13 124 137
Sum gjeld		13 124 137
Sum egenkapital og gjeld		129 169 780

Oslo, 10.04.2019
Styret i Statens Hus Skien AS

Geir Inge Solberg
styreleder

Stian Pedersen
styremedlem

Jan Erik Braathen
styremedlem



Regnskapsprinsipper

Årsregnskapet er satt opp i samsvar med regnskapsloven og NRS 8 - God regnskapsskikk for små foretak.

SKATT

Skattekostnaden i resultatregnskapet omfatter både periodens betalbare skatt og endring i utsatt skatt. Utsatt skatt er beregnet med 22 % på grunnlag av de midlertidige forskjeller som eksisterer mellom regnskapsmessige og skattemessige verdier, samt ligningsmessig underskudd til fremføring ved utgangen av regnskapsåret. Skatteøkende og skattereduserende midlertidige forskjeller som reverserer eller kan reverseres i samme periode er utlignet og nettoført.

KLASSIFISERING OG VURDERING AV OMLØPSMIDLER

Omløpsmidler og kortsiktig gjeld omfatter normalt poster som forfaller til betaling innen ett år etter balansedagen, samt poster som knytter seg til varekretsløpet. Omløpsmidler vurderes til laveste verdi av anskaffelseskost og virkelig verdi.

AKSJER I DATTERSELSKAP

Datterselskap vurderes etter kostmetoden i selskapsregnskapet. Investeringen er vurdert til anskaffelseskost for aksjene med mindre nedskrivning har vært nødvendig. Det er foretatt nedskrivning til virkelig verdi når verdifall skyldes årsaker som ikke kan forventes å være forbigående og det må anses nødvendig etter god regnskapsskikk. Nedskrivninger er reversert når grunnlaget for nedskrivning ikke lenger er til stede.

Utbytte, konsernbidrag og andre utdelinger fra datterselskap er inntektsført samme år som det er avsatt i givers regnskap. Overstiger utbytte / konsernbidraget andelen av opptjent resultat etter anskaffelsestidspunktet, representerer den overskytende del tilbakebetaling av investert kapital, og utdelingene er fratrukket investeringens verdi i balansen til morselskapet.

FORDRINGER

Kundefordringer og andre fordringer oppføres til pålydende etter fradrag for avsetning til forventet tap. Avsetning til tap gjøres på grunnlag av en individuell vurdering av de enkelte fordringene.

Note 1 Lønnskostnader og ytelser, godtgjørelser til daglig leder, styret og revisor

Selskapet har i 2018 sysselsatt 0 årsverk.

PENSJONSFORPLIKTELSE

Selskapet er ikke pliktig til å ha tjenstepensjonsordning etter lov om obligatorisk tjenstepensjon.

REVISOR

Kostnadsført revisjonshonorar for 2018 utgjør kr 12 500.

Av dette utgjør honorar for andre tjenester kr 8 750. Alle tall er inklusive mva.



Note 2 Datterselskap, TS og FKV

	Kontor- kommune	Eier- andel	Anskaffelses kost	Balanseført verdi	Andel egenkapital	Andel resultat
DS						
Castelar Prosjekt 22 AS	Oslo	100%	35 000	35 000	-2 213 542	-2 178 542
Sum		100	35 000	35 000	-2 213 542	-2 178 542
Sum		0	0	0	0	0
TS						
Gjerpensgate 10-20 ANS	Oslo	1%	2 098 395	2 120 142	418 324	21 747
Sum		1	2 098 395	2 120 142	418 324	21 747

Note 3 Mellomværende med selskap i samme konsern

	2018	2017
Fordringer		
Lån til foretak i samme konsern	117 529 160	0
Sum	117 529 160	0
Gjeld		
Sum	0	0

Mellomregning med datterselskapet Castelar Prosjekt 22 AS. Det er beregnet renter med kr 1 000 000 i 2018.

Note 4 Aksjonærer

Aksjekapitalen i Statens Hus Skien AS pr. 31.12 består av:

	Antall	Pålydende	Bokført
Ordinære aksjer	140 450	10,00	1 404 500
Sum	140 450		1 404 500

Eierstruktur

De største aksjonærene i % pr. 31.12 var:

	Ordinære	Eierandel	Stemmeandel
Erik Engen AS	5 600	4,0	4,0
Braa Invest AS	5 000	3,6	3,6
Filina AS	3 500	2,5	2,5
G.F. Invest AS	3 300	2,3	2,3
Holger W. Haagensen	3 000	2,1	2,1
Sum >2% eierandel	20 400	14,5	14,5
Sum øvrige	120 050	85,5	85,5
Totalt antall aksjer	140 450	100,0	100,0



Note 5 Egenkapital

	Aksjekapital	Overkurs	Annen egenkapital	Sum egenkapital
Pr. 31.12.2017	35 000	0	0	35 000
Pr 01.01.2018	35 000	0	0	35 000
Nedskrivning av aksjekapital	-35 000			-35 000
Emisjon	1 404 500	139 045 500		140 450 000
Emisjonskostander		-12 402 000		-12 402 000
Årets resultat			1 059 492	1 059 492
Tilbakebetalt overkurs		-13 061 850		-13 061 850
Pr 31.12.2018	1 404 500	113 581 650	1 059 492	116 045 642

Note 6 Poster som er slått sammen i regnskapet

Finansinntekter	2018	2017
Inntekt på investering i datterselskap	21 747	
Renteinntekt fra foretak i samme konsern	1 000 000	0
Annen renteinntekt	108 356	0
Sum finansinntekter	1 130 103	0
Finanskostnader	2018	2017
Sum finanskostnader	0	0



Note 7 Skatt

Årets skattekostnad	2018
Resultatført skatt på ordinært resultat:	
Betalbar skatt	0
Endring i utsatt skattefordel	0
Skattekostnad ordinært resultat	0
Skattepliktig inntekt:	
Ordinært resultat før skatt	1 059 492
Permanente forskjeller	-12 379 907
Endring i midlertidige forskjeller	0
Skattepliktig inntekt	-11 320 415
Betalbar skatt i balansen:	
Betalbar skatt på årets resultat	0
Sum betalbar skatt i balansen	0

Skatteeffekten av midlertidige forskjeller og underskudd til fremføring som har gitt opphav til utsatt skatt og utsatte skattefordeler, spesifisert på typer av midlertidige forskjeller:

	2018
Akkumulert fremførbart underskudd	-11 320 415
Inngår ikke i beregningen av utsatt skatt	11 320 415
Grunnlag for beregning av utsatt skatt	0
Utsatt skattefordel (22 %)	0

I henhold til God regnskapsskikk for små foretak balanseføres ikke utsatt skattefordel.