



ÅRSREGNSKAPET FOR REGNSKAPSÅRET 2022 - GENERELL INFORMASJON

Enheten

Organisasjonsnummer: 919 154 802
Organisasjonsform: Aksjeselskap
Foretaksnavn: WAHLBERG INDUSTRIER AS
Forretningsadresse: Myrvangveien 6
4016 STAVANGER

Regnskapsår

Årsregnskapets periode: 01.01.2022 - 31.12.2022

Konsern

Morselskap i konsern: Ja
Konsernregnskap lagt ved: Nei

Regnskapsregler

Regler for små foretak benyttet: Ja
Benyttet ved utarbeidelsen av årsregnskapet til selskapet: Regnskapslovens alminnelige regler

Årsregnskapet fastsatt av kompetent organ

Bekreftet av representant for selskapet: Kirsti Tønnessen
Dato for fastsettelse av årsregnskapet: 20.04.2023

Grunnlag for avgivelse

År 2022: Årsregnskapet er elektronisk innlevert
År 2021: Tall er hentet fra elektronisk innlevert årsregnskap fra 2022

Det er ikke krav til at årsregnskapet m.v. som sendes til Regnskapsregisteret er undertegnet. Kontrollen på at dette er utført ligger hos revisor/enhetens øverste organ. Sikkerheten ivaretas ved at innsender har rolle/rettighet for innsending av årsregnskapet via Altinn, og ved at det bekreftes at årsregnskapet er fastsatt av kompetent organ.

Brønnøysundregistrene, 27.06.2024



Resultatregnskap

Beløp i: NOK	Note	2022	2021
RESULTATREGNSKAP			
Inntekter			
Salgsinntekt		390 000	220 000
Sum inntekter		390 000	220 000
Kostnader			
Lønnskostnad	2		
Annen driftskostnad		202 602	291 496
Sum kostnader		202 602	291 496
Driftsresultat		187 398	-71 496
Finansinntekter og finanskostnader			
Inntekt på investering i datterselskap		11 670 592	
Renteinntekt fra foretak i samme konsern		259 403	251 223
Sum finansinntekter		11 929 995	251 223
Nedskrivning av finansielle eiendeler		2 565 000	1 051 265
Annen rentekostnad		1 558 554	774 239
Sum finanskostnader		4 123 554	1 825 504
Netto finans		7 806 441	-1 574 281
Ordinært resultat før skattekostnad		7 993 839	-1 645 777
Skattekostnad på resultat	3		
Ordinært resultat etter skattekostnad		7 993 839	-1 645 777
Årsresultat	8	7 993 839	-1 645 777
Årsresultat etter minoritetsinteresser		7 993 839	-1 645 777
Totalresultat		7 993 839	-1 645 777
Overføringer og disponeringer			
Avsatt til annen egenkapital		7 993 839	-1 645 777
Sum overføringer og disponeringer		7 993 839	-1 645 777



Resultatregnskap

Beløp i: NOK	Note	2022	2021
---------------------	-------------	-------------	-------------



Balanse

Beløp i: NOK	Note	2022	2021
BALANSE - EIENDELER			
Anleggsmidler			
Immaterielle eiendeler			
Utsatt skattefordel	3		
Finansielle anleggsmidler			
Investering i datterselskap	4		
Investering i annet foretak i samme konsern	4		
Sum anleggsmidler		0	0
Omløpsmidler			
Varer			
Fordringer			
Kundefordringer		112 500	125 000
Andre kortsiktige fordringer		764 929	1 287 629
Krav på innbetaling av selskapskapital	5, 6	9 733 560	9 474 157
Sum fordringer		10 610 989	10 886 786
Investeringer			
Aksjer og andeler i foretak i samme konsern	4	99 078 723	99 078 723
Sum investeringer		99 078 723	99 078 723
Bankinnskudd, kontanter og lignende			
Bankinnskudd, kontanter o.l.		2 078 567	2 256 001
Sum bankinnskudd, kontanter og lignende		2 078 567	2 256 001
Sum omløpsmidler		111 768 279	112 221 510
SUM EIENDELER		111 768 279	112 221 510

BALANSE - EGENKAPITAL OG GJELD

Egenkapital



Balanse

Beløp i: NOK	Note	2022	2021
Innskutt egenkapital			
Aksjekapital	7	1 553 380	1 553 380
Overkurs		76 689 290	76 689 290
Sum innskutt egenkapital		78 242 670	78 242 670
Opptjent egenkapital			
Annen egenkapital		1 378 232	-6 615 607
Sum opptjent egenkapital		1 378 232	-6 615 607
Sum egenkapital	8	79 620 902	71 627 063
Gjeld			
Langsiktig gjeld			
Utsatt skatt	3		
Annen langsiktig gjeld			
Gjeld til kredittinstitusjoner	6		
Øvrig langsiktig gjeld	5, 6	32 037 377	40 478 822
Sum annen langsiktig gjeld		32 037 377	40 478 822
Sum langsiktig gjeld		32 037 377	40 478 822
Kortsiktig gjeld			
Leverandørgjeld		109 375	
Betalbar skatt	3		
Skyldig offentlige avgifter		625	3 125
Annen kortsiktig gjeld	5		112 500
Sum kortsiktig gjeld		110 000	115 625
Sum gjeld		32 147 377	40 594 447
SUM EGENKAPITAL OG GJELD		111 768 279	112 221 510



Brønnøysundregistrene

ÅRSREGNSKAP FOR REGNSKAPSÅRET 2022 - GENERELL INFORMASJON

Journalnummer: 2023 377236

Enheten

Organisasjonsnummer: 919 154 802
Organisasjonsform: Aksjeselskap
Foretaksnavn: WAHLBERG INDUSTRIER AS
Forretningsadresse: Myrvangveien 6
4016 STAVANGER

Regnskapsår

Årsregnskapets periode: 01.01.2022 - 31.12.2022

Konsern

Morselskap i konsern: Ja
Konsernregnskap lagt ved: Nei

Regnskapsregler

Regler for små foretak benyttet: Ja
Benyttet ved utarbeidelsen av
årsregnskapet til selskapet: Regnskapslovens alminnelige regler

Årsregnskapet fastsatt av kompetent organ

Bekreftet av representant for selskapet: Kirsti Tønnessen
Dato for fastsettelse av årsregnskapet: 20.04.2023

Revisjon

Årsregnskapet er utarbeidet av ekstern
autorisert regnskapsfører: Ja
Ekstern autorisert regnskapsfører har i
løpet av regnskapsåret bistått ved den
løpende regnskapsføringen eller utført
andre tjenester for selskapet enn å
utarbeide årsregnskapet: Ja

Grunnlag for avgivelse

År 2022: Årsregnskap er elektronisk innlevert.
År 2021: Tall er hentet fra elektronisk innlevert årsregnskap fra 2022.

Det er ikke krav til at årsregnskapet m.v. som sendes til Regnskapsregisteret er undertegnet. Kontrollen på at dette er utført ligger hos revisor/enhetens øverste organ. Sikkerheten ivaretas ved at innsender har rolle/rettighet for innsending av årsregnskapet via Altinn, og ved at det bekreftes at årsregnskapet er fastsatt av kompetent organ.

Brønnøysundregistrene, 13.05.2023

Brønnøysundregistrene
Postadresse: Postboks 900, 8910 Brønnøysund
Telefon: 75 00 75 00
E-post: firmapost@brreg.no Internett: www.brreg.no
Organisasjonsnummer: 974 760 673



Organisasjonsnr: 919 154 802
WAHLBERG INDUSTRIER AS

RESULTATREGNSKAP

Beløp i: NOK	Note	2022	2021
RESULTATREGNSKAP			
Inntekter			
Salgsinntekt		390 000	220 000
Sum inntekter		390 000	220 000
Kostnader			
Lønnskostnad	2		
Annen driftskostnad		202 602	291 496
Sum kostnader		202 602	291 496
Driftsresultat		187 398	-71 496
Finansinntekter og finanskostnader			
Inntekt på investering i datterselskap		11 670 592	
Renteinntekt fra foretak i samme konsern		259 403	251 223
Sum finansinntekter		11 929 995	251 223
Nedskrivning av finansielle eiendeler			
Annen rentekostnad		1 558 554	774 239
Sum finanskostnader		4 123 554	1 825 504
Netto finans		7 806 441	-1 574 281
Ordinært resultat før skattekostnad			
Skattekostnad på resultat	3	7 993 839	-1 645 777
Ordinært resultat etter skattekostnad		7 993 839	-1 645 777
Årsresultat	8	7 993 839	-1 645 777
Årsresultat etter minoritetsinteresser		7 993 839	-1 645 777
Totalresultat		7 993 839	-1 645 777
Overføringer og disponeringer			
Avsatt til annen egenkapital		7 993 839	-1 645 777
Sum overføringer og disponeringer		7 993 839	-1 645 777



Organisasjonsnr: 919 154 802
WAHLBERG INDUSTRIER AS

BALANSE

Beløp i: NOK	Note	2022	2021
BALANSE - EIENDELER			
Anleggsmidler			
Immaterielle eiendeler			
Utsatt skattefordel	3		
Finansielle anleggsmidler			
Investering i datterselskap	4		
Investering i annet foretak i samme konsern	4		
Sum anleggsmidler		0	0
Omløpsmidler			
Varer			
Fordringer			
Kundefordringer		112 500	125 000
Andre kortsiktige fordringer		764 929	1 287 629
Krav på innbetaling av selskapskapital	5, 6	9 733 560	9 474 157
Sum fordringer		10 610 989	10 886 786
Investeringer			
Aksjer og andeler i foretak i samme konsern	4	99 078 723	99 078 723
Sum investeringer		99 078 723	99 078 723
Bankinnskudd, kontanter og lignende			
Bankinnskudd, kontanter o. l.		2 078 567	2 256 001
Sum bankinnskudd, kontanter og lignende		2 078 567	2 256 001
Sum omløpsmidler		111 768 279	112 221 510
SUM EIENDELER		111 768 279	112 221 510
BALANSE - EGENKAPITAL OG GJELD			
Egenkapital			
Innskutt egenkapital			
Aksjekapital	7	1 553 380	1 553 380
Overkurs		76 689 290	76 689 290
Sum innskutt egenkapital		78 242 670	78 242 670



Opptjent egenkapital			
Annen egenkapital		1 378 232	-6 615 607
Sum opptjent egenkapital		1 378 232	-6 615 607
Sum egenkapital	8	79 620 902	71 627 063
Gjeld			
Langsiktig gjeld			
Utsatt skatt	3		
Annen langsiktig gjeld			
Gjeld til			
kredittinstitusjoner	6		
Øvrig langsiktig gjeld	5, 6	32 037 377	40 478 822
Sum annen langsiktig gjeld		32 037 377	40 478 822
Sum langsiktig gjeld		32 037 377	40 478 822
Kortsiktig gjeld			
Leverandørgjeld		109 375	
Betalbar skatt	3		
Skyldig offentlige avgifter		625	3 125
Annen kortsiktig gjeld	5		112 500
Sum kortsiktig gjeld		110 000	115 625
Sum gjeld		32 147 377	40 594 447
SUM EGENKAPITAL OG GJELD		111 768 279	112 221 510



Organisasjonsnr: 919 154 802
WAHLBERG INDUSTRIER AS

NOTEOPPLYSNINGER - SELSKAP - alle poster oppgitt i hele tall

Note
2

Antall årsverk i regnskapsåret
0.00

<u>Sum</u>	<u>Beløp</u>
<u>Balanseført verdi 31.12.</u>	<u>Varige driftsmidler Immaterielle eiend.</u>

Konsernregnskap

Morselskapet sitt navn

Forretningskontor for morselskapet

Begrunnelse for at datterselskap er utelatt fra konsolideringen

<u>Samlet beløp - tilknyttet selskap</u>	<u>Årets</u>	<u>Fjorårets</u>
--	--------------	------------------


<u>Samlet beløp - foretak i samme konsern</u>	<u>Årets</u>	<u>Fjorårets</u>
---	--------------	------------------

<u>Samlet beløp - foretak i samme konsern</u>	<u>Årets</u>	<u>Fjorårets</u>
---	--------------	------------------

<u>Samlet beløp - felles kontrollert virksomhet</u>	<u>Årets</u>	<u>Fjorårets</u>
---	--------------	------------------

<u>Pantstillelse</u>	<u>Beløp</u>
----------------------	--------------

<u>Beholdning av egne aksjer</u>	<u>Antall</u>	<u>Pålydende</u>	<u>Andel av aksjek.</u>
----------------------------------	---------------	------------------	-------------------------



UAVHENGIG REVISORS BERETNING Til generalforsamlingen i Wahlberg Industrier AS

Uttalelse om revisjonen av årsregnskapet

Konklusjon

Vi har revidert årsregnskapet for Wahlberg Industrier AS som viser et overskudd på kr 7 993 839. Årsregnskapet består av balanse per 31. desember 2022, resultatregnskap for regnskapsåret avsluttet per denne datoen og noter til årsregnskapet, herunder et sammendrag av viktige regnskapsprinsipper.

Etter vår mening

- oppfyller årsregnskapet gjeldende lovkrav, og
- gir årsregnskapet et rettviseende bilde av selskapets finansielle stilling per 31. desember 2022 og av dets resultater for regnskapsåret avsluttet per denne datoen i samsvar med regnskapslovens regler og god regnskapsskikk i Norge.

Grunnlag for konklusjonen

Vi har gjennomført revisjonen i samsvar med International Standards on Auditing (ISA-ene). Våre oppgaver og plikter i henhold til disse standardene er beskrevet nedenfor under Revisors oppgaver og plikter ved revisjonen av årsregnskapet. Vi er uavhengige av selskapet i samsvar med kravene i relevante lover og forskrifter i Norge og International Code of Ethics for Professional Accountants (inkludert internasjonale uavhengighetsstandarder) utstedt av International Ethics Standards Board for Accountants (IESBA-reglene), og vi har overholdt våre øvrige etiske forpliktelser i samsvar med disse kravene. Innhentet revisjonsbevis er etter vår vurdering tilstrekkelig og hensiktsmessig som grunnlag for vår konklusjon.

Styret og daglig leders ansvar for årsregnskapet

Styret og daglig leder (ledelsen) er ansvarlig for å utarbeide årsregnskapet og for at det gir et rettviseende bilde i samsvar med regnskapslovens regler og god regnskapsskikk i Norge. Ledelsen er også ansvarlig for slik intern kontroll som den finner nødvendig for å kunne utarbeide et årsregnskap som ikke inneholder vesentlig feilinformasjon, verken som følge av misligheter eller utilsiktede feil.

Ved utarbeidelsen av årsregnskapet må ledelsen ta standpunkt til selskapets evne til fortsatt drift og opplyse om forhold av betydning for fortsatt drift. Forutsetningen om fortsatt drift skal legges til grunn for årsregnskapet så lenge det ikke er sannsynlig at virksomheten vil bli avvirket.



Revisors oppgaver og plikter ved revisjonen av årsregnskapet

Vårt mål er å oppnå betryggende sikkerhet for at årsregnskapet som helhet ikke inneholder vesentlig feilinformasjon, verken som følge av misligheter eller utilsiktede feil, og å avgi en revisjonsberetning som inneholder vår konklusjon. Betryggende sikkerhet er en høy grad av sikkerhet, men ingen garanti for at en revisjon utført i samsvar med ISA-ene, alltid vil avdekke vesentlig feilinformasjon.

Feilinformasjon kan oppstå som følge av misligheter eller utilsiktede feil. Feilinformasjon er å anse som vesentlig dersom den enkeltvis eller samlet med rimelighet kan forventes å påvirke de økonomiske beslutningene som brukerne foretar på grunnlag av årsregnskapet.

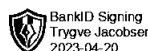
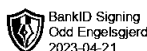
For revisors oppgaver og plikter se: <https://revisorforeningen.no/om-revisjon/revisjonsberetning-revisors-oppgaver-og-plikter/>

Stavanger, 20. april 2023

Revisjon Vest AS

e-sign

Reid Ingve Skulevold
Statsautorisert revisor



Resultatregnskap

Wahlberg Industrier AS

Driftsinntekter og driftskostnader	Note	2022	2021
Salgsinntekt		390 000	220 000
Sum driftsinntekter		390 000	220 000
Annen driftskostnad		202 602	291 496
Sum driftskostnader		202 602	291 496
Driftsresultat		187 398	-71 496
Finansinntekter og finanskostnader			
Inntekt på investering i datterselskap		11 670 592	0
Renteinntekt fra foretak i samme konsern		259 403	251 223
Nedskrivning av finansielle eiendeler		2 565 000	1 051 265
Annen rentekostnad		1 558 554	774 239
Resultat av finansposter		7 806 441	-1 574 281
Ordinært resultat før skattekostnad		7 993 839	-1 645 777
Skattekostnad på resultat	3	0	0
Årsresultat	8	7 993 839	-1 645 777
Overføringer			
Avsatt til annen egenkapital		7 993 839	-1 645 777
Sum overføringer		7 993 839	-1 645 777



Balanse

Wahlberg Industrier AS

Eiendeler	Note	2022	2021
Anleggsmidler			
Varige driftsmidler			
Finansielle anleggsmidler			
Omløpsmidler			
Fordringer			
Kundefordringer		112 500	125 000
Andre kortsiktige fordringer		764 929	1 287 629
Lån til foretak i samme konsern	5, 6	9 733 560	9 474 157
Sum fordringer		10 610 989	10 886 786
Investeringer			
Aksjer og andeler i foretak i samme konsern	4	99 078 723	99 078 723
Sum investeringer		99 078 723	99 078 723
Bankinnskudd, kontanter o.l.		2 078 567	2 256 001
Sum omløpsmidler		111 768 279	112 221 510
Sum eiendeler		111 768 279	112 221 510



Balanse

Wahlberg Industrier AS

Egenkapital og gjeld	Note	2022	2021
Innskutt egenkapital			
Aksjekapital	7	1 553 380	1 553 380
Overkurs		76 689 290	76 689 290
Sum innskutt egenkapital		78 242 670	78 242 670
Opptjent egenkapital			
Annen egenkapital		1 378 232	-6 615 607
Sum opptjent egenkapital		1 378 232	-6 615 607
Sum egenkapital	8	79 620 902	71 627 063
Gjeld			
Avsetning for forpliktelser			
Annen langsiktig gjeld			
Øvrig langsiktig gjeld	5, 6	32 037 377	40 478 822
Sum annen langsiktig gjeld		32 037 377	40 478 822
Kortsiktig gjeld			
Leverandørgjeld		109 375	0
Skyldig offentlige avgifter		625	3 125
Annen kortsiktig gjeld	5	0	112 500
Sum kortsiktig gjeld		110 000	115 625
Sum gjeld		32 147 377	40 594 447
Sum egenkapital og gjeld		111 768 279	112 221 510

Stavanger, 20.04.2023
Styret i Wahlberg Industrier AS

Arne Inoronato
styreleder

Trygve Jacobsen
styremedlem

Odd Engelsgjerd
styremedlem

Kirsti Tønnessen
daglig leder



Wahlberg Industrier AS

Note 1 Regnskapsprinsipper

Årsregnskapet er satt opp i samsvar med regnskapslovens bestemmelser og god regnskapsskikk.

Investeringselskap

Selskapet er et investeringselskap. Selskapets virksomhet er utelukkende å investere i andre selskaper med sikte på å utvikle disse og realisere gevinster gjennom etterfølgende salg. Investeringer foretas basert på vedtatte investeringsstrategier som omfatter planer for type og varighet av engasjementene, og hvordan disse skal avsluttes.

Inntekter og kostnader som direkte knytter seg til investeringsengasjementer anses som del av selskapets ordinære virksomhet, og presenteres derfor som driftsinntekter. Eiendeler som direkte knytter seg til investeringsengasjementer og kan realiseres gjennom salg anses å være tilknyttet selskapets varekretsløp og klassifiseres derfor som omløpsmidler, uavhengig av om disse skal holdes for en lengre periode enn 12 måneder.

Driftsinntekter

Inntektsføring ved salg av tjenester skjer på leveringstidspunktet.

Skatt

Skattekostnaden i resultatregnskapet omfatter både periodens betalbare skatt og endring i utsatt skatt. Utsatt skatt er beregnet med 22 % på grunnlag av de midlertidige forskjeller som eksisterer mellom regnskapsmessige og skattemessige verdier, samt ligningsmessig underskudd til fremføring ved utgangen av regnskapsåret. Skatteøkende og skattereduserende midlertidige forskjeller som reverserer eller kan reverseres i samme periode er utlignet og nettoført.

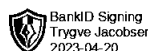
Klassifisering og vurdering av omløpsmidler

Omløpsmidler og kortsiktig gjeld omfatter normalt poster som forfaller til betaling innen ett år etter balansedagen, samt poster som knytter seg til varekretsløpet. Omløpsmidler vurderes til laveste verdi av anskaffelseskost og virkelig verdi.

Investering i aksjer og andeler

Investeringer i aksjer klassifiseres som datterselskap, tilknyttet selskap, felleskontrollert virksomhet eller andre aksjer basert på selskapets kontroll og innflytelse over investeringen. Langsiktige investeringer i investeringselskaper (som definert ovenfor) klassifiseres som anleggsmidler. Øvrige investeringer behandles som omløpsmidler. Investeringene vurderes etter kostmetoden og er vurdert til anskaffelseskost for aksjene med mindre nedskrivning har vært nødvendig.

Inntektsført utbytte, og andre utdelinger, relaterer seg til tilbakeholdte resultater i de underliggende selskaper etter investeringstidspunktet. Ved utdeling som overstiger andel av tilbakeholdt resultat etter kjøpet anses den overskytende del som tilbakebetaling av investert kapital, og er fratrukket investeringens verdi i balansen. Utdelinger fra datterselskap inntektsføres samme år som det er avsatt i datterselskapet. For øvrige investeringer inntektsføres utdelinger på vedtakstidspunktet



Wahlberg Industrier AS

Fordringer

Kundefordringer og andre fordringer oppføres til pålydende etter fradrag for avsetning til forventet tap. Avsetning til tap gjøres på grunnlag av en individuell vurdering av de enkelte fordringene.

Konsernregnskap

Wahlberg Industrier AS har ikke utarbeidet konsernregnskap, i henhold til bestemmelsen om midlertidig eie i regnskapslovens § 3-8.

Det presiseres at Wahlberg Industrier AS er et investeringsselskap, og derved følger overgangsreglene iht NRS 17, punkt 13 om Virksomhetskjøp og konsernregnskap

Note 2 Lønnskostnader

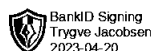
Wahlberg Industrier AS har ikke hatt lønns- eller personalkostnader i 2022 og det foreligger heller ingen slike forpliktelser.

Note 3 Skatt

Årets skattekostnad	2022	2021
Resultatført skatt på ordinært resultat:		
Betalbar skatt	0	0
Endring i utsatt skattefordel	0	0
Skattekostnad ordinært resultat	0	0
Skattepliktig inntekt:		
Resultat før skatt	7 993 839	-1 645 777
Permanente forskjeller	-8 755 474	1 051 265
Skattepliktig inntekt	-761 635	-594 512
Betalbar skatt i balansen:		
Betalbar skatt på årets resultat	0	0
Sum betalbar skatt i balansen	0	0

Skatteeffekten av midlertidige forskjeller og underskudd til fremføring som har gitt opphav til utsatt skatt og utsatte skattefordeler, spesifisert på typer av midlertidige forskjeller

	2022	2021	Endring
Akkumulert fremførbart underskudd	-4 062 296	-3 300 661	761 635
Inngår ikke i beregningen av utsatt skatt	4 062 296	3 300 661	-761 635
Utsatt skatt (22 %)	0	0	0



Wahlberg Industrier AS

Note 4 Datterselskap, TS og FKV

	Kontor- kommune	Eier- andel	Balanseført verdi	Egenkapital	Resultat
DS/FKV/TS					
Averøy Industripark Holding AS	Stavanger	100,0%	24 000 000	16 004 956	-572 993
Capwell Holding AS	Stavanger	77,6%		-44 993 177	-5 310 662
Flow Industrier AS	Stavanger	80,3%	17 057 513	22 962 251	375 247
Kota Holding AS	Stavanger	58,4%	58 021 210	72 505 237	14 431 880
Sum			99 078 723	66 479 267	8 923 472

Note 5 Mellomværende med selskap i samme konsern

	2022	2021
Fordringer		
Lån til foretak i samme konsern	9 733 560	9 474 157
Sum	9 733 560	9 474 157
Gjeld		
Sum	0	0

Note 6 Fordringer og gjeld

	2022	2021
Fordringer med forfall senere enn ett år		
Andre langsiktige fordringer	0	0
Sum	0	0
Langsiktig gjeld med forfall senere enn 5 år		
Annen langsiktig gjeld	0	0
Sum	0	0
Gjeld sikret ved pant	0	0
Pantsatte eiendeler:		
Sum	0	0



Wahlberg Industrier AS

Note 7 Aksjonærer

Aksjekapitalen i Wahlberg Industrier AS pr. 31.12 består av:

	Antall	Pålydende	Bokført
Ordinære aksjer	153 800 000	0,0101	1 553 380
Sum	153 800 000		1 553 380

Eierstruktur

De største aksjonærene i % pr. 31.12 var:

	Ordinære	Eierandel
A R Inconato AS	49 728 667	32,33
Emo Invest AS	49 728 667	32,33
Westco AS	49 728 667	32,33
Radiocentralen Eiendom AS	4 613 999	3,00
Totalt antall aksjer	153 800 000	100,00

Daglig leder og styrets medlemmer har indirekte eierandeler i selskapet gjennom sine respektive investeringsselskap.

Note 8 Egenkapital

	Aksjekapital	Overkurs	Annen egenkapital	Sum egenkapital
Saldobalanse	1 553 380	76 689 290	-6 615 607	71 627 063
Pr 01.01.2022	1 553 380	76 689 290	-6 615 607	71 627 063
Årets resultat			7 993 839	7 993 839
Pr 31.12.2022	1 553 380	76 689 290	1 378 232	79 620 902