



ÅRSREGNSKAPET FOR REGNSKAPSÅRET 2020 - GENERELL INFORMASJON

Enheten

Organisasjonsnummer: 921 260 962
Organisasjonsform: Aksjeselskap
Foretaksnavn: VINNE BYGGSERVICE AS
Forretningsadresse: Øvre Brannanveg 7
7657 VERDAL

Regnskapsår

Årsregnskapets periode: 01.01.2020 - 31.12.2020

Konsern

Morselskap i konsern: Nei

Regnskapsregler

Regler for små foretak benyttet: Ja
Benyttet ved utarbeidelsen av årsregnskapet til selskapet: Regnskapslovens alminnelige regler

Årsregnskapet fastsatt av kompetent organ

Bekreftet av representant for selskapet: Sigleif Thingstad
Dato for fastsettelse av årsregnskapet: 30.04.2021

Grunnlag for avgivelse

År 2020: Årsregnskapet er elektronisk innlevert
År 2019: Tall er hentet fra elektronisk innlevert årsregnskap fra 2020

Det er ikke krav til at årsregnskapet m.v. som sendes til Regnskapsregisteret er undertegnet. Kontrollen på at dette er utført ligger hos revisor/enhetens øverste organ. Sikkerheten ivaretas ved at innsender har rolle/rettighet for innsending av årsregnskapet via Altinn, og ved at det bekreftes at årsregnskapet er fastsatt av kompetent organ.

Brønnøysundregistrene, 19.07.2022



Resultatregnskap

| Beløp i: NOK | Note | 2020 | 2019 |
|---|------|------------------|------------------|
| RESULTATREGNSKAP | | | |
| Inntekter | | | |
| Salgsinntekt | | 2 956 653 | 1 499 518 |
| Sum inntekter | | 2 956 653 | 1 499 518 |
| Kostnader | | | |
| Varekostnad | | 1 786 935 | 634 523 |
| Lønnskostnad | 2 | 650 946 | 504 549 |
| Annen driftskostnad | | 374 651 | 266 851 |
| Sum kostnader | | 2 812 531 | 1 405 923 |
| Driftsresultat | | 144 121 | 93 594 |
| Finansinntekter og finanskostnader | | | |
| Annen renteinntekt | | 269 | 320 |
| Sum finansinntekter | | 269 | 320 |
| Annen rentekostnad | | 415 | 585 |
| Sum finanskostnader | | 415 | 585 |
| Netto finans | | -146 | -265 |
| Ordinært resultat før skattekostnad | | 143 975 | 93 329 |
| Skattekostnad på ordinært resultat | 3 | 31 687 | 20 532 |
| Ordinært resultat etter skattekostnad | | 112 288 | 72 797 |
| Årsresultat | 6 | 112 288 | 72 797 |
| Årsresultat etter minoritetsinteresser | | 112 288 | 72 797 |
| Totalresultat | | 112 288 | 72 797 |
| Overføringer og disponeringer | | | |
| Konsernbidrag | | 9 163 | 47 658 |
| Avsatt til annen innskutt egenkapital | | | 5 570 |
| Avsatt til annen egenkapital | | 103 125 | 19 569 |



Resultatregnskap

| Beløp i: NOK | Note | 2020 | 2019 |
|-----------------------------------|-------------|-------------|-------------|
| Sum overføringer og disponeringer | | 112 288 | 72 797 |



Balanse

| Beløp i: NOK | Note | 2020 | 2019 |
|--|------|----------------|----------------|
| BALANSE - EIENDELER | | | |
| Anleggsmidler | | | |
| Immaterielle eiendeler | | | |
| Finansielle anleggsmidler | | | |
| Andre langsiktige fordringer | | 4 170 | 6 550 |
| Sum finansielle anleggsmidler | | 4 170 | 6 550 |
| Sum anleggsmidler | | 4 170 | 6 550 |
| Omløpsmidler | | | |
| Varer | | | |
| Fordringer | | | |
| Kundefordringer | | 208 560 | 85 235 |
| Andre kortsiktige fordringer | | 31 036 | 10 060 |
| Sum fordringer | | 239 596 | 95 295 |
| Bankinnskudd, kontanter og lignende | | | |
| Bankinnskudd, kontanter o.l. | 4 | 535 675 | 305 163 |
| Sum bankinnskudd, kontanter og lignende | | 535 675 | 305 163 |
| Sum omløpsmidler | | 775 271 | 400 458 |
| SUM EIENDELER | | 779 441 | 407 008 |
| BALANSE - EGENKAPITAL OG GJELD | | | |
| Egenkapital | | | |
| Innskutt egenkapital | | | |
| Aksjekapital | 1 | 100 000 | 100 000 |
| Sum innskutt egenkapital | | 100 000 | 100 000 |
| Opptjent egenkapital | | | |
| Annen egenkapital | | 128 325 | 25 200 |



Balanse

| Beløp i: NOK | Note | 2020 | 2019 |
|---------------------------------|-------------|----------------|----------------|
| Sum opptjent egenkapital | | 128 325 | 25 200 |
| Sum egenkapital | 6 | 228 325 | 125 200 |
| Sum langsiktig gjeld | | 0 | 0 |
| Kortsiktig gjeld | | | |
| Leverandørgjeld | 5 | 196 114 | 53 082 |
| Betalbar skatt | 3 | 29 102 | 7 090 |
| Skyldig offentlige avgifter | | 131 071 | 31 416 |
| Kortsiktig konserngjeld | 5 | 11 747 | 61 100 |
| Annen kortsiktig gjeld | | 183 082 | 129 120 |
| Sum kortsiktig gjeld | | 551 116 | 281 808 |
| Sum gjeld | | 551 116 | 281 808 |
| SUM EGENKAPITAL OG GJELD | | 779 441 | 407 008 |



Brønnøysundregistrene

ÅRSREGNSKAP FOR REGNSKAPSÅRET 2020 - GENERELL INFORMASJON

Journalnummer: 2021 262877

Enheten

Organisasjonsnummer: 921 260 962
Organisasjonsform: Aksjeselskap
Foretaksnavn: VINNE BYGGSERVICE AS
Forretningsadresse: Øvre Brannanveg 7
7657 VERDAL

Regnskapsår

Årsregnskapets periode: 01.01.2020 - 31.12.2020

Konsern

Morselskap i konsern: Nei

Regnskapsregler

Regler for små foretak benyttet: Ja
Benyttet ved utarbeidelsen av
årsregnskapet til selskapet: Regnskapslovens alminnelige regler

Årsregnskapet fastsatt av kompetent organ

Bekreftet av representant for selskapet: Sigleif Thingstad
Dato for fastsettelse av årsregnskapet: 30.04.2021

Revisjon

Selskapet har besluttet at årsregnskapet
ikke skal revideres: Ja
Årsregnskapet er utarbeidet av ekstern
autorisert regnskapsfører: Ja
Ekstern autorisert regnskapsfører har i
løpet av regnskapsåret bistått ved den
løpende regnskapsføringen eller utført
andre tjenester for selskapet enn å
utarbeide årsregnskapet: Ja

Grunnlag for avgivelse

År 2020: Årsregnskap er elektronisk innlevert.
År 2019: Tall er hentet fra elektronisk innlevert årsregnskap fra 2020.

Det er ikke krav til at årsregnskapet m.v. som sendes til Regnskapsregisteret er undertegnet. Kontrollen på at dette er utført ligger hos revisor/enhetens øverste organ. Sikkerheten ivaretas ved at innsender har rolle/rettighet for innsending av årsregnskapet via Altinn, og ved at det bekreftes at årsregnskapet er fastsatt av kompetent organ.

Brønnøysundregistrene, 05.05.2021

Brønnøysundregistrene
Postadresse: Postboks 900, 8910 Brønnøysund
Telefon: 75 00 75 00
E-post: firmapost@brreg.no Internett: www.brreg.no
Organisasjonsnummer: 974 760 673



Organisasjonsnr: 921 260 962
VINNE BYGGSERVICE AS

RESULTATREGNSKAP

| Beløp i: NOK | Note | 2020 | 2019 |
|---|-------------|------------------|------------------|
| RESULTATREGNSKAP | | | |
| Inntekter | | | |
| Salgsinntekt | | 2 956 653 | 1 499 518 |
| Sum inntekter | | 2 956 653 | 1 499 518 |
| Kostnader | | | |
| Varekostnad | | 1 786 935 | 634 523 |
| Lønnskostnad | 2 | 650 946 | 504 549 |
| Annen driftskostnad | | 374 651 | 266 851 |
| Sum kostnader | | 2 812 531 | 1 405 923 |
| Driftsresultat | | 144 121 | 93 594 |
| Finansinntekter og finanskostnader | | | |
| Annen renteinntekt | | 269 | 320 |
| Sum finansinntekter | | 269 | 320 |
| Annen rentekostnad | | 415 | 585 |
| Sum finanskostnader | | 415 | 585 |
| Netto finans | | -146 | -265 |
| Ordinært resultat før skattekostnad | | 143 975 | 93 329 |
| Skattekostnad på ordinært resultat | 3 | 31 687 | 20 532 |
| Ordinært resultat etter skattekostnad | | 112 288 | 72 797 |
| Årsresultat | 6 | 112 288 | 72 797 |
| Årsresultat etter minoritetsinteresser | | 112 288 | 72 797 |
| Totalresultat | | 112 288 | 72 797 |
| Overføringer og disponeringer | | | |
| Konsernbidrag | | 9 163 | 47 658 |
| Avsatt til annen innskutt egenkapital | | | 5 570 |
| Avsatt til annen egenkapital | | 103 125 | 19 569 |
| Sum overføringer og disponeringer | | 112 288 | 72 797 |



Organisasjonsnr: 921 260 962
VINNE BYGGSERVICE AS

BALANSE

| Beløp i: NOK | Note | 2020 | 2019 |
|--|------|----------------|----------------|
| BALANSE - EIENDELER | | | |
| Anleggsmidler | | | |
| Immaterielle eiendeler | | | |
| Finansielle anleggsmidler | | | |
| Andre langsiktige fordringer | | 4 170 | 6 550 |
| Sum finansielle anleggsmidler | | 4 170 | 6 550 |
| Sum anleggsmidler | | 4 170 | 6 550 |
| Omløpsmidler | | | |
| Varer | | | |
| Fordringer | | | |
| Kundefordringer | | 208 560 | 85 235 |
| Andre kortsiktige fordringer | | 31 036 | 10 060 |
| Sum fordringer | | 239 596 | 95 295 |
| Bankinnskudd, kontanter og lignende | | | |
| Bankinnskudd, kontanter o. l. | 4 | 535 675 | 305 163 |
| Sum bankinnskudd, kontanter og lignende | | 535 675 | 305 163 |
| Sum omløpsmidler | | 775 271 | 400 458 |
| SUM EIENDELER | | 779 441 | 407 008 |
| BALANSE - EGENKAPITAL OG GJELD | | | |
| Egenkapital | | | |
| Innskutt egenkapital | | | |
| Aksjekapital | 1 | 100 000 | 100 000 |
| Sum innskutt egenkapital | | 100 000 | 100 000 |
| Opptjent egenkapital | | | |
| Annen egenkapital | | 128 325 | 25 200 |
| Sum opptjent egenkapital | | 128 325 | 25 200 |
| Sum egenkapital | 6 | 228 325 | 125 200 |
| Sum langsiktig gjeld | | 0 | 0 |



| | | | |
|---------------------------------|---|----------------|----------------|
| Kortsiktig gjeld | | | |
| Leverandørgjeld | 5 | 196 114 | 53 082 |
| Betalbar skatt | 3 | 29 102 | 7 090 |
| Skyldig offentlige avgifter | | 131 071 | 31 416 |
| Kortsiktig konserngjeld | 5 | 11 747 | 61 100 |
| Annen kortsiktig gjeld | | 183 082 | 129 120 |
| Sum kortsiktig gjeld | | 551 116 | 281 808 |
| Sum gjeld | | 551 116 | 281 808 |
| SUM EGENKAPITAL OG GJELD | | 779 441 | 407 008 |



Organisasjonsnr: 921 260 962
VINNE BYGGSERVICE AS

NOTEOPPLYSNINGER - SELSKAP - alle poster oppgitt i hele tall

Note

Regnskapsprinsipper

Note

1

Antall aksjer og aksjeeiere

| <u>Aksjeklasse</u> | <u>Ant. aksjer</u> | <u>Pålydende</u> | <u>Bokført verdi</u> |
|--------------------|--------------------|------------------|----------------------|
| Ordinære aksjer | 100.00 | 1000.00 | 100000.00 |

| <u>Aksjeeiere - fritekst</u> | <u>Antall</u> | <u>Eierandel</u> | <u>Aksjeklasse</u> |
|------------------------------|---------------|------------------|--------------------|
| Thingstad Holding AS | 100.00 | 100.00% | Ordinære aksjer |

| <u>Sum</u> | <u>Sum antall</u> | <u>Sum eierandel</u> |
|------------|-------------------|----------------------|
| | 100.00 | 100.00% |

Note

2

Ytelser til ledende personer

Ytelser til daglig leder

| <u>Ytelser</u> | <u>Lønn</u> | <u>Pensj.forpl.</u> | <u>Andre godtgj.</u> |
|----------------|-------------|---------------------|----------------------|
| | 541745.00 | 28176.00 | 8723.00 |

Note

Antall årsverk i regnskapsåret

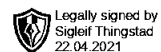
Virksomheten har hatt følgende antall årsverk:

1.00

Note

Lån og sikkerhetsstillelse til ledende personer og aksjeeiere

Er det gitt lån eller sikkerhetsstillelse til ledende personer: Nei



Årsregnskap 2020

Vinne Byggservice AS

Resultatregnskap
Balanse
Noter til regnskapet



Org.nr.: 921 260 962



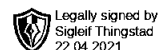
| Resultatregnskap | | | |
|---|-------------|----------------|---------------|
| Vinne Byggservice AS | | | |
| Driftsinntekter og driftskostnader | Note | 2020 | 2019 |
| Salgsinntekt | | 2 956 653 | 1 499 518 |
| Sum driftsinntekter | | 2 956 653 | 1 499 518 |
| Varekostnad | | 1 786 935 | 634 523 |
| Lønnskostnad | 2 | 650 946 | 504 549 |
| Annen driftskostnad | | 374 651 | 266 851 |
| Sum driftskostnader | | 2 812 531 | 1 405 923 |
| Driftsresultat | | 144 121 | 93 594 |
| Finansinntekter og finanskostnader | | | |
| Annen renteinntekt | | 269 | 320 |
| Annen rentekostnad | | 415 | 585 |
| Resultat av finansposter | | -146 | -265 |
| Ordinært resultat før skattekostnad | | 143 975 | 93 329 |
| Skattekostnad på ordinært resultat | 3 | 31 687 | 20 532 |
| Ordinært resultat | | 112 288 | 72 797 |
| Årsresultat | 6 | 112 288 | 72 797 |
| Overføringer | | | |
| Avsatt konsernbidrag | | 9 163 | 47 658 |
| Avsatt til annen innskutt egenkapital | | 0 | 5 570 |
| Avsatt til annen egenkapital | | 103 125 | 19 569 |
| Sum overføringer | | 112 288 | 72 797 |



| Balanse | | | |
|-------------------------------|-------------|----------------|----------------|
| Vinne Byggservice AS | | | |
| Eiendeler | Note | 2020 | 2019 |
| Anleggsmidler | | | |
| Andre langsiktige fordringer | | 4 170 | 6 550 |
| Sum finansielle anleggsmidler | | 4 170 | 6 550 |
| Sum anleggsmidler | | 4 170 | 6 550 |
| Omløpsmidler | | | |
| Fordringer | | | |
| Kundefordringer | | 208 560 | 85 235 |
| Andre kortsiktige fordringer | | 31 036 | 10 060 |
| Sum fordringer | | 239 596 | 95 295 |
| Investeringer | | | |
| Bankinnskudd, kontanter o.l. | 4 | 535 675 | 305 163 |
| Sum omløpsmidler | | 775 271 | 400 458 |
| Sum eiendeler | | 779 441 | 407 008 |



| Balanse | | | |
|---|-------------|----------------|----------------|
| Vinne Byggservice AS | | | |
| Egenkapital og gjeld | Note | 2020 | 2019 |
| Egenkapital | | | |
| Innskutt egenkapital | | | |
| Aksjekapital | 1 | 100 000 | 100 000 |
| Sum innskutt egenkapital | | 100 000 | 100 000 |
| Opptjent egenkapital | | | |
| Annen egenkapital | | 128 325 | 25 200 |
| Sum opptjent egenkapital | | 128 325 | 25 200 |
| Sum egenkapital | 6 | 228 325 | 125 200 |
| Gjeld | | | |
| Kortsiktig gjeld | | | |
| Leverandørgjeld | 5 | 196 114 | 53 082 |
| Betalbar skatt | 3 | 29 102 | 7 090 |
| Skyldig offentlige avgifter | | 131 071 | 31 416 |
| Konserngjeld | 5 | 11 747 | 61 100 |
| Annen kortsiktig gjeld | | 183 082 | 129 120 |
| Sum kortsiktig gjeld | | 551 116 | 281 808 |
| Sum gjeld | | 551 116 | 281 808 |
| Sum egenkapital og gjeld | | 779 441 | 407 008 |
| Verdal, 19.04.2021 Styret i Vinne Byggservice AS | | | |
| _____ Sigleif Thingstad styreleder/daglig leder | | | |
| Vinne Byggservice AS | | Side 4 | |



Regnskapsprinsipper

Årsregnskapet er satt opp i samsvar med regnskapsloven og NRS 8 - God regnskapsskikk for små foretak.

Driftsinntekter

Inntektsføring ved salg av varer skjer på leveringstidspunktet. Tjenester inntektsføres etter hvert som de leveres.

Skatt

Skattekostnaden i resultatregnskapet omfatter både periodens betalbare skatt og endring i utsatt skatt. Utsatt skatt er beregnet med 22 % på grunnlag av de midlertidige forskjeller som eksisterer mellom regnskapsmessige og skattemessige verdier, samt ligningsmessig underskudd til fremføring ved utgangen av regnskapsåret. Skatteøkende og skattereduserende midlertidige forskjeller som reverserer eller kan reverseres i samme periode er utlignet og nettoført.

Klassifisering og vurdering av omløpsmidler

Omløpsmidler og kortsiktig gjeld omfatter normalt poster som forfaller til betaling innen ett år etter balansedagen, samt poster som knytter seg til varekretsløpet. Omløpsmidler vurderes til laveste verdi av anskaffelseskost og virkelig verdi.

Fordringer

Kundefordringer og andre fordringer oppføres til pålydende etter fradrag for avsetning til forventet tap. Avsetning til tap gjøres på grunnlag av en individuell vurdering av de enkelte fordringene.

Note 1 Aksjonærer

Aksjekapitalen i Vinne Byggservice AS pr. 31.12. består av:

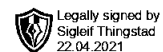
| | Antall | Pålydende | Bokført |
|-----------------|------------|-----------|----------------|
| Ordinære aksjer | 100 | 1 000,00 | 100 000 |
| Sum | 100 | | 100 000 |

Eierstruktur

Aksjonær pr. 31.12. var:

| | Ordinære | Eierandel | Stemmeandel |
|----------------------|----------|-----------|-------------|
| Thingstad Holding AS | 100 | 100,0 | 100,0 |
| Totalt antall aksjer | 100 | 100,0 | 100,0 |

Daglig leder / styrets leder eier 100 % av aksjene i Thingstad Holding AS.



Note 2 Lønnskostnader og ytelser, godtgjørelser til daglig leder og styret

| Lønnskostnader | 2020 | 2019 |
|-----------------------|-------------|-------------|
| Lønninger | 537 864 | 410 404 |
| Arbeidsgiveravgift | 77 150 | 64 294 |
| Pensjonskostnader | 28 176 | 27 994 |
| Andre ytelser | 7 755 | 1 858 |
| Sum | 650 946 | 504 549 |

Selskapet har i 2020 sysselsatt 1 årsverk.

Pensjonsforpliktelser

Selskapet er pliktig til å ha tjenestepensjonsordning etter lov om obligatorisk tjenestepensjon. Selskapets pensjonsordninger tilfredsstiller kravene i denne lov.

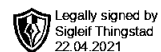
| Ytelser til ledende personer | Daglig leder | Styret |
|-------------------------------------|---------------------|---------------|
| Lønn | 541 745 | 0 |
| Pensjonskostnader | 28 176 | 0 |
| Annen godtgjørelse | 8 723 | 0 |
| Sum | 578 644 | 0 |

Note 3 Skatt

| Årets skattekostnad | 2020 | 2019 |
|--|-------------|-------------|
| Resultatført skatt på ordinært resultat: | | |
| Betalbar skatt | 31 687 | 20 532 |
| Endring i utsatt skattefordel | 0 | 0 |
| Skattekostnad ordinært resultat | 31 687 | 20 532 |
| Skattepliktig inntekt: | | |
| Ordinært resultat før skatt | 143 975 | 93 329 |
| Permanente forskjeller | 51 | 0 |
| Avgitt konsernbidrag | -11 747 | -61 100 |
| Skattepliktig inntekt | 132 279 | 32 229 |
| Betalbar skatt i balansen: | | |
| Betalbar skatt på årets resultat | 31 686 | 20 532 |
| Betalbar skatt på avgitt konsernbidrag | -2 584 | -13 442 |
| Sum betalbar skatt i balansen | 29 102 | 7 090 |

Skatteeffekten av midlertidige forskjeller som har gitt opphav til utsatt skatt og utsatte skattefordeler, spesifisert på typer av midlertidige forskjeller

| | 2020 | 2019 | Endring |
|---------------------|-------------|-------------|----------------|
| Utsatt skatt (22 %) | 0 | 0 | 0 |



Note 4 Bankinnskudd

Av selskapets bokførte bankinnskudd er kr 66 019 sperret på konto for skattetrekk. Beløpet dekker trekkansvaret i ht. skattebetalingsloven.

Note 5 Gjeld konsernforhold

| | 2020 | 2019 |
|---------------------------------|--------|---------|
| Gjeld i foretak i samme konsern | 59 747 | 109 100 |

Note 6 Egenkapital

| | Aksjekapital | Annen egenkapital | Sum egenkapital |
|----------------------------|--------------|-------------------|-----------------|
| Egenkapital pr. 01.01.2020 | 100 000 | 25 200 | 125 200 |
| Avsatt konsernbidrag | | -9 163 | -9 163 |
| Årets resultat | | 112 288 | 112 288 |
| Pr. 31.12.2020 | 100 000 | 128 325 | 228 325 |