



## ÅRSREGNSKAPET FOR REGNSKAPSÅRET 2020 - GENERELL INFORMASJON

### Enheten

Organisasjonsnummer: 920 134 440  
Organisasjonsform: Aksjeselskap  
Foretaksnavn: H. LÆRDAL HOLDING AS  
Forretningsadresse: Tanke Svilands gate 30  
4007 STAVANGER

### Regnskapsår

Årsregnskapets periode: 01.01.2020 - 31.12.2020

### Konsern

Morselskap i konsern: Nei

### Regnskapsregler

Regler for små foretak benyttet: Ja  
Benyttet ved utarbeidelsen av årsregnskapet til selskapet: Regnskapslovens alminnelige regler

### Årsregnskapet fastsatt av kompetent organ

Bekreftet av representant for selskapet: Hanne Kristin Lærdal  
Dato for fastsettelse av årsregnskapet: 24.06.2021

### Grunnlag for avgivelse

År 2020: Årsregnskapet er elektronisk innlevert  
År 2019: Tall er hentet fra elektronisk innlevert årsregnskap fra 2020

*Det er ikke krav til at årsregnskapet m.v. som sendes til Regnskapsregisteret er undertegnet. Kontrollen på at dette er utført ligger hos revisor/enhetens øverste organ. Sikkerheten ivaretas ved at innsender har rolle/rettighet for innsending av årsregnskapet via Altinn, og ved at det bekreftes at årsregnskapet er fastsatt av kompetent organ.*

Brønnøysundregistrene, 05.07.2022



### Resultatregnskap

| Beløp i: NOK                                 | Note | 2020              | 2019              |
|--|------|-------------------|-------------------|
| <b>RESULTATREGNSKAP</b>                      |      |                   |                   |
| <b>Kostnader</b>                             |      |                   |                   |
| Annen driftskostnad                          |      | 19 106            | 17 700            |
| <b>Sum kostnader</b>                         |      | <b>19 106</b>     | <b>17 700</b>     |
| <b>Driftsresultat</b>                        |      | <b>-19 106</b>    | <b>-17 700</b>    |
| <b>Finansinntekter og finanskostnader</b>    |      |                   |                   |
| Annen renteinntekt                           |      | 453 459           | 470 445           |
| Utbytte fra investering                      | 2    | 23 303 903        | 12 199 593        |
| <b>Sum finansinntekter</b>                   |      | <b>23 757 362</b> | <b>12 670 038</b> |
| Annen finanskostnad                          |      | 0                 | 517               |
| <b>Sum finanskostnader</b>                   |      | <b>0</b>          | <b>517</b>        |
| <b>Netto finans</b>                          |      | <b>23 757 362</b> | <b>12 669 521</b> |
| <b>Ordinært resultat før skattekostnad</b>   |      | <b>23 738 256</b> | <b>12 651 821</b> |
| Skattekostnad på ordinært resultat           | 4    | 249 363           | 180 007           |
| <b>Ordinært resultat etter skattekostnad</b> |      | <b>23 488 893</b> | <b>12 471 814</b> |
| <b>Årsresultat</b>                           |      | <b>23 488 893</b> | <b>12 471 814</b> |
| <b>Overføringer og disponeringer</b>         |      |                   |                   |
| Tilleggsutbytte                              |      | 14 008 246        | 0                 |
| Overføringer til/fra annen egenkapital       |      | 9 480 647         | 12 471 814        |
| <b>Sum overføringer og disponeringer</b>     |      | <b>23 488 893</b> | <b>12 471 814</b> |



## Balanse

| Beløp i: NOK                                   | Note | 2020               | 2019               |
|--|------|--------------------|--------------------|
| <b>BALANSE - EIENDELER</b>                     |      |                    |                    |
| <b>Anleggsmidler</b>                           |      |                    |                    |
| <b>Immaterielle eiendeler</b>                  |      |                    |                    |
| <b>Finansielle anleggsmidler</b>               |      |                    |                    |
| Investeringer i aksjer og andeler              | 2    | 262 368 716        | 262 368 716        |
| Andre fordringer                               |      | 0                  | 0                  |
| <b>Sum finansielle anleggsmidler</b>           |      | <b>262 368 716</b> | <b>262 368 716</b> |
| <b>Sum anleggsmidler</b>                       |      | <b>262 368 716</b> | <b>262 368 716</b> |
| <b>Omløpsmidler</b>                            |      |                    |                    |
| <b>Varer</b>                                   |      |                    |                    |
| <b>Fordringer</b>                              |      |                    |                    |
| Andre fordringer                               |      | 34 805 628         | 25 960 188         |
| <b>Sum fordringer</b>                          |      | <b>34 805 628</b>  | <b>25 960 188</b>  |
| <b>Bankinnskudd, kontanter og lignende</b>     |      |                    |                    |
| Bankinnskudd, kontanter og lignende            |      | 779 184            | 4 590              |
| <b>Sum bankinnskudd, kontanter og lignende</b> |      | <b>779 184</b>     | <b>4 590</b>       |
| <b>Sum omløpsmidler</b>                        |      | <b>35 584 812</b>  | <b>25 964 778</b>  |
| <b>SUM EIENDELER</b>                           |      | <b>297 953 528</b> | <b>288 333 494</b> |
| <b>BALANSE - EGENKAPITAL OG GJELD</b>          |      |                    |                    |
| <b>Egenkapital</b>                             |      |                    |                    |
| <b>Innskutt egenkapital</b>                    |      |                    |                    |
| Selskapskapital                                | 5,6  | 88 505             | 88 505             |
| Overkurs                                       | 6    | 29 628 856         | 29 628 856         |
| <b>Sum innskutt egenkapital</b>                |      | <b>29 717 361</b>  | <b>29 717 361</b>  |
| <b>Opptjent egenkapital</b>                    |      |                    |                    |



## Balanse

| <b>Beløp i: NOK</b>                      | <b>Note</b> | <b>2020</b>        | <b>2019</b>        |
|--|-------------|--------------------|--------------------|
| Annen egenkapital                        | 6           | 267 906 287        | 258 425 640        |
| <b>Sum opptjent egenkapital</b>          |             | <b>267 906 287</b> | <b>258 425 640</b> |
| <b>Sum egenkapital</b>                   |             | <b>297 623 648</b> | <b>288 143 001</b> |
| <b>Gjeld</b>                             |             |                    |                    |
| <b>Langsiktig gjeld</b>                  |             |                    |                    |
| Utsatt skatt                             | 4           | 0                  | 80 517             |
| <b>Sum avsetninger for forpliktelser</b> |             | <b>0</b>           | <b>80 517</b>      |
| <b>Annen langsiktig gjeld</b>            |             |                    |                    |
| <b>Sum langsiktig gjeld</b>              |             | <b>0</b>           | <b>80 517</b>      |
| <b>Kortsiktig gjeld</b>                  |             |                    |                    |
| Betalbar skatt                           | 4           | 329 880            | 99 490             |
| Kortsiktig gjeld til aksjonærer          |             | 0                  | 10 487             |
| <b>Sum kortsiktig gjeld</b>              |             | <b>329 880</b>     | <b>109 977</b>     |
| <b>Sum gjeld</b>                         |             | <b>329 880</b>     | <b>190 494</b>     |
| <b>SUM EGENKAPITAL OG GJELD</b>          |             | <b>297 953 528</b> | <b>288 333 495</b> |



## Brønnøysundregistrene

### ÅRSREGNSKAP FOR REGNSKAPSÅRET 2020 - GENERELL INFORMASJON

Journalnummer: 2021 629314

#### Enheten

Organisasjonsnummer: 920 134 440  
Organisasjonsform: Aksjeselskap  
Foretaksnavn: H. LÆRDAL HOLDING AS  
Forretningsadresse: Tanke Svilands gate 30  
4007 STAVANGER

#### Regnskapsår

Årsregnskapets periode: 01.01.2020 - 31.12.2020

#### Konsern

Morselskap i konsern: Nei

#### Regnskapsregler

Regler for små foretak benyttet: Ja  
Benyttet ved utarbeidelsen av  
årsregnskapet til selskapet: Regnskapslovens alminnelige regler

#### Årsregnskapet fastsatt av kompetent organ

Bekreftet av representant for selskapet: Hanne Kristin Lærdal  
Dato for fastsettelse av årsregnskapet: 24.06.2021

#### Grunnlag for avgivelse

År 2020: Årsregnskap er elektronisk innlevert.  
År 2019: Tall er hentet fra elektronisk innlevert årsregnskap fra 2020.

*Det er ikke krav til at årsregnskapet m.v. som sendes til Regnskapsregisteret er undertegnet. Kontrollen på at dette er utført ligger hos revisor/enhetens øverste organ. Sikkerheten ivaretas ved at innsender har rolle/rettighet for innsending av årsregnskapet via Altinn, og ved at det bekreftes at årsregnskapet er fastsatt av kompetent organ.*

Brønnøysundregistrene, 19.08.2021



Organisasjonsnr: 920 134 440  
H. LÆRDAL HOLDING AS

## RESULTATREGNSKAP

| Beløp i: NOK                                     | Note | 2020              | 2019              |
|--|------|-------------------|-------------------|
| <b>RESULTATREGNSKAP</b>                          |      |                   |                   |
| <b>Kostnader</b>                                 |      |                   |                   |
| Annen driftskostnad                              |      | 19 106            | 17 700            |
| <b>Sum kostnader</b>                             |      | <b>19 106</b>     | <b>17 700</b>     |
| <b>Driftsresultat</b>                            |      | <b>-19 106</b>    | <b>-17 700</b>    |
| <b>Finansinntekter og<br/>finanskostnader</b>    |      |                   |                   |
| Annen renteinntekt                               |      | 453 459           | 470 445           |
| Utbytte fra investering                          | 2    | 23 303 903        | 12 199 593        |
| <b>Sum finansinntekter</b>                       |      | <b>23 757 362</b> | <b>12 670 038</b> |
| Annen finanskostnad                              |      | 0                 | 517               |
| <b>Sum finanskostnader</b>                       |      | <b>0</b>          | <b>517</b>        |
| <b>Netto finans</b>                              |      | <b>23 757 362</b> | <b>12 669 521</b> |
| <b>Ordinært resultat før<br/>skattekostnad</b>   |      | <b>23 738 256</b> | <b>12 651 821</b> |
| Skattekostnad på ordinært<br>resultat            | 4    | 249 363           | 180 007           |
| <b>Ordinært resultat etter<br/>skattekostnad</b> |      | <b>23 488 893</b> | <b>12 471 814</b> |
| <b>Årsresultat</b>                               |      | <b>23 488 893</b> | <b>12 471 814</b> |
| <b>Overføringer og<br/>disponeringer</b>         |      |                   |                   |
| Tilleggsutbytte                                  |      | 14 008 246        | 0                 |
| Overføringer til/fra<br>annen egenkapital        |      | 9 480 647         | 12 471 814        |
| <b>Sum overføringer og<br/>disponeringer</b>     |      | <b>23 488 893</b> | <b>12 471 814</b> |



Organisasjonsnr: 920 134 440  
H. LÆRDAL HOLDING AS

## BALANSE

| Beløp i: NOK | Note | 2020 | 2019 |
|--------------|------|------|------|
|--------------|------|------|------|

### BALANSE - EIENDELER

#### Anleggsmidler

##### Immaterielle eiendeler

##### Finansielle anleggsmidler

|                                      |   |                    |                    |
|--------------------------------------|---|--------------------|--------------------|
| Investeringer i aksjer og andeler    | 2 | 262 368 716        | 262 368 716        |
| Andre fordringer                     |   | 0                  | 0                  |
| <b>Sum finansielle anleggsmidler</b> |   | <b>262 368 716</b> | <b>262 368 716</b> |

|                          |  |                    |                    |
|--------------------------|--|--------------------|--------------------|
| <b>Sum anleggsmidler</b> |  | <b>262 368 716</b> | <b>262 368 716</b> |
|--------------------------|--|--------------------|--------------------|

#### Omløpsmidler

##### Varer

##### Fordringer

|                       |  |                   |                   |
|-----------------------|--|-------------------|-------------------|
| Andre fordringer      |  | 34 805 628        | 25 960 188        |
| <b>Sum fordringer</b> |  | <b>34 805 628</b> | <b>25 960 188</b> |

##### Bankinnskudd, kontanter og lignende

|  |  |                |              |
|--|--|----------------|--------------|
| Bankinnskudd, kontanter og lignende            |  | 779 184        | 4 590        |
| <b>Sum bankinnskudd, kontanter og lignende</b> |  | <b>779 184</b> | <b>4 590</b> |

|                         |  |                   |                   |
|-------------------------|--|-------------------|-------------------|
| <b>Sum omløpsmidler</b> |  | <b>35 584 812</b> | <b>25 964 778</b> |
|-------------------------|--|-------------------|-------------------|

|                      |  |                    |                    |
|----------------------|--|--------------------|--------------------|
| <b>SUM EIENDELER</b> |  | <b>297 953 528</b> | <b>288 333 494</b> |
|----------------------|--|--------------------|--------------------|

### BALANSE - EGENKAPITAL OG GJELD

#### Egenkapital

##### Innskutt egenkapital

|                                 |      |                   |                   |
|---------------------------------|------|-------------------|-------------------|
| Selskapskapital                 | 5, 6 | 88 505            | 88 505            |
| Overkurs                        | 6    | 29 628 856        | 29 628 856        |
| <b>Sum innskutt egenkapital</b> |      | <b>29 717 361</b> | <b>29 717 361</b> |

##### Opptjent egenkapital

|                                 |   |                    |                    |
|---------------------------------|---|--------------------|--------------------|
| Annen egenkapital               | 6 | 267 906 287        | 258 425 640        |
| <b>Sum opptjent egenkapital</b> |   | <b>267 906 287</b> | <b>258 425 640</b> |

|                        |  |                    |                    |
|------------------------|--|--------------------|--------------------|
| <b>Sum egenkapital</b> |  | <b>297 623 648</b> | <b>288 143 001</b> |
|------------------------|--|--------------------|--------------------|

#### Gjeld

##### Langsiktig gjeld



|  |   |                    |                    |
|--|---|--------------------|--------------------|
| Utsatt skatt                               | 4 | 0                  | 80 517             |
| <b>Sum avsetninger for forpliktelseser</b> |   | <b>0</b>           | <b>80 517</b>      |
| <b>Annen langsiktig gjeld</b>              |   |                    |                    |
| <b>Sum langsiktig gjeld</b>                |   | <b>0</b>           | <b>80 517</b>      |
| <b>Kortsiktig gjeld</b>                    |   |                    |                    |
| Betalbar skatt                             | 4 | 329 880            | 99 490             |
| Kortsiktig gjeld til aksjonærer            |   | 0                  | 10 487             |
| <b>Sum kortsiktig gjeld</b>                |   | <b>329 880</b>     | <b>109 977</b>     |
| <b>Sum gjeld</b>                           |   | <b>329 880</b>     | <b>190 494</b>     |
| <b>SUM EGENKAPITAL OG GJELD</b>            |   | <b>297 953 528</b> | <b>288 333 495</b> |



Organisasjonsnr: 920 134 440  
H. LÆRDAL HOLDING AS

NOTEOPPLYSNINGER - SELSKAP - alle poster oppgitt i hele tall

**Note**

1

**Regnskapsprinsipper**

Årsregnskapet er satt opp i samsvar med regnskapslovens bestemmelser og god regnskapsskikk for små foretak. Klassifisering og vurdering av balanseposter Omløpsmidler og kortsiktig gjeld omfatter poster som forfaller til betaling innen ett år. Øvrige poster er klassifisert som anleggsmiddel/langsiktig gjeld. Omløpsmidler vurderes til laveste av anskaffelseskost og virkelig verdi. Kortsiktig gjeld balanseføres til nominelt beløp på etableringstidspunktet. Anleggsmidler vurderes til anskaffelseskost, men nedskrives til virkelig verdi dersom verdifallet ikke forventes å være forbigående. Investering i tilknyttet selskap Investering i tilknyttet selskap vurderes etter kostmetoden. Investeringen vurderes i utgangspunktet til anskaffelseskost. Det er foretatt nedskrivning til virkelig verdi når verdifall skyldes årsaker som ikke kan antas å være forbigående og det må anses nødvendig etter god regnskapsskikk. Nedskrivninger er reversert når grunnlaget for nedskrivning ikke lenger er til stede. Skatter Skattekostnaden i resultatregnskapet omfatter både periodens betalbare skatt og endring i utsatt skatt. Utsatt skatt er beregnet med 22 % på grunnlag av de midlertidige forskjeller som eksisterer mellom regnskapsmessige og skattemessige verdier, samt ligningsmessig underskudd til fremføring ved utgangen av regnskapsåret. Skatteøkende og skattereduserende midlertidige forskjeller som reverserer eller kan reversere i samme periode er utlignet og nettoført. Netto utsatt skattefordel balanseføres i den grad det er sannsynlig at denne kan bli nyttegjort. Covid-19 Covid-19 forventes ikke å ha noen effekt på driftsresultatet i 2021.

**Note**

5

**Antall aksjer og aksjeeiere**

| <u>Aksjeklasse</u> | <u>Ant. aksjer</u> | <u>Pålydende</u> | <u>Bokført verdi</u> |
|--------------------|--------------------|------------------|----------------------|
| Ordinære aksjer    | 1.00               | 88505.00         | 88505.00             |

| <u>Aksjeeiere - fritekst</u> | <u>Antall</u> | <u>Eierandel</u> | <u>Aksjeklasse</u> |
|------------------------------|---------------|------------------|--------------------|
| Hanne Kristin Lærdal         | 1.00          | 100.00%          | Ordinære aksjer    |

| <u>Sum</u> | <u>Sum antall</u> | <u>Sum eierandel</u> |  |
|------------|-------------------|----------------------|--|
|            | 1.00              | 100.00%              |  |

**Note**

3

**Antall årsverk i regnskapsåret**



Virksomheten har hatt følgende antall årsverk:  
0.00



---

## Årsberetning 2020 – H.Lærdal Holding AS

---

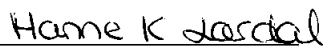
H.Lærdal Holding AS er et investeringsselskap, og har kontor i Stavanger.

Etter finans-, drifts- og skattekostnader viser regnskapet til H.Lærdal Holding AS et overskudd på kr. 23.488.893 i 2020, mot kr. 12.471.814 i 2019.  
Styret foreslår overskuddet anvendt på følgende måte:

|                       |                |
|-----------------------|----------------|
| Tilleggsutbytte       | kr. 14.008.246 |
| Til annen egenkapital | kr. 9.480.647  |
| Årsresultat           | kr. 23.488.893 |

I henhold til kravet i regnskapsloven, bekrefter styret at forutsetningene for fortsatt drift av selskapet er til stede og at årsregnskapet gir en rettvise oversikt over selskapets resultat og stilling. Covid-19 forventes ikke å ha noen effekt på driftsresultatet i 2021. Selskapet har ingen ansatte. Selskapet driver ikke forsknings- eller utviklingsaktiviteter og forurenses ikke det ytre miljø.

Stavanger, 24.juni 2021

  
Hanne Kristin Lærdal  
Styrets Leder



Building a better  
working world

Statsautoriserte revisorer  
Ernst & Young AS

Vassbotnen 11a Forus, NO-4313 Sandnes  
Postboks 8015, NO-4068 Stavanger

Foretaksregisteret: NO 976 389 387 MVA  
Tlf: +47 24 00 24 00

www.ey.no  
Medlemmer av Den norske revisorforening

## UAVHENGIG REVISORS BERETNING

Til generalforsamlingen i H. Lærdal Holding AS

### Uttalelse om revisjonen av årsregnskapet

#### Konklusjon

Vi har revidert årsregnskapet for H. Lærdal Holding AS som består av balanse per 31. desember 2020, og resultatregnskap for regnskapsåret avsluttet per denne datoen, og en beskrivelse av vesentlige anvendte regnskapsprinsipper og andre noteopplysninger.

Etter vår mening er årsregnskapet avgitt i samsvar med lov og forskrifter og gir et rettviseende bilde av selskapets finansielle stilling per 31. desember 2020, og av dets resultater for regnskapsåret avsluttet per denne datoen i samsvar med regnskapslovens regler og god regnskapsskikk i Norge.

#### Grunnlag for konklusjonen

Vi har gjennomført revisjonen i samsvar med lov, forskrift og god revisjonsskikk i Norge, herunder de internasjonale revisjonsstandardene (ISA-ene). Våre oppgaver og plikter i henhold til disse standardene er beskrevet i avsnittet *Revisors oppgaver og plikter ved revisjonen av årsregnskapet*. Vi er uavhengige av selskapet i samsvar med de relevante etiske kravene i Norge knyttet til revisjon slik det kreves i lov og forskrift. Vi har også overholdt våre øvrige etiske forpliktelser i samsvar med disse kravene. Etter vår oppfatning er innhentet revisjonsbevis tilstrekkelig og hensiktsmessig som grunnlag for vår konklusjon.

#### Øvrig informasjon

Øvrig informasjon omfatter informasjon i selskapets årsrapport bortsett fra årsregnskapet og den tilhørende revisjonsberetningen. Styret (ledelsen) er ansvarlig for den øvrige informasjonen. Vår uttalelse om revisjonen av årsregnskapet dekker ikke den øvrige informasjonen, og vi attesterer ikke den øvrige informasjonen.

I forbindelse med revisjonen av årsregnskapet er det vår oppgave å lese den øvrige informasjonen med det formål å vurdere hvorvidt det foreligger vesentlig inkonsistens mellom den øvrige informasjonen og årsregnskapet eller kunnskap vi har opparbeidet oss under revisjonen, eller hvorvidt den tilsynelatende inneholder vesentlig feilinformasjon. Dersom vi konkluderer med at den øvrige informasjonen inneholder vesentlig feilinformasjon, er vi pålagt å rapportere det. Vi har ingenting å rapportere i så henseende.

#### Ledelsens ansvar for årsregnskapet

Ledelsen er ansvarlig for å utarbeide årsregnskapet i samsvar med lov og forskrifter, herunder for at det gir et rettviseende bilde i samsvar med regnskapslovens regler og god regnskapsskikk i Norge. Ledelsen er også ansvarlig for slik intern kontroll som den finner nødvendig for å kunne utarbeide et årsregnskap som ikke inneholder vesentlig feilinformasjon, verken som følge av misligheter eller feil.

Ved utarbeidelsen av årsregnskapet må ledelsen ta standpunkt til selskapets evne til fortsatt drift og opplyse om forhold av betydning for fortsatt drift. Forutsetningen om fortsatt drift skal legges til grunn for årsregnskapet med mindre ledelsen enten har til hensikt å avvike selskapet eller legge ned virksomheten, eller ikke har noe annet realistisk alternativ.

#### Revisors oppgaver og plikter ved revisjonen av årsregnskapet

Vårt mål er å oppnå betryggende sikkerhet for at årsregnskapet som helhet ikke inneholder vesentlig feilinformasjon, verken som følge av misligheter eller feil, og å avgi en revisjonsberetning som inneholder vår konklusjon. Betryggende sikkerhet er en høy grad av sikkerhet, men ingen garanti for at en revisjon utført i samsvar med lov, forskrift og god revisjonsskikk i Norge, herunder ISA-ene, alltid vil avdekke vesentlig feilinformasjon. Feilinformasjon kan skyldes misligheter eller feil og er å anse som vesentlig dersom den enkeltvis eller samlet med rimelighet kan forventes å påvirke de økonomiske beslutningene som brukerne foretar på grunnlag av årsregnskapet.



Building a better  
working world

Som del av en revisjon i samsvar med lov, forskrift og god revisjonsskikk i Norge, herunder ISA-ene, utøver vi profesjonelt skjønn og utviser profesjonell skepsis gjennom hele revisjonen. I tillegg

- ▶ identifiserer og anslår vi risikoen for vesentlig feilinformasjon i årsregnskapet, enten det skyldes misligheter eller feil. Vi utformer og gjennomfører revisjonshandlinger for å håndtere slike risikoer, og innhenter revisjonsbevis som er tilstrekkelig og hensiktsmessig som grunnlag for vår konklusjon. Risikoen for at vesentlig feilinformasjon som følge av misligheter ikke blir avdekket, er høyere enn for feilinformasjon som skyldes feil, siden misligheter kan innebære samarbeid, forfalskning, bevisste utelatelser, uriktige fremstillinger eller overstyring av intern kontroll;
- ▶ opparbeider vi oss en forståelse av den interne kontrollen som er relevant for revisjonen, for å utforme revisjonshandlinger som er hensiktsmessige etter omstendighetene, men ikke for å gi uttrykk for en mening om effektiviteten av selskapets interne kontroll;
- ▶ vurderer vi om de anvendte regnskapsprinsippene er hensiktsmessige og om regnskapsestimaterne og tilhørende noteopplysninger utarbeidet av ledelsen er rimelige;
- ▶ konkluderer vi på om ledelsens bruk av fortsatt drift-forutsetningen er hensiktsmessig, og, basert på innhentede revisjonsbevis, hvorvidt det foreligger vesentlig usikkerhet knyttet til hendelser eller forhold som kan skape betydelig tvil om selskapets evne til fortsatt drift. Dersom vi konkluderer med at det foreligger vesentlig usikkerhet, kreves det at vi i revisjonsberetningen henleder oppmerksomheten på tilleggsopplysningene i årsregnskapet. Hvis slike tilleggsopplysninger ikke er tilstrekkelige, må vi modifisere vår konklusjon. Våre konklusjoner er basert på revisjonsbevis innhentet frem til datoen for revisjonsberetningen. Etterfølgende hendelser eller forhold kan imidlertid medføre at selskapets evne til fortsatt drift ikke lenger er til stede;
- ▶ vurderer vi den samlede presentasjonen, strukturen og innholdet i årsregnskapet, inkludert tilleggsopplysningene, og hvorvidt årsregnskapet gir uttrykk for de underliggende transaksjonene og hendelsene på en måte som gir et rettviseende bilde.

Vi kommuniserer med styret blant annet om det planlagte omfanget av revisjonen, tidspunktet for vårt revisjonsarbeid og eventuelle vesentlige funn i vår revisjon, herunder vesentlige svakheter i den interne kontrollen som vi avdekker gjennom vårt arbeid.

## Uttalelse om øvrige lovmessige krav

### Konklusjon om registrering og dokumentasjon

Basert på vår revisjon av årsregnskapet som beskrevet ovenfor, og kontrollhandlinger vi har funnet nødvendige i henhold til internasjonal standard for attestasjonsoppdrag (ISAE) 3000 «Attestasjonsoppdrag som ikke er revisjon eller forenklet revisorkontroll av historisk finansiell informasjon», mener vi at ledelsen har oppfylt sin plikt til å sørge for ordentlig og oversiktlig registrering og dokumentasjon av selskapets regnskapsopplysninger i samsvar med lov og god bokføringskikk i Norge.

Stavanger, 24. juni 2021  
ERNST & YOUNG AS

*Revisjonsberetningen er signert elektronisk*

Jan Kvalvik  
statsautorisert revisor

Uavhengig revisors beretning - H. Lærdal Holding AS

A member firm of Ernst & Young Global Limited

Pemneo Dokumentnøkkel: W4UDC-NFAFN-DIPSG-6C0ID-TLH3I-GEEMY



## PENNEO

Signaturene i dette dokumentet er juridisk bindende. Dokument signert med "Penneo™ - sikker digital signatur".  
De signerende parter sin identitet er registrert, og er listet nedenfor.

"Med min signatur bekrefter jeg alle datoer og innholdet i dette dokument."

### Jan Kvalvik

Statsautorisert revisor

På vegne av: EY

Serienummer: 9578-5994-4-497669

IP: 79.160.xxx.xxx

2021-06-24 14:42:23Z



Penneo Dokumentnøkkel: W4UDC-NFAFN-DIPSG-6C0ID-TLH3I-GEEMY

Dokumentet er signert digitalt, med **Penneo.com**. Alle digitale signatur-data i dokumentet er sikret og validert av den datamaskin-utregnede hash-verdien av det opprinnelige dokument. Dokumentet er låst og tids-stemplet med et sertifikat fra en betrodd tredjepart. All kryptografisk bevis er integrert i denne PDF, for fremtidig validering (hvis nødvendig).

#### Hvordan bekrefter at dette dokumentet er originalen?

Dokumentet er beskyttet av ett Adobe CDS sertifikat. Når du åpner dokumentet i

Adobe Reader, skal du kunne se at dokumentet er sertifisert av **Penneo e-signature service <penneo@penneo.com>**. Dette garanterer at innholdet i dokumentet ikke har blitt endret.

Det er lett å kontrollere de kryptografiske beviser som er lokalisert inne i dokumentet, med Penneo validator - <https://penneo.com/validate>



**H. Lærdal Holding AS**

---

## **Årsrapport for 2020**

**Årsberetning**

**Årsregnskap**  
**-Resultatregnskap**  
**-Balanse**  
**-Noter**

**Revisjonsberetning**



---

## Årsberetning 2020 – H.Lærdal Holding AS

---

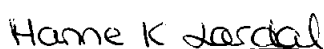
H.Lærdal Holding AS er et investeringsselskap, og har kontor i Stavanger.

Etter finans-, drifts- og skattekostnader viser regnskapet til H.Lærdal Holding AS et overskudd på kr. 23.488.893 i 2020, mot kr. 12.471.814 i 2019. Styret foreslår overskuddet anvendt på følgende måte:

|                              |                      |
|------------------------------|----------------------|
| Tilleggsutbytte              | kr. 14.008.246       |
| <u>Til annen egenkapital</u> | <u>kr. 9.480.647</u> |
| Årsresultat                  | kr. 23.488.893       |

I henhold til kravet i regnskapsloven, bekrefter styret at forutsetningene for fortsatt drift av selskapet er til stede og at årsregnskapet gir en rettvise oversikt over selskapets resultat og stilling. Covid-19 forventes ikke å ha noen effekt på driftsresultatet i 2021. Selskapet har ingen ansatte. Selskapet driver ikke forsknings- eller utviklingsaktiviteter og forurenses ikke det ytre miljø.

Stavanger, 24.juni 2021

  
Hanne Kristin Lærdal  
Styrets Leder



## H.Lærdal Holding AS

---


|   | Note | 2020              | 2019              |
|---|------|-------------------|-------------------|
| <b>Driftskostnader</b>                    |      |                   |                   |
| Annen driftskostnad                       |      | 19 106            | 17 700            |
| Sum driftskostnader                       |      | <u>19 106</u>     | <u>17 700</u>     |
| <b>Driftsresultat</b>                     |      | <u>-19 106</u>    | <u>-17 700</u>    |
| <b>Finansinntekter og finanskostnader</b> |      |                   |                   |
| Andre renteinntekter                      |      | 453 459           | 470 445           |
| Utbytte fra investering                   | 2    | 23 303 903        | 12 199 593        |
| Andre finanskostnader                     |      | 0                 | -517              |
| Netto finansposter                        |      | <u>23 757 363</u> | <u>12 669 521</u> |
| Ordinært resultat før skattekostnad       |      | <u>23 738 256</u> | <u>12 651 821</u> |
| Skattekostnad på ordinært resultat        | 4    | 249 363           | 180 007           |
| <b>Arsresultat</b>                        |      | <u>23 488 893</u> | <u>12 471 814</u> |
| <b>Anvendelse av årsresultat</b>          |      |                   |                   |
| Tilleggsutbytte                           |      | 14 008 246        | 0                 |
| Overføring annen egenkapital              |      | 9 480 647         | 12 471 814        |
| Sum anvendelse                            |      | <u>23 488 893</u> | <u>12 471 814</u> |



## H.Lærdal Holding AS

|                                 | Note | 31.12.2020  | 31.12.2019  |
|---------------------------------|------|-------------|-------------|
| <b>Anleggsmidler</b>            |      |             |             |
| Utsatt skattefordel             |      | 0           | 0           |
| Investering i aksjer og andeler | 2    | 262 368 716 | 262 368 716 |
| Sum anleggsmidler               |      | 262 368 716 | 262 368 716 |
| <b>Omløpsmidler</b>             |      |             |             |
| Andre fordringer                |      | 34 805 628  | 25 960 188  |
| Bankinnskudd                    |      | 779 184     | 4 590       |
| Sum omløpsmidler                |      | 35 584 812  | 25 964 778  |
| <b>SUM EIENDELER</b>            |      |             |             |
|                                 |      | 297 953 528 | 288 333 495 |
| <b>Innskutt egenkapital</b>     |      |             |             |
| Aksjekapital                    | 5,6  | 88 505      | 88 505      |
| Overkurs                        | 6    | 29 628 856  | 29 628 856  |
| Sum innskutt egenkapital        |      | 29 717 361  | 29 717 361  |
| <b>Opptjent egenkapital</b>     |      |             |             |
| Annen egenkapital               | 6    | 267 906 287 | 258 425 640 |
| Sum opptjent egenkapital        |      | 267 906 287 | 258 425 640 |
| Sum egenkapital                 |      | 297 623 648 | 288 143 001 |
| <b>Kortsiktig gjeld</b>         |      |             |             |
| Utsatt skatt                    | 4    | 0           | 80 517      |
| Betalbar skatt                  | 4    | 329 881     | 99 490      |
| Gjeld til aksjonær              |      | 0           | 10 487      |
| Sum kortsiktig gjeld            |      | 329 881     | 190 494     |
| <b>SUM EGENKAPITAL OG GJELD</b> |      |             |             |
|                                 |      | 297 953 528 | 288 333 495 |

Stavanger, 24.juni 2021

  
Hanne Kristin Lærdal  
Styreleder



## H. Lærdal Holding AS

---

### Noter til regnskapet for 2020

#### Note 1 Regnskapsprinsipper

Årsregnskapet er satt opp i samsvar med regnskapslovens bestemmelser og god regnskapsskikk for små foretak.

##### *Klassifisering og vurdering av balanseposter*

Omløpsmidler og kortsiktig gjeld omfatter poster som forfaller til betaling innen ett år. Øvrige poster er klassifisert som anleggsmiddel/langsiktig gjeld.

Omløpsmidler vurderes til laveste av anskaffelseskost og virkelig verdi. Kortsiktig gjeld balanseføres til nominelt beløp på etableringstidspunktet

Anleggsmidler vurderes til anskaffelseskost, men nedskrives til virkelig verdi dersom verdifallet ikke forventes å være forbigående.

##### *Investering i tilknyttet selskap*

Investering i tilknyttet selskap vurderes etter kostmetoden. Investeringen vurderes i utgangspunktet til anskaffelseskost. Det er foretatt nedskrivning til virkelig verdi når verdifall skyldes årsaker som ikke kan antas å være forbigående og det må anses nødvendig etter god regnskapsskikk. Nedskrivninger er reversert når grunnlaget for nedskrivning ikke lenger er til stede.

##### *Skatter*

Skattekostnaden i resultatregnskapet omfatter både periodens betalbare skatt og endring i utsatt skatt. Utsatt skatt er beregnet med 22 % på grunnlag av de midlertidige forskjeller som eksisterer mellom regnskapsmessige og skattemessige verdier, samt ligningsmessig underskudd til fremføring ved utgangen av regnskapsåret. Skatteøkende og skattereduserende midlertidige forskjeller som reverserer eller kan reversere i samme periode er utlignet og nettoført. Netto utsatt skattefordel balanseføres i den grad det er sannsynlig at denne kan bli nyttegjort.

##### *Covid-19*

Covid-19 forventes ikke å ha noen effekt på driftsresultatet i 2021.



## H. Lærdal Holding AS

### Noter til regnskapet for 2020

#### Note 2 Investering i tilknyttet selskap, aksjer og andeler

| Selskap    | Hjemland | Forretnings-<br>kontor | Eierandel | Stemmeandel |
|------------|----------|------------------------|-----------|-------------|
| Laerdal AS | Norge    | Stavanger              | 23,30 %   | 0,00 %      |

| Selskap    | Anskaffelses-<br>kost | Balansført<br>verdi | Egenkapital<br>31.12.20 | Resultat 2020 |
|------------|-----------------------|---------------------|-------------------------|---------------|
| Laerdal AS | 262 368 716           | 262 368 716         | 1 740 043 561           | 651 640 056   |

Selskapet Lærdal Invest AS, med org.nr. 917 908 893, endret navn til Laerdal AS i ekstraordinær generalforsamling den 26. oktober 2020. Navneendring ble registrert i Foretaksregisteret den 10. november 2020.

#### Note 3 Godtgjørelse

Selskapet har ingen ansatte og er således ikke pliktig til å følge lov om obligatorisk tjenestepensjon. Det er ikke utbetalt styrehonorar i 2020.

| Kostnadsført revisorhonorar               | 2020  | 2019  |
|---|-------|-------|
| Lovpålagt revisjon                        | 9 375 | 9 375 |
| Andre attestasjonstjenester og rådgivning | 8 531 | 8 325 |

Revisorhonorar er inklusiv mva.

#### Note 4 Skatt

| Årets skattekostnad fordeler seg på: | 2020    | 2019    |
|--------------------------------------|---------|---------|
| Betalbar skatt                       | 329 881 | 99 490  |
| For mye (lite) avsatt tidligere år   | 0       | 0       |
| Endring utsatt skatt                 | -80 517 | 80 517  |
| Skatteeffekt av konsernbidrag        | 0       | 0       |
| Årets totale skattekostnad           | 249 363 | 180 007 |

#### Beregning av årets skattegrunnlag:

|  |             |             |
|--|-------------|-------------|
| Ordinært resultat før skattekostnad          | 23 738 256  | 12 651 821  |
| Permanente forskjeller                       | -22 238 798 | -12 199 593 |
| Endring i midlertidige forskjeller           | 0           | 0           |
| Benyttet underskudd til fremføring           | 0           | 0           |
| Årets skattegrunnlag                         | 1 499 458   | 452 228     |
| Betalbar skatt (22%) av årets skattegrunnlag | 329 881     | 99 490      |

#### Oversikt over midlertidige forskjeller

|                                |   |         |
|--------------------------------|---|---------|
| Underskudd til fremføring      | 0 | 0       |
| Netto midlertidige forskjeller | 0 | 0       |
| 3% av utbytte mottatt i 2020   | 0 | 365 988 |
| Grunnlag utsatt skatt          | 0 | 365 988 |
| Utsatt skatt (22%)             | 0 | 80 517  |



**H. Lærdal Holding AS**

**Noter til regnskapet for 2020**

**Note 5 Aksjonærinformasjon**

Aksjekapitalen pr 31.12.2020 består av:

|                      | Antall | Pålydende kr<br>pr aksje | Balanseført     |
|----------------------|--------|--------------------------|-----------------|
| Ordinære aksjer      | 1      | 88 505                   | 88 505          |
| <b>Eierstruktur</b>  |        |                          |                 |
|                      |        | Antall aksjer            | Eierandel       |
| Hanne Kristin Lærdal |        | 1                        | 100,00 %        |
| <b>Sum</b>           |        | <b>1</b>                 | <b>100,00 %</b> |

**Note 6 Egenkapital**

|                               | Aksjekapital  | Overkurs          | Annen<br>egenkapital | Sum egenkapital    |
|-------------------------------|---------------|-------------------|----------------------|--------------------|
| Egenkapital 31.12.2019        | 88 505        | 29 628 856        | 258 425 640          | 288 143 001        |
| Tilleggsutbytte               |               |                   | -14 008 246          | -14 008 246        |
| Periodens resultat            |               |                   | 23 488 893           | 23 488 893         |
| <b>Egenkapital 31.12.2020</b> | <b>88 505</b> | <b>29 628 856</b> | <b>267 906 287</b>   | <b>297 623 648</b> |