



ÅRSREGNSKAPET FOR REGNSKAPSÅRET 2020 - GENERELL INFORMASJON

Enheten

Organisasjonsnummer: 990 978 069
Organisasjonsform: Aksjeselskap
Foretaksnavn: ØSTFOLD INDREMEDISIN AS
Forretningsadresse: Sverres gate 10
1706 SARPSBORG

Regnskapsår

Årsregnskapets periode: 01.01.2020 - 31.12.2020

Konsern

Morselskap i konsern: Nei

Regnskapsregler

Regler for små foretak benyttet: Ja
Benyttet ved utarbeidelsen av årsregnskapet til selskapet: Regnskapslovens alminnelige regler

Årsregnskapet fastsatt av kompetent organ

Bekreftet av representant for selskapet: Svend Johannes Andresen
Dato for fastsettelse av årsregnskapet: 17.08.2021

Grunnlag for avgivelse

År 2020: Årsregnskapet er elektronisk innlevert
År 2019: Tall er hentet fra elektronisk innlevert årsregnskap fra 2020

Det er ikke krav til at årsregnskapet m.v. som sendes til Regnskapsregisteret er undertegnet. Kontrollen på at dette er utført ligger hos revisor/enhetens øverste organ. Sikkerheten ivaretas ved at innsender har rolle/rettighet for innsending av årsregnskapet via Altinn, og ved at det bekreftes at årsregnskapet er fastsatt av kompetent organ.

Brønnøysundregistrene, 10.07.2022



Resultatregnskap

Beløp i: NOK	Note	2020	2019
RESULTATREGNSKAP			
Inntekter			
Salgsinntekt		6 347 625	6 176 037
Annen driftsinntekt		1 395 300	1 418 950
Sum inntekter		7 742 925	7 594 987
Kostnader			
Varekostnad		174 122	218 872
Lønnskostnad	1, 2, 3	3 021 325	3 038 604
Avskrivning på varige driftsm. og immatr. eiendeler	7	604 066	605 871
Annen driftskostnad	5	1 351 378	1 039 531
Sum kostnader		5 150 891	4 902 878
Driftsresultat		2 592 034	2 692 109
Finansinntekter og finanskostnader			
Annen renteinntekt		42 903	49 893
Annen finansinntekt		23 898	44 544
Verdiøkning av finansielle instrumenter		10 145	
Sum finansinntekter		76 946	94 437
Verdireduksjon av finansielle instrumenter			31 758
Annen rentekostnad		35 467	38 034
Annen finanskostnad		57 880	
Sum finanskostnader		93 347	69 793
Netto finans		-16 401	24 644
Ordinært resultat før skattekostnad		2 575 632	2 716 754
Skattekostnad på ordinært resultat	8	586 975	592 691
Ordinært resultat etter skattekostnad		1 988 657	2 124 063
Årsresultat		1 988 657	2 124 063
Overføringer og disponeringer			
Ordinært utbytte		1 000 000	800 000



Resultatregnskap

Beløp i: NOK	Note	2020	2019
Tilleggsutbytte		800 000	700 000
Annen egenkapital		188 657	624 063
Sum overføringer og disponeringer		1 988 657	2 124 063



Balanse

Beløp i: NOK	Note	2020	2019
BALANSE - EIENDELER			
Anleggsmidler			
Immaterielle eiendeler			
Varige driftsmidler			
Tomter, bygninger og annen fast eiendom	7	1 870 800	1 925 000
Driftsløsøre, inventar, verktøy, kontormaskiner og lign.	7	1 736 925	1 940 125
Sum varige driftsmidler		3 607 725	3 865 125
Finansielle anleggsmidler			
Investeringer i aksjer og andeler	13	1 835 412	1 663 043
Andre fordringer		4 331	28 331
Sum finansielle anleggsmidler		1 839 743	1 691 374
Sum anleggsmidler		5 447 468	5 556 499
Omløpsmidler			
Varer			
Varer		197 000	189 000
Sum varer		197 000	189 000
Fordringer			
Kundefordringer	10	11 938	20 936
Andre fordringer		122 258	51 442
Sum fordringer	4	134 196	72 378
Investeringer			
Markedsbaserte aksjer	13	25 668	15 523
Sum investeringer		25 668	15 523
Bankinnskudd, kontanter og lignende			
Bankinnskudd, kontanter og lignende	11	1 014 615	845 672
Sum bankinnskudd, kontanter og lignende		1 014 615	845 672
Sum omløpsmidler		1 371 480	1 122 573



Balanse

Beløp i: NOK	Note	2020	2019
SUM EIENDELER		6 818 947	6 679 071
BALANSE - EGENKAPITAL OG GJELD			
Egenkapital			
Innskutt egenkapital			
Aksjekapital (100 aksjer à kr 1 000,00)	6, 12	100 000	100 000
Sum innskutt egenkapital		100 000	100 000
Opptjent egenkapital			
Annen egenkapital	12	3 423 556	3 234 899
Sum opptjent egenkapital		3 423 556	3 234 899
Sum egenkapital	12	3 523 556	3 334 899
Gjeld			
Langsiktig gjeld			
Annen langsiktig gjeld			
Gjeld til kredittinstitusjoner	14	706 787	596 415
Sum annen langsiktig gjeld		706 787	596 415
Sum langsiktig gjeld		706 787	596 415
Kortsiktig gjeld			
Leverandørgjeld		46 052	184 867
Betalbar skatt	8, 9	586 975	592 691
Skyldige offentlige avgifter		202 330	203 358
Utbytte		1 500 000	1 500 000
Annen kortsiktig gjeld		253 247	266 842
Sum kortsiktig gjeld		2 588 605	2 747 757
Sum gjeld		3 295 391	3 344 173
SUM EGENKAPITAL OG GJELD		6 818 947	6 679 071



Brønnøysundregistrene

ÅRSREGNSKAP FOR REGNSKAPSÅRET 2020 - GENERELL INFORMASJON

Journalnummer: 2021 741795

Enheten

Organisasjonsnummer: 990 978 069
Organisasjonsform: Aksjeselskap
Foretaksnavn: ØSTFOLD INDREMEDISIN AS
Forretningsadresse: Sverres gate 10
1706 SARPSBORG

Regnskapsår

Årsregnskapets periode: 01.01.2020 - 31.12.2020

Konsern

Morselskap i konsern: Nei

Regnskapsregler

Regler for små foretak benyttet: Ja
Benyttet ved utarbeidelsen av
årsregnskapet til selskapet: Regnskapslovens alminnelige regler

Årsregnskapet fastsatt av kompetent organ

Bekreftet av representant for selskapet: Svend Johannes Andresen
Dato for fastsettelse av årsregnskapet: 17.08.2021

Revisjon

Årsregnskapet er utarbeidet av ekstern
autorisert regnskapsfører: Ja
Ekstern autorisert regnskapsfører har i
løpet av regnskapsåret bistått ved den
løpende regnskapsføringen eller utført
andre tjenester for selskapet enn å
utarbeide årsregnskapet: Ja

Grunnlag for avgivelse

År 2020: Årsregnskap er elektronisk innlevert.
År 2019: Tall er hentet fra elektronisk innlevert årsregnskap fra 2020.

Det er ikke krav til at årsregnskapet m.v. som sendes til Regnskapsregisteret er undertegnet. Kontrollen på at dette er utført ligger hos revisor/enhetens øverste organ. Sikkerheten ivaretas ved at innsender har rolle/rettighet for innsending av årsregnskapet via Altinn, og ved at det bekreftes at årsregnskapet er fastsatt av kompetent organ.

Brønnøysundregistrene, 27.09.2021

Brønnøysundregistrene
Postadresse: Postboks 900, 8910 Brønnøysund
Telefon: 75 00 75 00
E-post: firmapost@brreg.no Internett: www.brreg.no
Organisasjonsnummer: 974 760 673



Organisasjonsnr: 990 978 069
ØSTFOLD INDREMEDISIN AS

RESULTATREGNSKAP

Beløp i: NOK	Note	2020	2019
RESULTATREGNSKAP			
Inntekter			
Salgsinntekt		6 347 625	6 176 037
Annen driftsinntekt		1 395 300	1 418 950
Sum inntekter		7 742 925	7 594 987
Kostnader			
Varekostnad		174 122	218 872
Lønnskostnad	1, 2, 3	3 021 325	3 038 604
Avskrivning på varige driftsm. og immatr. eiendeler	7	604 066	605 871
Annen driftskostnad	5	1 351 378	1 039 531
Sum kostnader		5 150 891	4 902 878
Driftsresultat		2 592 034	2 692 109
Finansinntekter og finanskostnader			
Annen renteinntekt		42 903	49 893
Annen finansinntekt		23 898	44 544
Verdiøkning av finansielle instrumenter		10 145	
Sum finansinntekter		76 946	94 437
Verdireduksjon av finansielle instrumenter			31 758
Annen rentekostnad		35 467	38 034
Annen finanskostnad		57 880	
Sum finanskostnader		93 347	69 793
Netto finans		-16 401	24 644
Ordinært resultat før skattekostnad			
Skattekostnad på ordinært resultat	8	586 975	592 691
Ordinært resultat etter skattekostnad		1 988 657	2 124 063
Årsresultat		1 988 657	2 124 063
Overføringer og disponeringer			
Ordinært utbytte		1 000 000	800 000
Tilleggsutbytte		800 000	700 000
Annen egenkapital		188 657	624 063
Sum overføringer og disponeringer		1 988 657	2 124 063





Organisasjonsnr: 990 978 069
ØSTFOLD INDREMEDISIN AS

BALANSE

Beløp i: NOK	Note	2020	2019
--------------	------	------	------

BALANSE - EIENDELER

Anleggsmidler

Immaterielle eiendeler

Varige driftsmidler

Tomter, bygninger og annen fast eiendom	7	1 870 800	1 925 000
Driftsløsøre, inventar, verktøy, kontormaskiner og lign.	7	1 736 925	1 940 125
Sum varige driftsmidler		3 607 725	3 865 125

Finansielle anleggsmidler

Investeringer i aksjer og andeler	13	1 835 412	1 663 043
Andre fordringer		4 331	28 331
Sum finansielle anleggsmidler		1 839 743	1 691 374

Sum anleggsmidler

		5 447 468	5 556 499
--	--	------------------	------------------

Omløpsmidler

Varer

Varer		197 000	189 000
Sum varer		197 000	189 000

Fordringer

Kundefordringer	10	11 938	20 936
Andre fordringer		122 258	51 442
Sum fordringer	4	134 196	72 378

Investeringer

Markedsbaserte aksjer	13	25 668	15 523
Sum investeringer		25 668	15 523

Bankinnskudd, kontanter og lignende

Bankinnskudd, kontanter og lignende	11	1 014 615	845 672
Sum bankinnskudd, kontanter og lignende		1 014 615	845 672

Sum omløpsmidler

		1 371 480	1 122 573
--	--	------------------	------------------

SUM EIENDELER

		6 818 947	6 679 071
--	--	------------------	------------------

BALANSE - EGENKAPITAL OG GJELD



Egenkapital			
Innskutt egenkapital			
Aksjekapital (100 aksjer à kr 1 000,00)	6, 12	100 000	100 000
Sum innskutt egenkapital		100 000	100 000
Opptjent egenkapital			
Annen egenkapital	12	3 423 556	3 234 899
Sum opptjent egenkapital		3 423 556	3 234 899
Sum egenkapital	12	3 523 556	3 334 899
Gjeld			
Langsiktig gjeld			
Annen langsiktig gjeld			
Gjeld til kredittinstitusjoner	14	706 787	596 415
Sum annen langsiktig gjeld		706 787	596 415
Sum langsiktig gjeld		706 787	596 415
Kortsiktig gjeld			
Leverandørgjeld		46 052	184 867
Betalbar skatt	8, 9	586 975	592 691
Skyldige offentlige avgifter		202 330	203 358
Utbytte		1 500 000	1 500 000
Annen kortsiktig gjeld		253 247	266 842
Sum kortsiktig gjeld		2 588 605	2 747 757
Sum gjeld		3 295 391	3 344 173
SUM EGENKAPITAL OG GJELD		6 818 947	6 679 071



Organisasjonsnr: 990 978 069
ØSTFOLD INDREMEDISIN AS

NOTEOPPLYSNINGER - SELSKAP - alle poster oppgitt i hele tall

Note

Regnskapsprinsipper
Se filvedlegg.

Note
Er det usikkerhet om fortsatt drift?: Nei

Note
6

Antall aksjer og aksjeeiere

<u>Aksjeklasse</u>	<u>Ant. aksjer</u>	<u>Pålydende</u>	<u>Bokført verdi</u>
Ordinære aksjer	100.00	1000.00	100000.00
<u>Aksjeeiere - fritekst</u>	<u>Antall</u>	<u>Eierandel</u>	<u>Aksjeklasse</u>
Andresen, Svend Johannes	100.00	100.00%	Ordinære aksjer
<u>Sum</u>	<u>Sum antall</u>	<u>Sum eierandel</u>	
	100.00	100.00%	

Note
1

Lønn og ytelser

<u>Lønn</u>	<u>Årets</u>	<u>Fjorårets</u>
	2211163.00	2247761.00
<u>Arbeidsgiveravgift</u>	<u>Årets</u>	<u>Fjorårets</u>
	365163.00	385754.00
<u>Andre ytelser</u>	<u>Årets</u>	<u>Fjorårets</u>
	444998.00	405089.00
<u>Sum lønnskostnader</u>	<u>Årets</u>	<u>Fjorårets</u>
	3021324.00	3038604.00

Note
3

Ytelser til ledende personer



Ytelser til daglig leder

<u>Ytelser</u>	<u>Lønn</u>	<u>Pensj.forpl.</u>	<u>Andre godtgj.</u>
	877680.00		220647.00

Note
3

Ytelser til andre ledende personer

Note
5

Ytelser til revisjon

<u>Revisjon</u>	<u>Årets</u>	<u>Fjorårets</u>
	38750.00	41750.00
<u>Sum godtgjørelse til revisor</u>	<u>Årets</u>	<u>Fjorårets</u>
	38750.00	41750.00

Beløpet inkluderer merverdiavgift.

Note
1

Antall årsverk i regnskapsåret

Virksomheten har hatt følgende antall årsverk:
3.00

Note
2

Obligatorisk tjenstepensjon

Er virksomheten pliktig til å ha tjenstepensjonsordning etter lov:
Ja

Oppfyller pensjonsordning lovkravene: Ja

Note
4

Lån og sikkerhetsstillelse til ledende personer og aksjeeiere

Er det gitt lån eller sikkerhetsstillelse til ledende personer: Nei



Noter 2020

Østfold Indremedisin AS

Regnskapsprinsipper

Årsregnskapet er satt opp i samsvar med regnskapsloven og god regnskapsskikk for små foretak.

Driftsinntekter

Tjenester inntektsføres etter hvert som de leveres. Annen driftsinntekt er i sin helhet offentlige tilskudd.

Klassifisering og vurdering av balanseposter

Omløpsmidler og kortsiktig gjeld omfatter poster som knytter seg til varekretsløpet. For andre poster enn kundefordringer omfattes poster som forfaller til betaling innen ett år etter transaksjonsdagen. Anleggsmidler er eiendeler bestemt til varig eie og bruk. Langsiktig gjeld er gjeld som forfaller senere enn ett år etter transaksjonsdagen.

Omløpsmidler vurderes til laveste av anskaffelseskost og virkelig verdi. Kortsiktig gjeld balanseføres til nominelt beløp på etableringstidspunktet.

Anleggsmidler vurderes til anskaffelseskost. Varige anleggsmidler avskrives etter en fornuftig avskrivningsplan. Anleggsmidlene nedskrives til virkelig verdi ved verdifall som ikke forventes å være forbigående. Langsiktig gjeld med unntak av andre avsetninger balanseføres til nominelt beløp på etableringstidspunktet.

Fordringer

Kundefordringer og andre fordringer er oppført i balansen til pålydende etter fradrag for avsetning til forventet tap. Avsetning til tap gjøres på grunnlag av individuelle vurderinger av de enkelte fordringene. I tillegg gjøres det for øvrige kundefordringer en uspesifisert avsetning for å dekke antatt tap.

Varebeholdninger

Lager av innkjøpte varer er verdsatt til laveste av anskaffelseskost etter FIFO- prinsippet og virkelig verdi.

Varige driftsmidler

Varige driftsmidler balanseføres og avskrives over driftsmidlenes levetid dersom de har antatt levetid over 3 år og har en kostpris som overstiger kr 15.000. Direkte vedlikehold av driftsmidler kostnadsføres løpende under driftskostnader, mens påkostninger eller forbedringer tillegges driftsmidlets kostpris og avskrives i takt med driftsmidlet.

Forøvrig er følgende regnskapsprinsipper anvendt:

FIFO-metoden for tilordning av anskaffelseskost for ombyttbare finansielle eiendeler, laveste verdis prinsipp for markedsbaserte finansielle omløpsmidler, forsikret pensjonsforpliktelse er ikke balanseført - kostnaden er lik premien, leieavtaler er ikke balanseført.

Skatt

Skattekostnaden i resultatregnskapet omfatter både periodens betalbare skatt og endring i utsatt skatt. Utsatt skatt er beregnet med 22% på grunnlag av de midlertidige forskjeller som eksisterer mellom regnskapsmessige og skattemessige verdier, samt skattemessig underskudd til fremføring ved utgangen av regnskapsåret. Skatteøkende og skattereduserende midlertidige forskjeller som reverserer eller kan reversere i samme periode er utlignet og skattevirkningen er beregnet på nettogrunnlaget.

Selskapet har ikke endret regnskapsprinsipp fra 2019 til 2020.



Note 1 - Lønnskostnader etc

	2020	2019
Lønn	2 211 163	2 247 761
Arbeidsgiveravgift	365 163	385 754
Andre relaterte ytelser / Refusjoner	444 998	405 089
Sum	3 021 324	3 038 604

Foretaket har sysselsatt 3 årsverk i regnskapsåret.

Note 2 - Obligatorisk tjenstepensjon

Virksomheten er pliktig til å ha tjenstepensjonsordning etter lov om obligatorisk tjenstepensjon. Gjeldende pensjonsordning oppfyller kravene etter loven.

Note 3 - Ytelser til ledende personer

	Lønn	Pensjonsforpliktelse	Annen godtgjørelse
Ytelser til daglig leder	877 680	0	220 647

Note 4 - Lån og sikkerhetsstillelse til ledende personer

Det er ikke gitt lån eller sikkerhetsstillelse til ledende personer.

Note 5 - Revisjon

	2020	2019
Revisjon	38 750	41 750
Andre tjenester	0	0
Sum godtgjørelse til revisor	38 750	41 750

Mer om ytelser til revisjon

Beløpet inkluderer merverdiavgift.

Note 6 - Aksjekapital og aksjonærer

Aksjeklasse	Antall aksjer	Pålydende	Bokført verdi
Ordinære aksjer	100	1 000,00	100 000,00
Sum	100		100 000,00

Aksjeeier	Antall aksjer	Eierandel	Aksjeklasse
Andresen, Svend Johannes	100	100,00%	Ordinære aksjer
Totalt antall aksjer	100	100,00%	



Note 7 - Spesifikasjon av varige driftsmidler

	Bygning og annen fast eiendom	Driftsløsøre, inventar o.l	Sum
Anskaffelseskost 01.01.2020	2 307 992	4 893 668	7 201 660
Tilgang i året	0	346 666	346 666
Avgang i året	0	0	0
Anskaffelseskost 31.12.2020	2 307 992	5 240 334	7 548 326
Akk. av- og nedskr. 01.01.2020	(382 992)	(2 953 543)	(3 336 535)
Akkumulerte avskr. 31.12.2020	(437 192)	(3 503 409)	(3 940 601)
Balanseført verdi pr. 31.12.2020	1 870 800	1 736 925	3 607 725
Årets avskrivninger	(54 200)	(549 866)	(604 066)
Økonomisk levetid	10 - 50 år	0 - 10 år	
Avskrivningsplan: Lineær	2 - 10 %	0 - 33,33 %	

Note 8 - Skatt

	2020	2019
Ordinært resultat før skattekostnad	2 575 632	2 716 754
+/- Permanente forskjeller	27 367	(8 781)
+/- Årets endring i midlertidige forskjeller	65 068	(13 921)
Årets skattegrunnlag	2 668 067	2 694 051
Betalbar inntektsskatt for selskapet basert på 22%	586 975	592 691
Sum	586 975	592 691
Skattekostnad i resultatregnskapet	586 975	592 691
Betalbar skatt i skattekostnad	586 975	592 691
Betalbar skatt i balansen	586 975	592 691

Note 9 - Midl. forskjeller - Utsatt skatt/skattefordel

Utsatt skatt/utsatt skattefordel i balansen avsettes på grunnlag av forskjeller mellom regnskapsmessige og skattemessige verdier i henhold til norsk regnskapsstandard for skatt. Midlertidige skatteøkende og skattereduserende forskjeller som kan utlignes er nettoført.

Midlertidige forskjeller knyttet til:	01.01.2020	31.12.2020	Endring
Anleggsmidler	(380 271)	(432 506)	52 234
Gevinst- og tapskonto	64 167	51 333	12 834
Netto forskjeller	(316 104)	(381 173)	65 068
Skattereduserende forskjeller som ikke kan utlignes	316 104	381 173	(65 068)
Sum midlertidige forskjeller	0	0	0
Utsatt skattefordel 31.12.20. basert på 22%	0	0	0

Ut fra forsiktighetshensyn balanseføres ikke utsatt skattefordel på kr 83 858

Note 10 - Kundefordringer

Kundefordringer er vurdert til pålydende, nedskrevet med forventet tap på fordringer.

	2020	2019
Kundefordringer til pålydende	11 938	20 936
Avsatt til dekning av usikre fordringer		
Netto oppførte kundefordringer	11 938	20 936



Note 11 - Bankinnskudd

I posten for bankinnskudd inngår egen konto for bundne skattetrekksmidler med kr 109 191. Skyldig skattetrekk er kr 109 190.

Note 12 - Egenkapital

	Aksjekapital	Annen EK	Sum
Egenkapital 01.01.2020	100 000	3 234 899	3 334 899
Tilleggsutbytte		(800 000)	(800 000)
Årets resultat		1 988 657	1 988 657
Avsatt utbytte		(1 000 000)	(1 000 000)
Egenkapital 31.12.2020	100 000	3 423 556	3 523 556



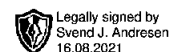
Note 13 - Kortsiktige og langsiktige investeringer

Spesifikasjon	Anskaffelseskost	Markedsverdi
Aksjer	81 160	25 668
Nedskrivning av verdi - aksjer kortsiktige	(55 493)	
Obligasjoner - langsiktige	367 100	369 860
Andre markedsbaserte finansielle instrumenter/fond - langsiktige	1 468 312	1 680 685
Sum	1 861 079	2 076 213

Note 14 - Pantstillelser og garantier

Spesifikasjon	2020	2019
Obligasjonslån		
Gjeld til kredittinstitusjoner	706 787	596 415
Øvrig langsiktig gjeld (inkl. finansiell leasing)		
Sum	706 787	596 415
Balanseført verdi av eiendeler pantsatt for egen gjeld	1 870 800	1 925 000
Selskapets varer er stilt som sikkerhet for annet selskap i konsernet, begrenset oppad til		
Sum	1 870 800	1 925 000

Av langsiktig gjeld på kr 706 787 forfaller kr 0 om mer enn 5 år.



Årsregnskap for 2020

**Østfold Indremedisin AS
1706 SARPSBORG**

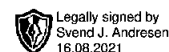
Innhold

Resultatregnskap

Balanse

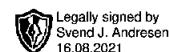
Noter

Revisjonsberetning



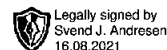
Resultatregnskap for 2020 Østfold Indremedisin AS 990 978 069

	Note	2020	2019
Salgsinntekt		6 347 625	6 176 037
Annen driftsinntekt		1 395 300	1 418 950
Sum driftsinntekter		7 742 925	7 594 987
Varekostnad		(174 122)	(218 872)
Lønnskostnad	1, 2, 3	(3 021 325)	(3 038 604)
Avskrivning på varige driftsm. og immatr. eiendeler	7	(604 066)	(605 871)
Annen driftskostnad	5	(1 351 378)	(1 039 531)
Sum driftskostnader		(5 150 891)	(4 902 878)
Driftsresultat		2 592 034	2 692 109
Annen renteinntekt		42 903	49 893
Annen finansinntekt		23 898	44 544
Verdiøkning av finansielle instrumenter		10 145	0
Sum finansinntekter		76 946	94 437
Verdireduksjon av finansielle instrumenter		0	(31 758)
Annen rentekostnad		(35 467)	(38 034)
Annen finanskostnad		(57 880)	0
Sum finanskostnader		(93 347)	(69 793)
Netto finans		(16 401)	24 644
Ordinært resultat før skattekostnad		2 575 632	2 716 754
Skattekostnad på ordinært resultat	8	(586 975)	(592 691)
Ordinært resultat		1 988 657	2 124 063
Årsresultat		1 988 657	2 124 063
Overføringer			
Utbytte		1 000 000	800 000
Tilleggsutbytte		800 000	700 000
Annen egenkapital		188 657	624 063
Sum		1 988 657	2 124 063



Balanse pr. 31. desember 2020 Østfold Indremedisin AS 990 978 069

	Note	2020	2019
EIENDELER			
Anleggsmidler			
Varige driftsmidler			
Tomter, bygninger og annen fast eiendom	7	1 870 800	1 925 000
Driftsløsøre, inventar, verktøy, kontormaskiner og lign.	7	1 736 925	1 940 125
Sum varige driftsmidler		3 607 725	3 865 125
Finansielle anleggsmidler			
Investeringer i aksjer og andeler	13	1 835 412	1 663 043
Andre fordringer		4 331	28 331
Sum finansielle anleggsmidler		1 839 743	1 691 374
Sum anleggsmidler		5 447 468	5 556 499
Omløpsmidler			
Varer		197 000	189 000
Sum varer		197 000	189 000
Fordringer			
Kundefordringer	10	11 938	20 936
Andre fordringer		122 258	51 442
Sum fordringer	4	134 196	72 378
Investeringer			
Markedsbaserte aksjer	13	25 668	15 523
Sum investeringer		25 668	15 523
Bankinnskudd, kontanter og lignende	11	1 014 615	845 672
Sum bankinnskudd, kontanter og lignende		1 014 615	845 672
Sum omløpsmidler		1 371 480	1 122 573
Sum eiendeler		6 818 947	6 679 071

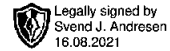


Balanse pr. 31. desember 2020 Østfold Indremedisin AS 990 978 069

	Note	2020	2019
EGENKAPITAL OG GJELD			
Egenkapital			
Innskutt egenkapital			
Aksjekapital (100 aksjer à kr 1 000,00)	6, 12	100 000	100 000
Sum innskutt egenkapital		100 000	100 000
Opptjent egenkapital			
Annen egenkapital	12	3 423 556	3 234 899
Sum opptjent egenkapital		3 423 556	3 234 899
Sum egenkapital	12	3 523 556	3 334 899
Gjeld			
Annen langsiktig gjeld			
Gjeld til kredittinstitusjoner	14	706 787	596 415
Sum annen langsiktig gjeld		706 787	596 415
Sum langsiktig gjeld		706 787	596 415
Kortsiktig gjeld			
Leverandørgjeld		46 052	184 867
Betalbar skatt	8, 9	586 975	592 691
Skyldige offentlige avgifter		202 330	203 358
Utbytte		1 500 000	1 500 000
Annen kortsiktig gjeld		253 247	266 842
Sum kortsiktig gjeld		2 588 605	2 747 757
Sum gjeld		3 295 391	3 344 173
Sum egenkapital og gjeld		6 818 947	6 679 071

SARPSBORG, 16.08.2021
Østfold Indremedisin AS

Svend Johannes Andresen
Styreleder



Noter 2020

Østfold Indremedisin AS

Regnskapsprinsipper

Årsregnskapet er satt opp i samsvar med regnskapsloven og god regnskapsskikk for små foretak.

Driftsinntekter

Tjenester inntektsføres etter hvert som de leveres. Annen driftsinntekt er i sin helhet offentlige tilskudd.

Klassifisering og vurdering av balanseposter

Omløpsmidler og kortsiktig gjeld omfatter poster som knytter seg til varekretsløpet. For andre poster enn kundefordringer omfattes poster som forfaller til betaling innen ett år etter transaksjonsdagen. Anleggsmidler er eiendeler bestemt til varig eie og bruk. Langsiktig gjeld er gjeld som forfaller senere enn ett år etter transaksjonsdagen.

Omløpsmidler vurderes til laveste av anskaffelseskost og virkelig verdi. Kortsiktig gjeld balanseføres til nominelt beløp på etableringstidspunktet.

Anleggsmidler vurderes til anskaffelseskost. Varige anleggsmidler avskrives etter en fornuftig avskrivningsplan. Anleggsmidlene nedskrives til virkelig verdi ved verdifall som ikke forventes å være forbigående. Langsiktig gjeld med unntak av andre avsetninger balanseføres til nominelt beløp på etableringstidspunktet.

Fordringer

Kundefordringer og andre fordringer er oppført i balansen til pålydende etter fradrag for avsetning til forventet tap. Avsetning til tap gjøres på grunnlag av individuelle vurderinger av de enkelte fordringene. I tillegg gjøres det for øvrige kundefordringer en uspesifisert avsetning for å dekke antatt tap.

Varebeholdninger

Lager av innkjøpte varer er verdsatt til laveste av anskaffelseskost etter FIFO- prinsippet og virkelig verdi.

Varige driftsmidler

Varige driftsmidler balanseføres og avskrives over driftsmidlenes levetid dersom de har antatt levetid over 3 år og har en kostpris som overstiger kr 15.000. Direkte vedlikehold av driftsmidler kostnadsføres løpende under driftskostnader, mens påkostninger eller forbedringer tillegges driftsmidlets kostpris og avskrives i takt med driftsmidlet.

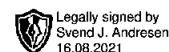
Forøvrig er følgende regnskapsprinsipper anvendt:

FIFO-metoden for tilordning av anskaffelseskost for ombyttbare finansielle eiendeler, laveste verdis prinsipp for markedsbaserte finansielle omløpsmidler, forsikret pensjonsforpliktelse er ikke balanseført - kostnaden er lik premien, leieavtaler er ikke balanseført.

Skatt

Skattekostnaden i resultatregnskapet omfatter både periodens betalbare skatt og endring i utsatt skatt. Utsatt skatt er beregnet med 22% på grunnlag av de midlertidige forskjeller som eksisterer mellom regnskapsmessige og skattemessige verdier, samt skattemessig underskudd til fremføring ved utgangen av regnskapsåret. Skatteøkende og skattereduserende midlertidige forskjeller som reverserer eller kan reversere i samme periode er utlignet og skattevirkningen er beregnet på netto grunnlaget.

Selskapet har ikke endret regnskapsprinsipp fra 2019 til 2020.



Note 1 - Lønnskostnader etc

	2020	2019
Lønn	2 211 163	2 247 761
Arbeidsgiveravgift	365 163	385 754
Andre relaterte ytelser / Refusjoner	444 998	405 089
Sum	3 021 324	3 038 604

Foretaket har sysselsatt 3 årsverk i regnskapsåret.

Note 2 - Obligatorisk tjenstepensjon

Virksomheten er pliktig til å ha tjenstepensjonsordning etter lov om obligatorisk tjenstepensjon. Gjeldende pensjonsordning oppfyller kravene etter loven.

Note 3 - Ytelser til ledende personer

	Lønn	Pensjonsforpliktelse	Annen godtgjørelse
Ytelser til daglig leder	877 680	0	220 647

Note 4 - Lån og sikkerhetsstillelse til ledende personer

Det er ikke gitt lån eller sikkerhetsstillelse til ledende personer.

Note 5 - Revisjon

	2020	2019
Revisjon	38 750	41 750
Andre tjenester	0	0
Sum godtgjørelse til revisor	38 750	41 750

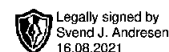
Mer om ytelser til revisjon

Beløpet inkluderer merverdiavgift.

Note 6 - Aksjekapital og aksjonærer

Aksjeklasse	Antall aksjer	Pålydende	Bokført verdi
Ordinære aksjer	100	1 000,00	100 000,00
Sum	100		100 000,00

Aksjeeier	Antall aksjer	Eierandel	Aksjeklasse
Andresen, Svend Johannes	100	100,00%	Ordinære aksjer
Totalt antall aksjer	100	100,00%	



Note 7 - Spesifikasjon av varige driftsmidler

	Bygning og annen fast eiendom	Driftsløsøre, inventar o.l	Sum
Anskaffelseskost 01.01.2020	2 307 992	4 893 668	7 201 660
Tilgang i året	0	346 666	346 666
Avgang i året	0	0	0
Anskaffelseskost 31.12.2020	2 307 992	5 240 334	7 548 326
Akk. av- og nedskr. 01.01.2020	(382 992)	(2 953 543)	(3 336 535)
Akkumulerte avskr. 31.12.2020	(437 192)	(3 503 409)	(3 940 601)
Balanseført verdi pr. 31.12.2020	1 870 800	1 736 925	3 607 725
Årets avskrivninger	(54 200)	(549 866)	(604 066)
Økonomisk levetid	10 - 50 år	0 - 10 år	
Avskrivningsplan: Lineær	2 - 10 %	0 - 33,33 %	

Note 8 - Skatt

	2020	2019
Ordinært resultat før skattekostnad	2 575 632	2 716 754
+/- Permanente forskjeller	27 367	(8 781)
+/- Årets endring i midlertidige forskjeller	65 068	(13 921)
Årets skattegrunnlag	2 668 067	2 694 051
Betalbar inntektsskatt for selskapet basert på 22%	586 975	592 691
Sum	586 975	592 691
Skattekostnad i resultatregnskapet	586 975	592 691
Betalbar skatt i skattekostnad	586 975	592 691
Betalbar skatt i balansen	586 975	592 691

Note 9 - Midl. forskjeller - Utsatt skatt/skattefordel

Utsatt skatt/utsatt skattefordel i balansen avsettes på grunnlag av forskjeller mellom regnskapsmessige og skattemessige verdier i henhold til norsk regnskapsstandard for skatt. Midlertidige skatteøkende og skattereduserende forskjeller som kan utlignes er nettoført.

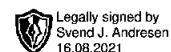
Midlertidige forskjeller knyttet til:	01.01.2020	31.12.2020	Endring
Anleggsmidler	(380 271)	(432 506)	52 234
Gevinst- og tapskonto	64 167	51 333	12 834
Netto forskjeller	(316 104)	(381 173)	65 068
Skattereduserende forskjeller som ikke kan utlignes	316 104	381 173	(65 068)
Sum midlertidige forskjeller	0	0	0
Utsatt skattefordel 31.12.20. basert på 22%	0	0	0

Ut fra forsiktighetshensyn balanseføres ikke utsatt skattefordel på kr 83 858

Note 10 - Kundefordringer

Kundefordringer er vurdert til pålydende, nedskrevet med forventet tap på fordringer.

	2020	2019
Kundefordringer til pålydende	11 938	20 936
Avsatt til dekning av usikre fordringer		
Netto oppførte kundefordringer	11 938	20 936



Note 11 - Bankinnskudd

I posten for bankinnskudd inngår egen konto for bundne skattetrekksmidler med kr 109 191. Skyldig skattetrekk er kr 109 190.

Note 12 - Egenkapital

	Aksjekapital	Annen EK	Sum
Egenkapital 01.01.2020	100 000	3 234 899	3 334 899
Tilleggsutbytte		(800 000)	(800 000)
Årets resultat		1 988 657	1 988 657
Avsatt utbytte		(1 000 000)	(1 000 000)
Egenkapital 31.12.2020	100 000	3 423 556	3 523 556



Til generalforsamlingen i Østfold Indremedisin AS

Uavhengig revisors beretning

Uttalelse om revisjonen av årsregnskapet

Konklusjon

Vi har revidert Østfold Indremedisin AS' årsregnskap som består av balanse per 31. desember 2020, resultatregnskap for regnskapsåret avsluttet per denne datoen og noter til årsregnskapet, herunder et sammendrag av viktige regnskapsprinsipper.

Etter vår mening er det medfølgende årsregnskapet avgitt i samsvar med lov og forskrifter og gir et rettviseende bilde av selskapets finansielle stilling per 31. desember 2020, og av dets resultater for regnskapsåret avsluttet per denne datoen i samsvar med regnskapslovens regler og god regnskapsskikk i Norge.

Grunnlag for konklusjonen

Vi har gjennomført revisjonen i samsvar med lov, forskrift og god revisjonsskikk i Norge, herunder de internasjonale revisjonsstandardene International Standards on Auditing (ISA-ene). Våre oppgaver og plikter i henhold til disse standardene er beskrevet i Revisors oppgaver og plikter ved revisjon av årsregnskapet. Vi er uavhengige av selskapet slik det kreves i lov og forskrift, og har overholdt våre øvrige etiske forpliktelser i samsvar med disse kravene. Etter vår oppfatning er innhentet revisjonsbevis tilstrekkelig og hensiktsmessig som grunnlag for vår konklusjon.

Styrets og daglig leders ansvar for årsregnskapet

Styret og daglig leder (ledelsen) er ansvarlig for å utarbeide årsregnskapet i samsvar med lov og forskrifter, herunder for at det gir et rettviseende bilde i samsvar med regnskapslovens regler og god regnskapsskikk i Norge. Ledelsen er også ansvarlig for slik internkontroll som den finner nødvendig for å kunne utarbeide et årsregnskap som ikke inneholder vesentlig feilinformasjon, verken som følge av misligheter eller utilsiktede feil.

Ved utarbeidelsen av årsregnskapet må ledelsen ta standpunkt til selskapets evne til fortsatt drift og opplyse om forhold av betydning for fortsatt drift. Forutsetningen om fortsatt drift skal legges til grunn for årsregnskapet så lenge det ikke er sannsynlig at virksomheten vil bli avvirket.

Revisors oppgaver og plikter ved revisjonen av årsregnskapet

Vårt mål med revisjonen er å oppnå betryggende sikkerhet for at årsregnskapet som helhet ikke inneholder vesentlig feilinformasjon, verken som følge av misligheter eller utilsiktede feil, og å avgi en revisjonsberetning som inneholder vår konklusjon. Betryggende sikkerhet er en høy grad av sikkerhet, men ingen garanti for at en revisjon utført i samsvar med lov, forskrift og god revisjonsskikk i Norge, herunder ISA-ene, alltid vil avdekke vesentlig feilinformasjon som eksisterer. Feilinformasjon kan oppstå som følge av misligheter eller utilsiktede feil. Feilinformasjon blir vurdert som vesentlig dersom den enkeltvis eller samlet med rimelighet kan forventes å påvirke økonomiske beslutninger som brukerne foretar basert på årsregnskapet.

PricewaterhouseCoopers AS, Østfold Næringspark, Vangsveien 10, Postboks 1036, NO-1803 Askim
T: 02316, org. no.: 987 009 713 MVA, www.pwc.no
Statsautoriserte revisorer, medlemmer av Den norske Revisorforening og autorisert regnskapsførerselskap



Uavhengig revisors beretning - Østfold Indremedisin AS



For videre beskrivelse av revisors oppgaver og plikter vises det til:
<https://revisorforeningen.no/revisjonsberetninger>

Uttalelse om andre lovmessige krav

Konklusjon om registrering og dokumentasjon

Basert på vår revisjon av årsregnskapet som beskrevet ovenfor, og kontrollhandlinger vi har funnet nødvendig i henhold til internasjonal standard for attestasjonsoppdrag (ISAE) 3000 «Attestasjonsoppdrag som ikke er revisjon eller forenklet revisorkontroll av historisk finansiell informasjon», mener vi at ledelsen har oppfylt sin plikt til å sørge for ordentlig og oversiktlig registrering og dokumentasjon av selskapets regnskapsopplysninger i samsvar med lov og god bokføringsskikk i Norge.

Askim, 16. august 2021
PricewaterhouseCoopers AS

Dag Olav Haugen
Statsautorisert revisor
(elektronisk signert)



 Securely signed with Brevio

Revisjonsberetning

Signers:

Name	Method	Date
Haugen, Dag Olav	BANKID_MOBILE	2021-08-16 13:26

This document package contains:

- Closing page (this page)
- The original document(s)
- The electronic signatures. These are not visible in the document, but are electronically integrated.



This file is sealed with a digital signature.
The seal is a guarantee for the authenticity
of the document.