



## ÅRSREGNSKAPET FOR REGNSKAPSÅRET 2020 - GENERELL INFORMASJON

### Enheten

Organisasjonsnummer: 992 013 605  
Organisasjonsform: Aksjeselskap  
Foretaksnavn: NORWAY FRESH PRODUCTION AS  
Forretningsadresse: Dronning Mauds gate 1  
0250 OSLO

### Regnskapsår

Årsregnskapets periode: 01.01.2020 - 31.12.2020

### Konsern

Morselskap i konsern: Ja  
Konsernregnskap lagt ved: Nei

### Regnskapsregler

Regler for små foretak benyttet: Ja  
Benyttet ved utarbeidelsen av årsregnskapet til selskapet: Regnskapslovens alminnelige regler

### Årsregnskapet fastsatt av kompetent organ

Bekreftet av representant for selskapet: Kjell E. Abrahamsen  
Dato for fastsettelse av årsregnskapet: 30.07.2021

### Grunnlag for avgivelse

År 2020: Årsregnskapet er elektronisk innlevert  
År 2019: Tall er hentet fra elektronisk innlevert årsregnskap fra 2020

*Det er ikke krav til at årsregnskapet m.v. som sendes til Regnskapsregisteret er undertegnet. Kontrollen på at dette er utført ligger hos revisor/enhetens øverste organ. Sikkerheten ivaretas ved at innsender har rolle/rettighet for innsending av årsregnskapet via Altinn, og ved at det bekreftes at årsregnskapet er fastsatt av kompetent organ.*

Brønnøysundregistrene, 07.08.2022



### Resultatregnskap

| Beløp i: NOK                                  | Note | 2020               | 2019               |
|---|------|--------------------|--------------------|
| <b>RESULTATREGNSKAP</b>                       |      |                    |                    |
| <b>Kostnader</b>                              |      |                    |                    |
| Annen driftskostnad                           | 4    | 48 377             | 55 555             |
| Nedskrivning fordring konsernselskaper        | 5    | 8 026 779          | 19 022 310         |
| <b>Sum kostnader</b>                          |      | <b>8 075 156</b>   | <b>19 077 865</b>  |
| <b>Driftsresultat</b>                         |      | <b>-8 075 156</b>  | <b>-19 077 865</b> |
| <b>Finansinntekter og finanskostnader</b>     |      |                    |                    |
| Renteinntekt fra foretak i samme konsern      | 5    | 3 216 302          | 4 943 484          |
| Annen renteinntekt                            |      | 9                  | 12                 |
| Valutagevinst                                 | 5    |                    | 4 864 147          |
| <b>Sum finansinntekter</b>                    |      | <b>3 216 311</b>   | <b>9 807 643</b>   |
| Nedskrivning av finansielle eiendeler         | 7    |                    |                    |
| Rentekostnad til foretak i samme konsern      | 5    | 3 346 095          | 5 472 529          |
| Valutatap                                     | 5    | 4 690 457          |                    |
| <b>Sum finanskostnader</b>                    |      | <b>8 036 552</b>   | <b>5 472 529</b>   |
| <b>Netto finans</b>                           |      | <b>-4 820 241</b>  | <b>4 335 114</b>   |
| <b>Ordinært resultat før skattekostnad</b>    |      | <b>-12 895 397</b> | <b>-14 742 751</b> |
| Skattekostnad                                 | 6    |                    |                    |
| <b>Ordinært resultat etter skattekostnad</b>  |      | <b>-12 895 397</b> | <b>-14 742 751</b> |
| <b>Årsresultat</b>                            |      | <b>-12 895 397</b> | <b>-14 742 751</b> |
| <b>Årsresultat etter minoritetsinteresser</b> |      | <b>-12 895 397</b> | <b>-14 742 751</b> |
| <b>Totalresultat</b>                          |      | <b>-12 895 397</b> | <b>-14 742 751</b> |
| <b>Overføringer og disponeringer</b>          |      |                    |                    |
| Udekket tap                                   |      | -12 895 397        | -14 742 751        |
| <b>Sum overføringer og disponeringer</b>      | 3    | <b>-12 895 397</b> | <b>-14 742 751</b> |



### Balanse

| Beløp i: NOK  | Note | 2020              | 2019                |
|---|------|-------------------|---------------------|
| <b>BALANSE - EIENDELER</b>                                  |      |                   |                     |
| <b>Anleggsmidler</b>  |      |                   |                     |
| <b>Immaterielle eiendeler</b>                               |      |                   |                     |
| <b>Finansielle anleggsmidler</b>                            |      |                   |                     |
| Investering i datterselskap                                 | 7    |                   |                     |
| Lån til tilknyttet selskap og felles kontrollert virksomhet | 5    | 95 000 000        | 95 000 000          |
| <b>Sum finansielle anleggsmidler</b>                        |      | <b>95 000 000</b> | <b>95 000 000</b>   |
| <b>Sum anleggsmidler</b>                                    |      | <b>95 000 000</b> | <b>95 000 000</b>   |
| <b>Omløpsmidler</b>   |      |                   |                     |
| <b>Varer</b>  |      |                   |                     |
| <b>Bankinnskudd, kontanter og lignende</b>                  |      |                   |                     |
| Bankinnskudd, kontanter o.l.                                |      | 3 335             | 902                 |
| <b>Sum bankinnskudd, kontanter og lignende</b>              |      | <b>3 335</b>      | <b>902</b>          |
| <b>Sum omløpsmidler</b>                                     |      | <b>3 335</b>      | <b>902</b>          |
| <b>SUM EIENDELER</b>  |      | <b>95 003 335</b> | <b>95 000 902</b>   |
| <b>BALANSE - EGENKAPITAL OG GJELD</b>                       |      |                   |                     |
| <b>Egenkapital</b>  |      |                   |                     |
| <b>Innskutt egenkapital</b>                                 |      |                   |                     |
| Aksjekapital  | 2, 3 | 3 000 000         | 500 000             |
| Overkurs  | 3    | 47 470 064        | 494 000             |
| <b>Sum innskutt egenkapital</b>                             |      | <b>50 470 064</b> | <b>994 000</b>      |
| <b>Opptjent egenkapital</b>                                 |      |                   |                     |
| Udekket tap   | 3    |                   | 187 628 539         |
| <b>Sum opptjent egenkapital</b>                             |      |                   | <b>-187 628 539</b> |
| <b>Sum egenkapital</b>                                      | 3    | <b>50 470 064</b> | <b>-186 634 539</b> |



## Balanse

| <b>Beløp i: NOK</b>               | <b>Note</b> | <b>2020</b>       | <b>2019</b>        |
|-----------------------------------|-------------|-------------------|--------------------|
| <b>Gjeld</b>                      |             |                   |                    |
| <b>Langsiktig gjeld</b>           |             |                   |                    |
| <b>Annen langsiktig gjeld</b>     |             |                   |                    |
| Gjeld til selskap i samme konsern |             | 44 481 286        | 281 606 006        |
| <b>Sum annen langsiktig gjeld</b> | 5           | <b>44 481 286</b> | <b>281 606 006</b> |
| <b>Sum langsiktig gjeld</b>       |             | <b>44 481 286</b> | <b>281 606 006</b> |
| <b>Kortsiktig gjeld</b>           |             |                   |                    |
| Leverandørgjeld                   |             | 51 985            |                    |
| Annen kortsiktig gjeld            |             |                   | 29 435             |
| <b>Sum kortsiktig gjeld</b>       |             | <b>51 985</b>     | <b>29 435</b>      |
| <b>Sum gjeld</b>                  |             | <b>44 533 271</b> | <b>281 635 441</b> |
| <b>SUM EGENKAPITAL OG GJELD</b>   |             | <b>95 003 335</b> | <b>95 000 902</b>  |



## Brønnøysundregistrene

### ÅRSREGNSKAP FOR REGNSKAPSÅRET 2020 - GENERELL INFORMASJON

Journalnummer: 2021 687278

#### Enheten

Organisasjonsnummer: 992 013 605  
Organisasjonsform: Aksjeselskap  
Foretaksnavn: NORWAY FRESH PRODUCTION AS  
Forretningsadresse: Dronning Mauds gate 1  
0250 OSLO

#### Regnskapsår

Årsregnskapets periode: 01.01.2020 - 31.12.2020

#### Konsern

Morselskap i konsern: Ja  
Konsernregnskap lagt ved: Nei

#### Regnskapsregler

Regler for små foretak benyttet: Ja  
Benyttet ved utarbeidelsen av  
årsregnskapet til selskapet: Regnskapslovens alminnelige regler

#### Årsregnskapet fastsatt av kompetent organ

Bekreftet av representant for selskapet: Kjell E. Abrahamsen  
Dato for fastsettelse av årsregnskapet: 30.07.2021

#### Revisjon

Årsregnskapet er utarbeidet av ekstern  
autorisert regnskapsfører: Ja  
Ekstern autorisert regnskapsfører har i  
løpet av regnskapsåret bistått ved den  
løpende regnskapsføringen eller utført  
andre tjenester for selskapet enn å  
utarbeide årsregnskapet: Ja

#### Grunnlag for avgivelse

År 2020: Årsregnskap er elektronisk innlevert.  
År 2019: Tall er hentet fra elektronisk innlevert årsregnskap fra 2020.

*Det er ikke krav til at årsregnskapet m.v. som sendes til Regnskapsregisteret er undertegnet. Kontrollen på at dette er utført ligger hos revisor/enhetens øverste organ. Sikkerheten ivaretas ved at innsender har rolle/rettighet for innsending av årsregnskapet via Altinn, og ved at det bekreftes at årsregnskapet er fastsatt av kompetent organ.*

Brønnøysundregistrene, 09.09.2021

---

Brønnøysundregistrene  
Postadresse: Postboks 900, 8910 Brønnøysund  
Telefon: 75 00 75 00  
E-post: firmapost@brreg.no Internett: www.brreg.no  
Organisasjonsnummer: 974 760 673



Organisasjonsnr: 992 013 605  
NORWAY FRESH PRODUCTION AS

## RESULTATREGNSKAP

| Beløp i: NOK                                      | Note | 2020               | 2019               |
|---|------|--------------------|--------------------|
| <b>RESULTATREGNSKAP</b>                           |      |                    |                    |
| <b>Kostnader</b>                                  |      |                    |                    |
| Annen driftskostnad                               | 4    | 48 377             | 55 555             |
| Nedskrivning fordring<br>konsernselskaper         | 5    | 8 026 779          | 19 022 310         |
| <b>Sum kostnader</b>                              |      | <b>8 075 156</b>   | <b>19 077 865</b>  |
| <b>Driftsresultat</b>                             |      | <b>-8 075 156</b>  | <b>-19 077 865</b> |
| <b>Finansinntekter og<br/>finanskostnader</b>     |      |                    |                    |
| Renteinntekt fra foretak<br>i samme konsern       | 5    | 3 216 302          | 4 943 484          |
| Annen renteinntekt                                |      | 9                  | 12                 |
| Valutagevinst                                     | 5    |                    | 4 864 147          |
| <b>Sum finansinntekter</b>                        |      | <b>3 216 311</b>   | <b>9 807 643</b>   |
| Nedskrivning av<br>finansielle eiendeler          | 7    |                    |                    |
| Rentekostnad til foretak<br>i samme konsern       | 5    | 3 346 095          | 5 472 529          |
| Valutatap   | 5    | 4 690 457          |                    |
| <b>Sum finanskostnader</b>                        |      | <b>8 036 552</b>   | <b>5 472 529</b>   |
| <b>Netto finans</b>                               |      | <b>-4 820 241</b>  | <b>4 335 114</b>   |
| <b>Ordinært resultat før<br/>skattekostnad</b>    |      | <b>-12 895 397</b> | <b>-14 742 751</b> |
| Skattekostnad                                     | 6    |                    |                    |
| <b>Ordinært resultat etter<br/>skattekostnad</b>  |      | <b>-12 895 397</b> | <b>-14 742 751</b> |
| <b>Årsresultat</b>                                |      | <b>-12 895 397</b> | <b>-14 742 751</b> |
| <b>Årsresultat etter<br/>minoritetsinteresser</b> |      | <b>-12 895 397</b> | <b>-14 742 751</b> |
| <b>Totalresultat</b>                              |      | <b>-12 895 397</b> | <b>-14 742 751</b> |
| <b>Overføringer og<br/>disponeringer</b>          |      |                    |                    |
| Udekket tap                                       |      | -12 895 397        | -14 742 751        |
| <b>Sum overføringer og<br/>disponeringer</b>      | 3    | <b>-12 895 397</b> | <b>-14 742 751</b> |



Organisasjonsnr: 992 013 605  
NORWAY FRESH PRODUCTION AS

## BALANSE

**Beløp i: NOK** **Note** **2020** **2019**

### BALANSE - EIENDELER

#### Anleggsmidler Immaterielle eiendeler

#### Finansielle anleggsmidler

|   |   |                   |                   |
|---|---|-------------------|-------------------|
| Investering i datterselskap 7                               |   |                   |                   |
| Lån til tilknyttet selskap og felles kontrollert virksomhet | 5 | 95 000 000        | 95 000 000        |
| <b>Sum finansielle anleggsmidler</b>                        |   | <b>95 000 000</b> | <b>95 000 000</b> |
| <b>Sum anleggsmidler</b>                                    |   | <b>95 000 000</b> | <b>95 000 000</b> |

#### Omløpsmidler Varer

#### Bankinnskudd, kontanter og lignende

|  |  |              |            |
|--|--|--------------|------------|
| Bankinnskudd, kontanter o. l.                  |  | 3 335        | 902        |
| <b>Sum bankinnskudd, kontanter og lignende</b> |  | <b>3 335</b> | <b>902</b> |
| <b>Sum omløpsmidler</b>                        |  | <b>3 335</b> | <b>902</b> |

**SUM EIENDELER** **95 003 335** **95 000 902**

### BALANSE - EGENKAPITAL OG GJELD

#### Egenkapital

#### Innskutt egenkapital

|                                 |      |                   |                |
|---------------------------------|------|-------------------|----------------|
| Aksjekapital                    | 2, 3 | 3 000 000         | 500 000        |
| Overkurs                        | 3    | 47 470 064        | 494 000        |
| <b>Sum innskutt egenkapital</b> |      | <b>50 470 064</b> | <b>994 000</b> |

#### Opptjent egenkapital

|                                 |   |  |                     |
|---------------------------------|---|--|---------------------|
| Udekket tap                     | 3 |  | 187 628 539         |
| <b>Sum opptjent egenkapital</b> |   |  | <b>-187 628 539</b> |

**Sum egenkapital** **3** **50 470 064** **-186 634 539**

#### Gjeld

#### Langsiktig gjeld

#### Annen langsiktig gjeld

|                                   |  |            |             |
|-----------------------------------|--|------------|-------------|
| Gjeld til selskap i samme konsern |  | 44 481 286 | 281 606 006 |
|-----------------------------------|--|------------|-------------|



|                                 |                   |                   |
|---------------------------------|-------------------|-------------------|
| Sum annen langsiktig gjeld 5    | 44 481 286        | 281 606 006       |
| Sum langsiktig gjeld            | 44 481 286        | 281 606 006       |
| <b>Kortsiktig gjeld</b>         |                   |                   |
| Leverandørgjeld                 | 51 985            |                   |
| Annen kortsiktig gjeld          |                   | 29 435            |
| Sum kortsiktig gjeld            | 51 985            | 29 435            |
| Sum gjeld                       | 44 533 271        | 281 635 441       |
| <b>SUM EGENKAPITAL OG GJELD</b> | <b>95 003 335</b> | <b>95 000 902</b> |



Organisasjonsnr: 992 013 605  
NORWAY FRESH PRODUCTION AS

NOTEOPPLYSNINGER - SELSKAP - alle poster oppgitt i hele tall

Note

Antall årsverk i regnskapsåret

Virksomheten har hatt følgende antall årsverk:  
0.00



Til generalforsamlingen i Norway Fresh Production AS

## *Uavhengig revisors beretning*

### *Uttalelse om revisjonen av årsregnskapet*

---

#### *Konklusjon*

Vi har revidert Norway Fresh Production AS' årsregnskap som består av balanse per 31. desember 2020, resultatregnskap for regnskapsåret avsluttet per denne datoen og noter til årsregnskapet, herunder et sammendrag av viktige regnskapsprinsipper.

Etter vår mening er det medfølgende årsregnskapet avgitt i samsvar med lov og forskrifter og gir et rettviseende bilde av selskapets finansielle stilling per 31. desember 2020, og av dets resultater for regnskapsåret avsluttet per denne datoen i samsvar med regnskapslovens regler og god regnskapsskikk i Norge.

---

#### *Grunnlag for konklusjonen*

Vi har gjennomført revisjonen i samsvar med lov, forskrift og god revisjonsskikk i Norge, herunder de internasjonale revisjonsstandardene International Standards on Auditing (ISA-ene). Våre oppgaver og plikter i henhold til disse standardene er beskrevet i Revisors oppgaver og plikter ved revisjon av årsregnskapet. Vi er uavhengige av selskapet slik det kreves i lov og forskrift, og har overholdt våre øvrige etiske forpliktelser i samsvar med disse kravene. Etter vår oppfatning er innhentet revisjonsbevis tilstrekkelig og hensiktsmessig som grunnlag for vår konklusjon.

---

#### *Styrets og daglig leders ansvar for årsregnskapet*

Styret og daglig leder (ledelsen) er ansvarlig for å utarbeide årsregnskapet i samsvar med lov og forskrifter, herunder for at det gir et rettviseende bilde i samsvar med regnskapslovens regler og god regnskapsskikk i Norge. Ledelsen er også ansvarlig for slik internkontroll som den finner nødvendig for å kunne utarbeide et årsregnskap som ikke inneholder vesentlig feilinformasjon, verken som følge av misligheter eller utilsiktede feil.

Ved utarbeidelsen av årsregnskapet må ledelsen ta standpunkt til selskapets evne til fortsatt drift og opplyse om forhold av betydning for fortsatt drift. Forutsetningen om fortsatt drift skal legges til grunn for årsregnskapet så lenge det ikke er sannsynlig at virksomheten vil bli avvirket.

---

#### *Revisors oppgaver og plikter ved revisjonen av årsregnskapet*

Vårt mål med revisjonen er å oppnå betryggende sikkerhet for at årsregnskapet som helhet ikke inneholder vesentlig feilinformasjon, verken som følge av misligheter eller utilsiktede feil, og å avgi en revisjonsberetning som inneholder vår konklusjon. Betryggende sikkerhet er en høy grad av sikkerhet, men ingen garanti for at en revisjon utført i samsvar med lov, forskrift og god revisjonsskikk i Norge, herunder ISA-ene, alltid vil avdekke vesentlig feilinformasjon som eksisterer. Feilinformasjon kan oppstå som følge av misligheter eller utilsiktede feil. Feilinformasjon blir vurdert som vesentlig dersom den enkeltvis eller samlet med rimelighet kan forventes å påvirke økonomiske beslutninger som brukerne foretar basert på årsregnskapet.

---

PricewaterhouseCoopers AS, Gravane 26, Postboks 447, NO-4664 Kristiansand

T: 02316, org. no.: 987 009 713 MVA, [www.pwc.no](http://www.pwc.no)

Statsautoriserte revisorer, medlemmer av Den norske Revisorforening og autorisert regnskapsførerselskap



Uavhengig revisors beretning - Norway Fresh Production AS



For videre beskrivelse av revisors oppgaver og plikter vises det til:  
<https://revisorforeningen.no/revisjonsberetninger>

### *Uttalelse om andre lovmessige krav*

---

#### *Konklusjon om registrering og dokumentasjon*

Basert på vår revisjon av årsregnskapet som beskrevet ovenfor, og kontrollhandlinger vi har funnet nødvendig i henhold til internasjonal standard for attestasjonsoppdrag (ISAE) 3000 «Attestasjonsoppdrag som ikke er revisjon eller forenklet revisorkontroll av historisk finansiell informasjon», mener vi at ledelsen har oppfylt sin plikt til å sørge for ordentlig og oversiktlig registrering og dokumentasjon av selskapets regnskapsopplysninger i samsvar med lov og god bokføringsskikk i Norge.

Kristiansand, 15. juli 2021  
**PricewaterhouseCoopers AS**

Robert Andersen  
Statsautorisert revisor  
(elektronisk signert)



 Securely signed with Brevio

Revisjonsberetning

**Signers:**

| <b>Name</b>            | <b>Method</b> | <b>Date</b>      |
|------------------------|---------------|------------------|
| Andersen, Robert Arvid | BANKID_MOBILE | 2021-07-15 20:07 |


**This document package contains:**


- Closing page (this page)
- The original document(s)
- The electronic signatures. These are not visible in the document, but are electronically integrated.



This file is sealed with a digital signature.  
The seal is a guarantee for the authenticity  
of the document.



 Legally signed by  
Endre Tarald Glastad  
17.07.2021

 Legally signed by  
Tor Vikenes  
19.07.2021

## Årsoppgjør 2020

# Norway Fresh Production AS



| <b>Resultatregnskap</b>                   |             |                    |                    |
|---|-------------|--------------------|--------------------|
| Norway Fresh Production AS                |             |                    |                    |
| <b>Driftsinntekter og driftskostnader</b> | <b>Note</b> | <b>2020</b>        | <b>2019</b>        |
| Annen driftskostnad                       | 4           | 48 377             | 55 555             |
| Nedskrivning fordring konsernselskaper    | 5           | 8 026 779          | 19 022 310         |
| Sum driftskostnader                       |             | <u>8 075 156</u>   | <u>19 077 865</u>  |
| Driftsresultat                            |             | <u>-8 075 156</u>  | <u>-19 077 865</u> |
| <b>Finansinntekter og finanskostnader</b> |             |                    |                    |
| Renteinntekt fra foretak i samme konsern  | 5           | 3 216 302          | 4 943 484          |
| Annen renteinntekt                        |             | 9                  | 12                 |
| Valutagevinst                             | 5           | 0                  | 4 864 147          |
| Rentekostnad til foretak i samme konsern  | 5           | 3 346 095          | 5 472 529          |
| Valutatap                                 | 5           | 4 690 457          | 0                  |
| Resultat av finansposter                  |             | <u>-4 820 241</u>  | <u>4 335 114</u>   |
| Ordinært resultat før skattekostnad       |             | -12 895 397        | -14 742 751        |
| Skattekostnad                             | 6           | 0                  | 0                  |
| Årsresultat                               |             | <u>-12 895 397</u> | <u>-14 742 751</u> |
| <b>Overføringer</b>                       |             |                    |                    |
| Overført til udekket tap                  |             | -12 895 397        | -14 742 751        |
| Sum overføringer                          | 3           | <u>-12 895 397</u> | <u>-14 742 751</u> |



| <b>Balanse</b>                  |             |                   |                   |
|---------------------------------|-------------|-------------------|-------------------|
| Norway Fresh Production AS      |             |                   |                   |
| <b>Eiendeler</b>                | <b>Note</b> | <b>2020</b>       | <b>2019</b>       |
| <b>Anleggsmidler</b>            |             |                   |                   |
| <b>Finansielle driftsmidler</b> |             |                   |                   |
| Investeringer i datterselskap   | 7           | 0                 | 0                 |
| Lån til selskap i samme konsern | 5           | 95 000 000        | 95 000 000        |
| Sum finansielle anleggsmidler   |             | <u>95 000 000</u> | <u>95 000 000</u> |
| Sum anleggsmidler               |             | <u>95 000 000</u> | <u>95 000 000</u> |
| <b>Omløpsmidler</b>             |             |                   |                   |
| Bankinnskudd, kontanter o.l.    |             | 3 335             | 902               |
| Sum omløpsmidler                |             | <u>3 335</u>      | <u>902</u>        |
| Sum eiendeler                   |             | <u>95 003 335</u> | <u>95 000 902</u> |



| <b>Balanse</b>                       |             |                                   |                     |
|--------------------------------------|-------------|-----------------------------------|---------------------|
| Norway Fresh Production AS           |             |                                   |                     |
| <b>Egenkapital og gjeld</b>          | <b>Note</b> | <b>2020</b>                       | <b>2019</b>         |
| <b>Egenkapital</b>                   |             |                                   |                     |
| <b>Innskutt egenkapital</b>          |             |                                   |                     |
| Aksjekapital                         | 2, 3        | 3 000 000                         | 500 000             |
| Overkurs                             | 3           | 47 470 064                        | 494 000             |
| Sum innskutt egenkapital             |             | <u>50 470 064</u>                 | <u>994 000</u>      |
| <b>Opptjent egenkapital</b>          |             |                                   |                     |
| Udekket tap                          | 3           | 0                                 | -187 628 539        |
| Sum opptjent egenkapital             |             | <u>0</u>                          | <u>-187 628 539</u> |
| Sum egenkapital                      | 3           | <u>50 470 064</u>                 | <u>-186 634 539</u> |
| <b>Gjeld</b>                         |             |                                   |                     |
| <b>Langsiktig gjeld</b>              |             |                                   |                     |
| Gjeld til selskap i samme konsern    |             | 44 481 286                        | 281 606 006         |
| Sum annen langsiktig gjeld           | 5           | <u>44 481 286</u>                 | <u>281 606 006</u>  |
| <b>Kortsiktig gjeld</b>              |             |                                   |                     |
| Leverandørgjeld                      |             | 51 985                            | 0                   |
| Annen kortsiktig gjeld               |             | 0                                 | 29 435              |
| Sum kortsiktig gjeld                 |             | <u>51 985</u>                     | <u>29 435</u>       |
| Sum gjeld                            |             | <u>44 533 271</u>                 | <u>281 635 441</u>  |
| Sum egenkapital og gjeld             |             | <u>95 003 335</u>                 | <u>95 000 902</u>   |
| Oslo, 15.07.2021                     |             |                                   |                     |
| Styret i Norway Fresh Production AS  |             |                                   |                     |
| <hr/> Endre T. Glastad<br>styreleder |             | <hr/> Tor Vikenes<br>daglig leder |                     |
| Norway Fresh Production AS           |             |                                   | Side 4              |



## Noter

### Kommentarer til regnskapet og fortsatt drift

Norway Fresh Production AS ble stiftet 23. november 2007 og har som hovedmålsetting komersialisering av og handel med bioteknologisk kunnskap, deltakelse i alle faser av verdikjeden innen fiskeoppdrett samt investeringer i andre selskaper og prosjekter. Selskapets hovedkontor er i Oslo kommune.

Norway Fresh Production AS er uten egen aktivitet og ansatte, men fungerer som et holdingselskap for oppdrettssatsingen av Tilapia i Malaysia gjennom selskapet Trapia Malaysia Sdn Bhd. Norway Fresh Production AS eier 85 % i selskapet og har finansiert virksomheten siden starten. Det er pågår en omstillingsprosess for effektivisering av operasjonen og markedsutvikling for å videreutvikle potensialet som ligger i selskapet. Det kan ligge mulig risiko for ytterligere finansieringsbistand i tilfelle denne prosessen drar ytterligere ut i tid. Det jobbes også med å få inn nye partnere i selskapet, enten direkte i Trapia Malaysia eller indirekte via eierandel i Norway Fresh Production AS. Styret har tro på at omstillingsprosessen vil lykkes og at mulighetene for å oppnå positiv inntjening, samt utvikle selskapet videre, er tilstede.

Selskapet har en balanseførte verdi på investeringen i Trapia Malaysia på NOK 95 000 000,-. Dette fordeler seg med NOK 0,- på aksjer og NOK 95 000 000,- på langsiktig fordring. Aksjeposten og den langsiktige fordringen er nedskrevet med henholdsvis NOK 47 406 181,- og NOK 168 187 578,- pr. 31.12.2020.

Trapia Malaysia har hatt driftsunderskudd de siste årene og selskapets egenkapital er negativ. Driften i 2020 og så langt i 2021 har imidlertid vist en positiv utvikling.

Virkelig verdi av fordringen er imidlertid svært usikker og vil være avhengig av at man også i det videre arbeidet lykkes med omstillings- og effektiviseringsprosessen. Styret har imidlertid god tro på at selskapet kan lykkes med dette og har utifra en samlet vurdering valgt å opprettholde verdien i NOK fra forrige regnskapsavleggelse dvs med NOK 95 000 000. Nedskrivning på konsernfordringen i 2020 på NOK 8 026 779 utgjør endring i pålydende som en følge av kortsiktig likviditetstilførsel til driften samt effekten av netto kursjustering. Aksjeposten er tidligere nedskrevet til NOK 0,-. Fordringen på Trapia Malaysia er i MYR. Selskapet er således også utsatt for valutarisiko.

Selskapets egenkapital er positiv med NOK 50 470 064. Det ble i 2020 gjennomført en gjeldskonvertering hvor det ble skutt inn NOK 2 500 000 i ny aksjekapital og NOK 247 500 000 i overkurs. Totalinnskuddet på NOK 250 000 000 ble motregnet mot Norway Fresh AS fordring på selskapet. Resterende lånesaldo utgjør NOK 44 481 286.

Styret oppfatter selskapets posisjon som tilfredsstillende med hensyn til langsiktig verdibyggning. Hos Trapia Malaysia Sdn Bhd er det et pågående omstillings- og effektiviseringsprosjekt, samtidig som lokal medeier vil delta aktivt med utvikling av infrastruktur. Det forventes at denne prosessen vil bidra positivt til å etablere positiv inntjening i selskapet iløpet av de kommende år.

Med basis i ovenstående og regnskapslovens § 3-3. bekrefte det at forutsetningen om fortsatt drift er lagt til grunn ved utarbeidelsen av årsregnskapet.



## Noter

### Note 1 Regnskapsprinsipper

Årsregnskapet er satt opp i samsvar med regnskapsloven og god regnskapsskikk for små foretak, mens periodiseringen i regnskapet følger reglene for øvrige foretak.

#### Eiendeler og gjeld - vurdering og klassifisering

Eiendeler bestemt til varig eie eller bruk er klassifisert som anleggsmidler. Anleggsmidler med begrenset økonomisk levetid avskrives planmessig. Andre eiendeler er klassifisert som omløpsmidler. Fordringer som skal tilbakebetales innen ett år er uansett klassifisert som omløpsmidler. Ved klassifisering av gjeld er analoge kriterier lagt til grunn.

Langsiktig gjeld balanseføres til nominelt beløp på etableringstidspunktet.

Omløpsmidler vurderes til laveste av anskaffelseskost og virkelig verdi. Kortsiktig gjeld balanseføres til nominelt beløp på etableringstidspunktet.

Enkelte poster er i samsvar med regnskapsloven vurdert etter spesielle vurderingsregler. Det redegjøres nærmere for disse nedenfor.

#### Fordringer

Kundefordringer og andre fordringer oppføres til pålydende etter fradrag for avsetning til forventet tap. Avsetning til tap gjøres på grunnlag av en individuell vurdering av de enkelte fordringene.

#### Skatter

Skatter kostnadsføres når de påløper, det vil si at skattekostnaden er knyttet til det regnskapsmessige resultat før skatt. Skattekostnaden består av betalbar skatt (skatt på årets skattepliktige inntekt) og endring i netto utsatt skatt. Skattekostnaden fordeles på ordinært resultat og resultat av ekstraordinære poster i henhold til skattegrunnlaget.

#### Aksjer i tilknyttede selskap og datterselskap

Aksjer i tilknyttede selskap (20-50%) og datterselskap (over 50%) er i selskapsregnskapet presentert i henhold til kostmetoden.

#### Estimater

Utarbeidelse av regnskap i samsvar med regnskapsloven krever bruk av estimater. Videre krever anvendelse av selskapets regnskapsprinsipper at ledelsen må utøve skjønn. Områder som i stor grad inneholder slike skjønnsmessige vurderinger, høy grad av kompleksitet, eller områder hvor forutsetninger og estimater er vesentlige for årsregnskapet, er beskrevet i notene. Endring i estimater føres i den perioden estimatendringen er kjent.

#### Valuta

Transaksjoner i utenlandsk valuta regnes om til den funksjonelle valutaen ved bruk av transaksjonskursen. Valutagevinster og -tap som oppstår ved betaling av slike transaksjoner og ved omregning av pengeposter (eiendeler og gjeld) i utenlandsk valuta ved årets slutt til kursen på balansedagen, resultatføres.



## Noter

### Note 2. Selskapskapital og aksjonærinformasjon

Selskapets aksjekapital er på NOK 3 000 000, fordelt på 500 000 aksjer à NOK 6.

| Aksjonær        | 31.12.2020       | Eier-/stemmeandel |
|-----------------|------------------|-------------------|
| Norway Fresh AS | 3 000 000        | 100,00 %          |
| <b>Sum</b>      | <b>3 000 000</b> | <b>100,00 %</b>   |

### Note 3 Egenkapital

|                             | Aksjekapital     | Overkurs          | Annen egenkapital | Sum egenkapital   |
|-----------------------------|------------------|-------------------|-------------------|-------------------|
| Egenkapital Pr. 01.01.2020  | 500 000          | 494 000           | -187 628 539      | -186 634 539      |
| Kapitalutvidelse 02.12.2020 | 2 500 000        | 247 500 000       | 0                 | 250 000 000       |
| Årets resultat              |                  |                   | -12 895 397       | -12 895 397       |
| Overført fra overkurs       |                  | -200 523 936      | 200 523 936       | 0                 |
| Utbytte                     |                  |                   | 0                 | 0                 |
| <b>Pr. 31.12.2020</b>       | <b>3 000 000</b> | <b>47 470 064</b> | <b>0</b>          | <b>50 470 064</b> |

### Note 4 - Lønnskostnader, antall ansatte, godtgjørelser m.m

Det har ikke vært ansatte i 2020.

Det er ikke utbetalt styrehonorar, lønn eller annen godtgjørelse til ledende personer i 2020.

|                                     | 31.12.2020 | 31.12.2019 |
|-------------------------------------|------------|------------|
| Utbetalt revisjonshonorar inkl. mva | 30 875     | 24 250     |
| Annen godtgjørelse til revisor      | 0          | 0          |

### Note 5 Mellomværende med konsernregnskap og transaksjoner med nærstående parter

Selskapet har en kortsiktig gjeld til Norway Fresh AS på NOK 44 481 286. Renter utgjør NOK 3 346 095. Lånet er renteberegnet med 1,25% rente (2019; 2,03 %).

Selskapet har et langsiktig lån til Trapia Malaysia med pålydende NOK 263 187 579. Lånet er pr 31.12.2020 nedskrevet til NOK 95 000 000. Renter utgjør NOK 3 216 302. Lånet er renteberegnet med 1,25% rente (2019; 1,61 %). Låner er i Malaysian ringgit (MYR) og selskapet er således utsatt for svingninger i valutakursen MYR/NOK (valutarisiko).



## Noter

|   | 31.12.2020   | 31.12.2019   |
|---|--------------|--------------|
| Pålydende verdi fordring (omregnet til NOK) | 263 187 579  | 255 160 799  |
| Nedskrevet                                  | -168 187 578 | -160 160 799 |
| Bokført verdi                               | 95 000 000   | 95 000 000   |
| Nedskrevet i året                           | -8 026 779   | -19 022 310  |
| Valutaeffekt i året                         | -4 690 457   | 4 864 147    |
| Nettoeffekt nedskrivning/ valuta            | -12 717 236  | -14 158 163  |

Det er knyttet usikkerhet til estimat for virkelig verdi av fordring på datterselskap. Det vises forøvrig til kommentarer til fortsatt drift i innledningen til noteverket.

### Note 6 Skatt

| Årets skattekostnad                      | 2020              | 2019        |
|--|-------------------|-------------|
| Resultatført skatt på ordinært resultat: |                   |             |
| Betalbar skatt                           | 0                 | 0           |
| Endring i utsatt skattefordel            | 0                 | 0           |
| <b>Skattekostnad ordinært resultat</b>   | <b>0</b>          | <b>0</b>    |
| Skattepliktig inntekt:                   |                   |             |
| Ordinært resultat før skatt              | -12 895 397       | -14 742 751 |
| Permanente forskjeller                   | 8 026 779         | 19 022 310  |
| Endring i midlertidige forskjeller       | -1                | 0           |
| Anvendelse av fremførbart underskudd     | 0                 | -4 279 559  |
| <b>Skattepliktig inntekt</b>             | <b>-4 868 619</b> | <b>0</b>    |
| Betalbar skatt i balansen:               |                   |             |
| Betalbar skatt på årets resultat         | 0                 | 0           |
| <b>Sum betalbar skatt i balansen</b>     | <b>0</b>          | <b>0</b>    |

Skatteeffekten av midlertidige forskjeller og underskudd til fremføring som har gitt opphav til utsatt skatt og utsatte skattefordeler, spesifisert på typer av midlertidige forskjeller

|   | 2020        | 2019        | Endring    |
|---|-------------|-------------|------------|
| Fordringer                                | 1           | 0           | -1         |
| <b>Sum</b>                                | <b>1</b>    | <b>0</b>    | <b>-1</b>  |
| Aksjer og andre verdipapirer              | -47 406 180 | -47 406 180 | 0          |
| Akkumulert fremførbart underskudd         | -5 353 155  | -484 536    | 4 868 619  |
| Inngår ikke i beregningen av utsatt skatt | 52 759 334  | 47 890 716  | -4 868 618 |



## Noter

|                                   |          |          |          |
|-----------------------------------|----------|----------|----------|
| <b>Utsatt skattefordel (22 %)</b> | <b>0</b> | <b>0</b> | <b>0</b> |
|-----------------------------------|----------|----------|----------|

I henhold til God regnskapsskikk for små foretak balanseføres ikke utsatt skattefordel.

### Note 7 Investering i datterselskap

| <b>Selskap</b>    | <b>Forretningskontor</b> | <b>Eierandel</b> | <b>Bokført verdi</b> | <b>Anskaffelses kost</b> |
|-------------------|--------------------------|------------------|----------------------|--------------------------|
| Trapia Malaysia   | Malaysia                 | 85 %             | 0                    | 0                        |
|                   |                          |                  | <b>31.12.2020</b>    | <b>31.12.2019</b>        |
| Andel resultat    |                          | 85%              | -15 024 006          | -13 453 310              |
| Andel egenkapital |                          | 85%              | -225 213 281         | -213 030 937             |


Trapia Malaysia har en gjeld til morselskapet i MYR med motverdi i NOK pålydende NOK 263 187 579.


Konsernregnskapet er ikke utarbeidet da Norway Fresh Production AS med datterselskapet Trapia Malaysia inngår i konsernregnskapet til Glastad Holding AS.

### Note 8 Hendelser etter balansedagen

I 2020 har coronaviruset (COVID-19) hatt sitt utbrudd i Norge og store deler av verden. Som en følge av dette har myndigheter i flere land satt i gang tiltak for å redusere spredningen av viruset. Selve viruset og nevnte tiltak har påvirkning på de fleste markeder globalt. Selskapet isolert sett er ikke påvirket av utbruddet, men selskapet er indirekte påvirket gjennom sin investering i Trapia Malaysia Sdn Bhd. Ledelsen i selskapet vurderer denne påvirkning løpende og vil iverksette nødvendig tiltak ved behov.



 Legally signed by  
Endre Tarald Glastad  
17.07.2021

 Legally signed by  
Tor Vikenes  
19.07.2021

## Årsoppgjør 2020

# Norway Fresh Production AS



| <b>Resultatregnskap</b>                   |             |                    |                    |
|---|-------------|--------------------|--------------------|
| Norway Fresh Production AS                |             |                    |                    |
| <b>Driftsinntekter og driftskostnader</b> | <b>Note</b> | <b>2020</b>        | <b>2019</b>        |
| Annen driftskostnad                       | 4           | 48 377             | 55 555             |
| Nedskrivning fordring konsernselskaper    | 5           | 8 026 779          | 19 022 310         |
| Sum driftskostnader                       |             | <u>8 075 156</u>   | <u>19 077 865</u>  |
| Driftsresultat                            |             | <u>-8 075 156</u>  | <u>-19 077 865</u> |
| <b>Finansinntekter og finanskostnader</b> |             |                    |                    |
| Renteinntekt fra foretak i samme konsern  | 5           | 3 216 302          | 4 943 484          |
| Annen renteinntekt                        |             | 9                  | 12                 |
| Valutagevinst                             | 5           | 0                  | 4 864 147          |
| Rentekostnad til foretak i samme konsern  | 5           | 3 346 095          | 5 472 529          |
| Valutatap                                 | 5           | 4 690 457          | 0                  |
| Resultat av finansposter                  |             | <u>-4 820 241</u>  | <u>4 335 114</u>   |
| Ordinært resultat før skattekostnad       |             | -12 895 397        | -14 742 751        |
| Skattekostnad                             | 6           | 0                  | 0                  |
| Årsresultat                               |             | <u>-12 895 397</u> | <u>-14 742 751</u> |
| <b>Overføringer</b>                       |             |                    |                    |
| Overført til udekket tap                  |             | -12 895 397        | -14 742 751        |
| Sum overføringer                          | 3           | <u>-12 895 397</u> | <u>-14 742 751</u> |



| <b>Balanse</b>                  |             |                   |                   |
|---------------------------------|-------------|-------------------|-------------------|
| Norway Fresh Production AS      |             |                   |                   |
| <b>Eiendeler</b>                | <b>Note</b> | <b>2020</b>       | <b>2019</b>       |
| <b>Anleggsmidler</b>            |             |                   |                   |
| <b>Finansielle driftsmidler</b> |             |                   |                   |
| Investeringer i datterselskap   | 7           | 0                 | 0                 |
| Lån til selskap i samme konsern | 5           | 95 000 000        | 95 000 000        |
| Sum finansielle anleggsmidler   |             | <u>95 000 000</u> | <u>95 000 000</u> |
| Sum anleggsmidler               |             | <u>95 000 000</u> | <u>95 000 000</u> |
| <b>Omløpsmidler</b>             |             |                   |                   |
| Bankinnskudd, kontanter o.l.    |             | 3 335             | 902               |
| Sum omløpsmidler                |             | <u>3 335</u>      | <u>902</u>        |
| Sum eiendeler                   |             | <u>95 003 335</u> | <u>95 000 902</u> |



| <b>Balanse</b>                      |             |                   |                     |
|-------------------------------------|-------------|-------------------|---------------------|
| Norway Fresh Production AS          |             |                   |                     |
| <b>Egenkapital og gjeld</b>         | <b>Note</b> | <b>2020</b>       | <b>2019</b>         |
| <b>Egenkapital</b>                  |             |                   |                     |
| <b>Innskutt egenkapital</b>         |             |                   |                     |
| Aksjekapital                        | 2, 3        | 3 000 000         | 500 000             |
| Overkurs                            | 3           | 47 470 064        | 494 000             |
| Sum innskutt egenkapital            |             | <u>50 470 064</u> | <u>994 000</u>      |
| <b>Opptjent egenkapital</b>         |             |                   |                     |
| Udekket tap                         | 3           | 0                 | -187 628 539        |
| Sum opptjent egenkapital            |             | <u>0</u>          | <u>-187 628 539</u> |
| Sum egenkapital                     | 3           | <u>50 470 064</u> | <u>-186 634 539</u> |
| <b>Gjeld</b>                        |             |                   |                     |
| <b>Langsiktig gjeld</b>             |             |                   |                     |
| Gjeld til selskap i samme konsern   |             | 44 481 286        | 281 606 006         |
| Sum annen langsiktig gjeld          | 5           | <u>44 481 286</u> | <u>281 606 006</u>  |
| <b>Kortsiktig gjeld</b>             |             |                   |                     |
| Leverandørgjeld                     |             | 51 985            | 0                   |
| Annen kortsiktig gjeld              |             | 0                 | 29 435              |
| Sum kortsiktig gjeld                |             | <u>51 985</u>     | <u>29 435</u>       |
| Sum gjeld                           |             | <u>44 533 271</u> | <u>281 635 441</u>  |
| Sum egenkapital og gjeld            |             | <u>95 003 335</u> | <u>95 000 902</u>   |
| Oslo, 15.07.2021                    |             |                   |                     |
| Styret i Norway Fresh Production AS |             |                   |                     |
| <hr/>                               |             | <hr/>             |                     |
| Endre T. Glastad                    |             | Tor Vikenes       |                     |
| styreleder                          |             | daglig leder      |                     |
| Norway Fresh Production AS          |             | Side 4            |                     |



## Noter

### Kommentarer til regnskapet og fortsatt drift

Norway Fresh Production AS ble stiftet 23. november 2007 og har som hovedmålsetting komersialisering av og handel med bioteknologisk kunnskap, deltakelse i alle faser av verdikjeden innen fiskeoppdrett samt investeringer i andre selskaper og prosjekter. Selskapets hovedkontor er i Oslo kommune.

Norway Fresh Production AS er uten egen aktivitet og ansatte, men fungerer som et holdingselskap for oppdrettssatsingen av Tilapia i Malaysia gjennom selskapet Trapia Malaysia Sdn Bhd. Norway Fresh Production AS eier 85 % i selskapet og har finansiert virksomheten siden starten. Det er pågår en omstillingsprosess for effektivisering av operasjonen og markedsutvikling for å videreutvikle potensialet som ligger i selskapet. Det kan ligge mulig risiko for ytterligere finansieringsbistand i tilfelle denne prosessen drar ytterligere ut i tid. Det jobbes også med å få inn nye partnere i selskapet, enten direkte i Trapia Malaysia eller indirekte via eierandel i Norway Fresh Production AS. Styret har tro på at omstillingsprosessen vil lykkes og at mulighetene for å oppnå positiv inntjening, samt utvikle selskapet videre, er tilstede.

Selskapet har en balanseførte verdi på investeringen i Trapia Malaysia på NOK 95 000 000,-. Dette fordeler seg med NOK 0,- på aksjer og NOK 95 000 000,- på langsiktig fordring. Aksjeposten og den langsiktige fordringen er nedskrevet med henholdsvis NOK 47 406 181,- og NOK 168 187 578,- pr. 31.12.2020.

Trapia Malaysia har hatt driftsunderskudd de siste årene og selskapets egenkapital er negativ. Driften i 2020 og så langt i 2021 har imidlertid vist en positiv utvikling.

Virkelig verdi av fordringen er imidlertid svært usikker og vil være avhengig av at man også i det videre arbeidet lykkes med omstillings- og effektiviseringsprosessen. Styret har imidlertid god tro på at selskapet kan lykkes med dette og har utifra en samlet vurdering valgt å opprettholde verdien i NOK fra forrige regnskapsavleggelse dvs med NOK 95 000 000. Nedskrivning på konsernfordringen i 2020 på NOK 8 026 779 utgjør endring i pålydende som en følge av kortsiktig likviditetstilførsel til driften samt effekten av netto kursjustering. Aksjeposten er tidligere nedskrevet til NOK 0,-. Fordringen på Trapia Malaysia er i MYR. Selskapet er således også utsatt for valutarisiko.

Selskapets egenkapital er positiv med NOK 50 470 064. Det ble i 2020 gjennomført en gjeldskonvertering hvor det ble skutt inn NOK 2 500 000 i ny aksjekapital og NOK 247 500 000 i overkurs. Totalinnskuddet på NOK 250 000 000 ble motregnet mot Norway Fresh AS fordring på selskapet. Resterende lånesaldo utgjør NOK 44 481 286.

Styret oppfatter selskapets posisjon som tilfredsstillende med hensyn til langsiktig verdibyggning. Hos Trapia Malaysia Sdn Bhd er det et pågående omstillings- og effektiviseringsprosjekt, samtidig som lokal medeier vil delta aktivt med utvikling av infrastruktur. Det forventes at denne prosessen vil bidra positivt til å etablere positiv inntjening i selskapet iløpet av de kommende år.

Med basis i ovenstående og regnskapslovens § 3-3. bekreftes det at forutsetningen om fortsatt drift er lagt til grunn ved utarbeidelsen av årsregnskapet.



## Noter

### Note 1 Regnskapsprinsipper

Årsregnskapet er satt opp i samsvar med regnskapsloven og god regnskapsskikk for små foretak, mens periodiseringen i regnskapet følger reglene for øvrige foretak.

#### Eiendeler og gjeld - vurdering og klassifisering

Eiendeler bestemt til varig eie eller bruk er klassifisert som anleggsmidler. Anleggsmidler med begrenset økonomisk levetid avskrives planmessig. Andre eiendeler er klassifisert som omløpsmidler. Fordringer som skal tilbakebetales innen ett år er uansett klassifisert som omløpsmidler. Ved klassifisering av gjeld er analoge kriterier lagt til grunn.

Langsiktig gjeld balanseføres til nominelt beløp på etableringstidspunktet.

Omløpsmidler vurderes til laveste av anskaffelseskost og virkelig verdi. Kortsiktig gjeld balanseføres til nominelt beløp på etableringstidspunktet.

Enkelte poster er i samsvar med regnskapsloven vurdert etter spesielle vurderingsregler. Det redegjøres nærmere for disse nedenfor.

#### Fordringer

Kundefordringer og andre fordringer oppføres til pålydende etter fradrag for avsetning til forventet tap. Avsetning til tap gjøres på grunnlag av en individuell vurdering av de enkelte fordringene.

#### Skatter

Skatter kostnadsføres når de påløper, det vil si at skattekostnaden er knyttet til det regnskapsmessige resultat før skatt. Skattekostnaden består av betalbar skatt (skatt på årets skattepliktige inntekt) og endring i netto utsatt skatt. Skattekostnaden fordeles på ordinært resultat og resultat av ekstraordinære poster i henhold til skattegrunnlaget.

#### Aksjer i tilknyttede selskap og datterselskap

Aksjer i tilknyttede selskap (20-50%) og datterselskap (over 50%) er i selskapsregnskapet presentert i henhold til kostmetoden.

#### Estimater

Utarbeidelse av regnskap i samsvar med regnskapsloven krever bruk av estimater. Videre krever anvendelse av selskapets regnskapsprinsipper at ledelsen må utøve skjønn. Områder som i stor grad inneholder slike skjønnsmessige vurderinger, høy grad av kompleksitet, eller områder hvor forutsetninger og estimater er vesentlige for årsregnskapet, er beskrevet i notene. Endring i estimater føres i den perioden estimatendringen er kjent.

#### Valuta

Transaksjoner i utenlandsk valuta regnes om til den funksjonelle valutaen ved bruk av transaksjonskursen. Valutagevinster og -tap som oppstår ved betaling av slike transaksjoner og ved omregning av pengeposter (eiendeler og gjeld) i utenlandsk valuta ved årets slutt til kursen på balansedagen, resultatføres.



## Noter

### Note 2. Selskapskapital og aksjonærinformasjon

Selskapets aksjekapital er på NOK 3 000 000, fordelt på 500 000 aksjer à NOK 6.

| Aksjonær        | 31.12.2020       | Eier-/stemmeandel |
|-----------------|------------------|-------------------|
| Norway Fresh AS | 3 000 000        | 100,00 %          |
| <b>Sum</b>      | <b>3 000 000</b> | <b>100,00 %</b>   |

### Note 3 Egenkapital

|                             | Aksjekapital     | Overkurs          | Annen egenkapital | Sum egenkapital   |
|-----------------------------|------------------|-------------------|-------------------|-------------------|
| Egenkapital Pr. 01.01.2020  | 500 000          | 494 000           | -187 628 539      | -186 634 539      |
| Kapitalutvidelse 02.12.2020 | 2 500 000        | 247 500 000       | 0                 | 250 000 000       |
| Årets resultat              |                  |                   | -12 895 397       | -12 895 397       |
| Overført fra overkurs       |                  | -200 523 936      | 200 523 936       | 0                 |
| Utbytte                     |                  |                   | 0                 | 0                 |
| <b>Pr. 31.12.2020</b>       | <b>3 000 000</b> | <b>47 470 064</b> | <b>0</b>          | <b>50 470 064</b> |

### Note 4 - Lønnskostnader, antall ansatte, godtgjørelser m.m

Det har ikke vært ansatte i 2020.

Det er ikke utbetalt styrehonorar, lønn eller annen godtgjørelse til ledende personer i 2020.

|                                     | 31.12.2020 | 31.12.2019 |
|-------------------------------------|------------|------------|
| Utbetalt revisjonshonorar inkl. mva | 30 875     | 24 250     |
| Annen godtgjørelse til revisor      | 0          | 0          |

### Note 5 Mellomværende med konsernregnskap og transaksjoner med nærstående parter

Selskapet har en kortsiktig gjeld til Norway Fresh AS på NOK 44 481 286. Renter utgjør NOK 3 346 095. Lånet er renteberegnet med 1,25% rente (2019; 2,03 %).

Selskapet har et langsiktig lån til Trapia Malaysia med pålydende NOK 263 187 579. Lånet er pr 31.12.2020 nedskrevet til NOK 95 000 000. Renter utgjør NOK 3 216 302. Lånet er renteberegnet med 1,25% rente (2019; 1,61 %). Låner er i Malaysian ringgit (MYR) og selskapet er således utsatt for svingninger i valutakursen MYR/NOK (valutarisiko).



## Noter

|   | 31.12.2020   | 31.12.2019   |
|---|--------------|--------------|
| Pålydende verdi fordring (omregnet til NOK) | 263 187 579  | 255 160 799  |
| Nedskrevet                                  | -168 187 578 | -160 160 799 |
| Bokført verdi                               | 95 000 000   | 95 000 000   |
| Nedskrevet i året                           | -8 026 779   | -19 022 310  |
| Valutaeffekt i året                         | -4 690 457   | 4 864 147    |
| Nettoeffekt nedskrivning/ valuta            | -12 717 236  | -14 158 163  |

Det er knyttet usikkerhet til estimat for virkelig verdi av fordring på datterselskap. Det vises forøvrig til kommentarer til fortsatt drift i innledningen til noteverket.

### Note 6 Skatt

| Årets skattekostnad                      | 2020     | 2019     |
|--|----------|----------|
| Resultatført skatt på ordinært resultat: |          |          |
| Betalbar skatt                           | 0        | 0        |
| Endring i utsatt skattefordel            | 0        | 0        |
| <b>Skattekostnad ordinært resultat</b>   | <b>0</b> | <b>0</b> |

|                                      |                   |             |
|--------------------------------------|-------------------|-------------|
| Skattepliktig inntekt:               |                   |             |
| Ordinært resultat før skatt          | -12 895 397       | -14 742 751 |
| Permanente forskjeller               | 8 026 779         | 19 022 310  |
| Endring i midlertidige forskjeller   | -1                | 0           |
| Anvendelse av fremførbart underskudd | 0                 | -4 279 559  |
| <b>Skattepliktig inntekt</b>         | <b>-4 868 619</b> | <b>0</b>    |

|                                      |          |          |
|--------------------------------------|----------|----------|
| Betalbar skatt i balansen:           |          |          |
| Betalbar skatt på årets resultat     | 0        | 0        |
| <b>Sum betalbar skatt i balansen</b> | <b>0</b> | <b>0</b> |

Skatteeffekten av midlertidige forskjeller og underskudd til fremføring som har gitt opphav til utsatt skatt og utsatte skattefordeler, spesifisert på typer av midlertidige forskjeller

|            | 2020     | 2019     | Endring   |
|------------|----------|----------|-----------|
| Fordringer | 1        | 0        | -1        |
| <b>Sum</b> | <b>1</b> | <b>0</b> | <b>-1</b> |

|   |             |             |            |
|---|-------------|-------------|------------|
| Aksjer og andre verdipapirer              | -47 406 180 | -47 406 180 | 0          |
| Akkumulert fremførbart underskudd         | -5 353 155  | -484 536    | 4 868 619  |
| Inngår ikke i beregningen av utsatt skatt | 52 759 334  | 47 890 716  | -4 868 618 |



## Noter

|                                   |          |          |          |
|-----------------------------------|----------|----------|----------|
| <b>Utsatt skattefordel (22 %)</b> | <b>0</b> | <b>0</b> | <b>0</b> |
|-----------------------------------|----------|----------|----------|

I henhold til God regnskapsskikk for små foretak balanseføres ikke utsatt skattefordel.

### Note 7 Investering i datterselskap

| <b>Selskap</b>    | <b>Forretningskontor</b> | <b>Eierandel</b> | <b>Bokført verdi</b> | <b>Anskaffelses kost</b> |
|-------------------|--------------------------|------------------|----------------------|--------------------------|
| Trapia Malaysia   | Malaysia                 | 85 %             | 0                    | 0                        |
|                   |                          |                  | <b>31.12.2020</b>    | <b>31.12.2019</b>        |
| Andel resultat    |                          | 85%              | -15 024 006          | -13 453 310              |
| Andel egenkapital |                          | 85%              | -225 213 281         | -213 030 937             |

Trapia Malaysia har en gjeld til morselskapet i MYR med motverdi i NOK pålydende NOK 263 187 579.

Konsernregnskapet er ikke utarbeidet da Norway Fresh Production AS med datterselskapet Trapia Malaysia inngår i konsernregnskapet til Glastad Holding AS.

### Note 8 Hendelser etter balansedagen

I 2020 har coronaviruset (COVID-19) hatt sitt utbrudd i Norge og store deler av verden. Som en følge av dette har myndigheter i flere land satt i gang tiltak for å redusere spredningen av viruset. Selve viruset og nevnte tiltak har påvirkning på de fleste markeder globalt. Selskapet isolert sett er ikke påvirket av utbruddet, men selskapet er indirekte påvirket gjennom sin investering i Trapia Malaysia Sdn Bhd. Ledelsen i selskapet vurderer denne påvirkning løpende og vil iverksette nødvendig tiltak ved behov.