



ÅRSREGNSKAPET FOR REGNSKAPSÅRET 2017 - GENERELL INFORMASJON

Enheten

Organisasjonsnummer: 945 883 561
Organisasjonsform: Aksjeselskap
Foretaksnavn: Bokn Plast AS
Forretningsadresse: Føresvik
5561 BOKN

Regnskapsår

Årsregnskapets periode: 01.01.2017 - 31.12.2017

Konsern

Morselskap i konsern: Nei

Regnskapsregler

Regler for små foretak benyttet: Ja
Benyttet ved utarbeidelsen av årsregnskapet til selskapet: Regnskapslovens alminnelige regler

Årsregnskapet fastsatt av kompetent organ

Bekreftet av representant for selskapet: Jens Morten Johannesen
Dato for fastsettelse av årsregnskapet: 24.04.2018

Grunnlag for avgivelse

År 2017: Årsregnskapet er elektronisk innlevert
År 2016: Tall er hentet fra elektronisk innlevert årsregnskap fra 2017

Det er ikke krav til at årsregnskapet m.v. som sendes til Regnskapsregisteret er undertegnet. Kontrollen på at dette er utført ligger hos revisor/enhetens øverste organ. Sikkerheten ivaretas ved at innsender har rolle/rettighet for innsending av årsregnskapet via Altinn, og ved at det bekreftes at årsregnskapet er fastsatt av kompetent organ.

Brønnøysundregistrene, 07.05.2021



Resultatregnskap

Beløp i: NOK	Note	2017	2016
RESULTATREGNSKAP			
Inntekter			
Salgsinntekt	2	28 741 858	27 726 905
Sum inntekter		28 741 858	27 726 905
Kostnader			
Endring i beholdning av varer under tilvirkning og ferdig tilvirkede varer		1 271 062	1 231 866
Varekostnad		12 297 842	11 249 337
Lønnskostnad	3	8 440 309	7 010 574
Avskrivning	4	1 332 328	832 829
Annen driftskostnad	3	6 423 907	6 594 826
Sum kostnader		29 765 448	26 919 432
Driftsresultat		-1 023 590	807 473
Finansinntekter og finanskostnader			
Renteinntekt fra foretak i samme konsern		332 947	
Annen finansinntekt		54 389	82 940
Sum finansinntekter		387 336	82 940
Annen finanskostnad		722 098	804 225
Sum finanskostnader		722 098	804 225
Netto finans		-334 762	-721 285
Ordinært resultat før skattekostnad		-1 358 352	86 188
Skattekostnad på ordinært resultat	10	-326 784	64 048
Ordinært resultat etter skattekostnad		-1 031 568	22 140
Årsresultat		-1 031 568	22 140
Overføringer og disponeringer			
Overføringer annen egenkapital	11	-1 031 568	22 140
Sum overføringer og disponeringer		-1 031 568	22 140



Balanse

Beløp i: NOK	Note	2017	2016
BALANSE - EIENDELER			
Anleggsmidler			
Immaterielle eiendeler			
Forskning og utvikling	4	354 915	486 000
Sum immaterielle eiendeler		354 915	486 000
Varige driftsmidler			
Maskiner og anlegg	4, 8	2 234 793	2 034 000
Driftsløsøre, inventar, verktøy, kontormaskiner ol	4, 8	1 144 731	701 074
Sum varige driftsmidler		3 379 524	2 735 074
Finansielle anleggsmidler			
Lån til foretak i samme konsern	7	8 656 597	8 323 650
Sum finansielle anleggsmidler		8 656 597	8 323 650
Sum anleggsmidler		12 391 036	11 544 724
Omløpsmidler			
Varer			
Sum varer	5, 8	8 782 142	9 523 652
Fordringer			
Kundefordringer	7, 8	5 966 353	6 941 282
Andre fordringer	8, 10	317 893	293 888
Sum fordringer		6 284 246	7 235 170
Bankinnskudd, kontanter og lignende			
Sum bankinnskudd, kontanter og lignende	6	281 254	278 837
Sum omløpsmidler		15 347 642	17 037 659
SUM EIENDELER		27 738 678	28 582 383

BALANSE - EGENKAPITAL OG GJELD



Balanse

Beløp i: NOK	Note	2017	2016
Egenkapital			
Innskutt egenkapital			
Aksjekapital	11, 12	1 934 400	1 934 400
Annen innskutt egenkapital	11	4 774 050	4 774 050
Sum innskutt egenkapital		6 708 450	6 708 450
Opptjent egenkapital			
Annen egenkapital	11	-1 009 429	22 139
Sum opptjent egenkapital		-1 009 429	22 139
Sum egenkapital		5 699 021	6 730 589
Gjeld			
Langsiktig gjeld			
Utsatt skatt	10	9 419	336 203
Sum avsetninger for forpliktelser		9 419	336 203
Annen langsiktig gjeld			
Gjeld til kredittinstitusjoner	8, 9	825 000	1 964 575
Sum annen langsiktig gjeld		825 000	1 964 575
Sum langsiktig gjeld		834 419	2 300 778
Kortsiktig gjeld			
Leverandørgjeld	7	4 620 146	3 547 841
Skyldige offentlige avgifter	6	191 624	407 478
Annen kortsiktig gjeld	7	16 393 468	15 595 697
Sum kortsiktig gjeld		21 205 238	19 551 016
Sum gjeld		22 039 657	21 851 794
SUM EGENKAPITAL OG GJELD		27 738 678	28 582 383



Bokn Plast AS

Årsrapport for 2017

Årsberetning

Årsregnskap

- Resultatregnskap

- Balanse

- Noter

Revisjonsberetning



Årsberetning 2017- Bokn Plast AS

Virksomhetens art og tilholdssted

Bokn Plast produserer og selger glassfiberarmert tanker til ulike landbaserte formål i Norge og Danmark. Produksjon foregår i fabrikkbygg på Bokn mens salgskontoret er lokalisert hos morselskapet Vestfold Plastindustri AS i Andebu, Vestfold.

Selskapsstruktur

Selskapet inngår i ett konsern som består av morselskapet Miljøplast AS og søsterselskapet Vestfold Plastindustri Eiendom AS samt 64 % av Vestfold Plastindustri AS som igjen eier 100 % av Bokn Plast AS.

Salg og marked

I løpet av 2017 har totalmarkedet for selskapets produkter vært stabilt. Selskapets selger sine varer via morselskapet, og omsetningen har økt med 3,7 % fra kr 27,7 mill i 2016 til kr 28,7 mill i 2017.

Fortsatt drift

I samsvar med regnskapsloven § 3-3a bekrefte det at forutsetningene om fortsatt drift er tilstede. Til grunn for antagelsen ligger resultatprognoser for år 2018 og selskapets langsiktige strategiske prognoser for årene fremover.

Arbeidsmiljø og personale

Sykefraværet i selskapet var på totalt 6,2 % (6,5 % i 2016) av total arbeidstid i selskapet. Selskapet har ikke igangsatt spesielle tiltak for å få redusert sykefraværet i 2018, men selskapet er en inkluderende arbeidslivsbedrift og vil følge opp sykefraværet like tett i 2018 som i 2017.

Det er ikke rapportert om uhell av alvorlige art i løpet av året, som har resultert i store materielle skader eller personskader. Det arbeides kontinuerlig for å redusere arbeidsuhell løpende. Arbeidsmiljøet betraktes som godt, og det iverksettes løpende tiltak for forbedringer.

Likestilling

Selskapet har som mål å være en arbeidsplass der det råder full likestilling mellom kvinner og menn. Selskapet har i sin policy innarbeidet forholdet rundt likestilling som tar sikte på at det ikke forekommer forskjellsbehandling grunnet kjønn i saker som lønn, avansment og rekruttering. Det er tradisjonelt rekruttert menn innen produksjon mens det er mer likt representert mellom menn og kvinner i administrative stillinger.

Av selskapets 17 ansatte er 2 kvinner. Kvinner er ikke representert i styret.

Miljørapportering

Utslipp fra produksjonsanleggene, inkludert stoffer som kan innebære miljøskader er innenfor de krav myndighetene stiller. Selskapets virksomhet er ikke regulert av konsesjoner eller pålegg. En



betydelig del av miljøarbeidet konsentrerer seg om tilpassing og holdnings skapende arbeid for bruk av sikkerhetsutstyr, friskluftsmasker og lignende i produksjonen. Selskapet har i de senere tid investert i moderne produksjonslokaler med god utlufting samt personlige verneutstyr for de ansatte.

Fremtidig utvikling

Selskapets virksomhet preges i stadig høyere grad av sterk konkurranse. Det utvikles stadig nye allianser og partnerskap i bransjen som er med på å forsterke konkurransen. Dette gjelder både produksjons- og salgssiden.

Selskapets produksjon og salg har hittil vært rettet mot det norske markedet. Selskapet har etablert en strategi som skal sikre grunnlag for fortsatt vekst og positiv resultatutvikling. I 2018 som i 2017 vil fokus bli satt på å styrke selskapets varemerker gjennom sterkere markedsføring og aktiv satsing på produktutvikling. Med bakgrunn i nye markedsmuligheter, mener styret at utsiktene for 2018 er gode.

Resultat, kontantstrøm, investeringer, finansiering og likviditet

Omsetningen i selskapet har økt fra kr 27,7 mill i 2016 til kr 28,7 mill i 2017. Årsresultatet ble negativt i 2017 med kr 1 031 568 mot ett positivt resultat i 2016 med kr 22 140. Det svake resultatet i 2017 skyldes blant annet høye lønnskostnader og noe lavere marginer på solgte produkter, videre har det vært en økning i investeringer som følgelig har medført økte avskrivninger. Styret vil fortsette å fokusere på omstillingsprosesser som kan forbedre inntjening fremover.

De samlede investeringene i selskapet i 2017 var kr 1,8 mill.

Selskapets likviditetsbeholdning var kr 281 254 pr. 31.12.17.

Selskapets kortsiktige gjeld utgjorde pr. 31.12.2017 96,2 % av samlet gjeld i selskapet, sammenlignet med 89,5 % pr. 31.12.2016. Selskapets finansielle stilling er anstrengt, og pr. 31.12.2017 er selskapets omløpsmidler kr 5,9 mill lavere enn kortsiktig gjeld.

Totalkapitalen var ved utgangen av året kr 27,7 mill, sammenlignet med kr 28,6 mill året før. Egenkapitalandelen pr. 31.12.2017 var 20,5 %, sammenlignet med 23,5 % pr. 31.12.2016.

Finansiell risiko

Markedsrisiko

Selskapet er ikke eksponert for endringer i valutakurser da hele selskapets inntekter er i NOK. Selskapet er eksponert mot endringer i rentenivået, da selskapets gjeld har flytende rente. Videre kan endringer i rentenivået påvirke investeringsmulighetene i fremtidige perioder.

Kreditrisiko

Risiko for at motparter ikke har økonomisk evne til å oppfylle sine forpliktelser anses lav, da det historiske sett har vært lite tap på fordringer. Brutto kreditrisiko på balansedagen utgjør totalt kr 5,9 mill for 2017. De opplyste tallene for selskapet er hovedsakelig fordringer på konsernselskaper.



Likviditetsrisiko

Selskapet vurderer likviditeten i selskapet som tilfredsstillende. Selskapet ønsker imidlertid å iverksette tiltak for å forbedre likviditeten ytterligere. Dette innebærer først og fremst en handlingsplan for å redusere varelageret.

Årsresultat og disponeringer

Styret foreslår følgende disponering av underskuddet på kr 1 031 568 i Bokn Plast AS:

• Overført fra annen egenkapital	kr	1 031 568
Totalt disponert	kr	1 031 568

Bokn, 8. mars 2018




Andres Skjeggerød

Styrets leder



Jens Morten Johannesen

Styremedlem



Helge Rasmussen

Styremedlem og daglig leder



Bokn Plast AS

Resultatregnskap

	Note	2017	2016
Driftsinntekter			
Salgsinntekt	2	28 741 858	27 726 905
Driftskostnader			
Beholdningsendring egentilvirkede varer		1 271 062	1 231 866
Varekostnad		12 297 842	11 249 337
Lønnskostnad	3	8 440 309	7 010 574
Avskrivning	4	1 332 328	832 829
Annen driftskostnad	3	6 423 907	6 594 826
Sum driftskostnader		29 765 448	26 919 432
Driftsresultat		-1 023 590	807 473
Finansinntekter og finanskostnader			
Renteinntekt fra foretak i samme konsern		332 947	0
Annen finansinntekt		54 389	82 940
Annen finanskostnad		722 098	804 225
Netto finansposter		-334 762	-721 285
Ordinært resultat før skattekostnad		-1 358 352	86 188
Skattekostnad på ordinært resultat	10	-326 784	64 048
Årsresultat		-1 031 568	22 140
Overføringer og disponeringer			
Overføringer annen egenkapital	11	-1 031 568	22 140



Bokn Plast AS

Balanse pr. 31. desember

	Note	2017	2016
Anleggsmidler			
<i>Immaterielle eiendeler</i>			
Forskning og utvikling	4	354 915	486 000
Sum immaterielle eiendeler		354 915	486 000
<i>Varige driftsmidler</i>			
Maskiner og anlegg	4, 8	2 234 793	2 034 000
Driftsløsøre, inventar, verktøy, kontormaskiner ol	4, 8	1 144 731	701 074
Sum varige driftsmidler		3 379 524	2 735 074
<i>Finansielle anleggsmidler</i>			
Lån til foretak i samme konsern	7	8 656 597	8 323 650
Sum finansielle anleggsmidler		8 656 597	8 323 650
Sum anleggsmidler		12 391 036	11 544 724
Omløpsmidler			
Varer	5, 8	8 782 142	9 523 652
<i>Fordringer</i>			
Kundefordringer	7, 8	5 966 353	6 941 282
Andre fordringer	8, 10	317 893	293 888
Sum fordringer		6 284 246	7 235 170
Bankinnskudd, kontanter og lignende	6	281 254	278 837
Sum omløpsmidler		15 347 642	17 037 659
Sum eiendeler		27 738 678	28 582 383



Bokn Plast AS

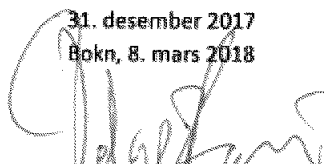
Balanse pr. 31. desember


	Note	2017	2016
Egenkapital			
<i>Innskutt egenkapital</i>			
Aksjekapital	11, 12	1 934 400	1 934 400
Annen innskutt egenkapital	11	4 774 050	4 774 050
Sum innskutt egenkapital		<u>6 708 450</u>	<u>6 708 450</u>
<i>Opptjent egenkapital</i>			
Annen egenkapital	11	-1 009 429	22 139
Sum opptjent egenkapital		<u>-1 009 429</u>	<u>22 139</u>
Sum egenkapital		<u>5 699 021</u>	<u>6 730 589</u>
Gjeld			
<i>Avsetninger for forpliktelser</i>			
Utsatt skatt	10	9 419	336 203
Sum avsetning for forpliktelser		<u>9 419</u>	<u>336 203</u>
<i>Annen langsiktig gjeld</i>			
Gjeld til kredittinstitusjoner	8, 9	825 000	1 964 575
Sum annen langsiktig gjeld		<u>825 000</u>	<u>1 964 575</u>
<i>Kortsiktig gjeld</i>			
Leverandørgjeld	7	4 620 146	3 547 841
Skyldige offentlige avgifter	6	191 624	407 478
Annen kortsiktig gjeld	7	16 393 468	15 595 697
Sum kortsiktig gjeld		<u>21 205 238</u>	<u>19 551 016</u>
Sum gjeld		<u>22 039 657</u>	<u>21 851 794</u>
Sum egenkapital og gjeld		<u>27 738 678</u>	<u>28 582 383</u>

31. desember 2017

Bokn, 8. mars 2018


Jens Morten Johannesen
styremedlem


Helge Rasmussen
styremedlem, daglig leder


Anders Skjeggerød
styreleder



Bokn Plast AS

Noter til regnskapet for 2017

Note 1 - Regnskapsprinsipper

Årsregnskapet er satt opp i samsvar med regnskapslovens bestemmelser og god regnskapsskikk.

Salgsinntekter

Inntektsføring ved salg av varer skjer på leveringstidspunktet. Tjenester inntektsføres i takt med utførelsen.

Klassifisering og vurdering av balanseposter

Omløpsmidler og kortsiktig gjeld omfatter poster som forfaller til betaling innen ett år etter balansedagen, samt poster som knytter seg til varekretsløpet. Øvrige poster er klassifisert som anleggsmiddel/langsiktig gjeld.

Omløpsmidler vurderes til laveste av anskaffelseskost og virkelig verdi. Kortsiktig gjeld balanseføres til nominelt beløp på etableringstidspunktet.

Anleggsmidler vurderes til anskaffelseskost, men nedskrives til virkelig verdi ved verdifall som ikke forventes å være forbigående. Anleggsmidler med begrenset økonomisk levetid avskrives planmessig. Langsiktig gjeld balanseføres til nominelt beløp på etableringstidspunktet.

Fordringer

Kundefordringer og andre fordringer er oppført i balansen til pålydende etter fradrag for avsetning til forventet tap. Avsetning til tap gjøres på grunnlag av individuelle vurderinger av de enkelte fordringene. I tillegg gjøres det for øvrige kundefordringer en uspesifisert avsetning for å dekke antatt tap.

Varebeholdninger

Lager av innkjøpte varer er verdsatt til laveste av anskaffelseskost og netto salgsverdi. Anskaffelseskost vurderes etter FIFO- prinsippet. For råvarer benyttes anskaffelseskost. Egentilvirkede ferdigvarer og varer under tilvirkning er vurdert til full tilvirkningskost.

Varige driftsmidler

Varige driftsmidler balanseføres og avskrives over driftsmidlets forventede økonomiske levetid. Direkte vedlikehold av driftsmidler kostnadsføres løpende under driftskostnader, mens påkostninger eller forbedringer tillegges driftsmidlets kostpris og avskrives i takt med driftsmidlet. Dersom gjenvinnbart beløp av driftsmiddelet er lavere enn balanseført verdi foretas nedskrivning til gjenvinnbart beløp. Gjenvinnbart beløp er det høyeste av netto salgsverdi og verdi i bruk. Verdi i bruk er nåverdien av de fremtidige kontantstrømmene som eiendelen vil generere.

Forskning og utvikling

Utgifter til forskning og utvikling balanseføres i den grad det kan identifiseres en fremtidig økonomisk fordel knyttet til utvikling av en identifiserbar immaterielle eiendeler. I motsatt fall kostnadsføres slike utgifter løpende. Balanseført forskning og utvikling avskrives lineært over økonomisk levetid.



Bokn Plast AS

Noter til regnskapet for 2017

Skatter

Skattekostnad består av betalbar skatt og endring i utsatt skatt. Utsatt skatt/skattefordel er beregnet på alle forskjeller mellom regnskapsmessig og skattemessig verdi på eiendeler og gjeld. Utsatt skatt er beregnet med 23 % på grunnlag av de midlertidige forskjeller som eksisterer mellom regnskapsmessige og skattemessige verdier, samt skattemessig underskudd til fremføring ved utgangen av regnskapsåret Netto utsatt skattefordel balanseføres i den grad det er sannsynlig at denne kan bli nyttgjort.

Betalbar skatt og utsatt skatt er regnskapsført direkte mot egenkapitalen i den grad skattepostene relaterer seg til egenkapitaltransaksjoner.

Bruk av estimater

Ledelsen har brukt estimater og forutsetninger som har påvirket resultatregnskapet og verdsettelsen av eiendeler og gjeld, samt usikre eiendeler og forpliktelser på balansedagen under utarbeidelsen av årsregnskapet i henhold til god regnskapsskikk.



Bokn Plast AS

Noter til regnskapet for 2017

Note 2 - Salgsinntekter

	2017	2016
<i>Pr. virksomhetsområde</i>		
Salg av glassfiber produkter	1 172 415	1 862 292
Salg av glassfiber produkter til morselskapet	27 569 444	25 864 613
	<u>28 741 859</u>	<u>27 726 905</u>
<i>Geografisk fordeling</i>		
I Norge	28 741 859	27 720 861
Til utlandet	0	6 044
	<u>28 741 859</u>	<u>27 726 905</u>

Note 3 - Lønnskostnader, antall ansatte, lån til ansatte og godtgjørelse til revisor

<i>Lønnskostnader</i>	2017	2016
Lønninger	6 662 721	5 422 194
Arbeidsgiveravgift	1 029 249	918 838
Pensjonskostnader	267 453	276 954
Andre ytelser	480 886	392 589
Sum	<u>8 440 309</u>	<u>7 010 575</u>

Selskapet har i regnskapsåret sysselsatt totalt 13 årsverk.

Selskapet er pliktig til å ha tjenstepensjonsordning etter lov om obligatorisk tjenstepensjon. Selskapets pensjonsordninger tilfredsstiller kravene i denne lov.

Ytelser til ledende personer

	Lønn	Pensjonsutgifter	Andre godtgjørelser
Daglig leder	569 843	11 232	8 030

Det er ingen bonusavtale eller sluttvederlagsavtale med daglig leder eller styre.

Godtgjørelse til revisor er fordelt på følgende:

	2017
Revisjon	60 813
Andre tjenester	14 000

Merverdiavgift er ikke inkludert i revisjonshonoraret.



Bokn Plast AS

Noter til regnskapet for 2017

Note 4 - Varige driftsmidler

	FOU	Maskiner og anlegg	Driftsløsøre, inventar, verktøy mm.	Sum
Anskaffelseskost 01.01.	1 198 986	8 169 647	4 417 681	13 786 314
Tilgang kjøpte driftsmidler	20 755	1 115 283	709 654	1 845 692
Anskaffelseskost 31.12.	1 219 741	9 284 930	5 127 335	15 632 006
Akk.avskrivning 31.12.	-864 826	-7 050 137	-3 982 605	-11 897 568
Balanseført pr. 31.12.	354 915	2 234 793	1 144 730	3 734 438
Årets avskrivninger	151 840	914 493	265 995	1 332 328
Økonomisk levetid	5 år	5 år	3-5 år	
Avskrivningsplan	Lineær	Lineær	Lineær	

Note 5 - Varer

	2017	2016
Råvarer og innkjøpte halvfabrikater	3 992 429	3 462 877
Ferdige egentilvirkede varer	4 789 713	6 060 775
Sum	8 782 142	9 523 652

Råvarer og innkjøpte halvfabrikater er verdsett til anskaffelseskost. Ferdig egentilvirkede varer er verdsett etter NRS nr 1 til full tilvirkningskost. Full tilvirkningskost omfatter direkte og andel av indirekte, variable og faste tilvirkningskostnader.

Note 6 - Bankinnskudd

	2017
Bundne skattetrekksmidler utgjør	269 667



Bokn Plast AS

Noter til regnskapet for 2017

Note 7 - Mellomværende med selskap i samme konsern og tilknyttet selskap

<i>Fordringer</i>	2017	2016
Lån til foretak i samme konsern	8 656 597	8 323 650
Kundefordringer	5 833 824	6 457 994
Sum	<u>14 490 421</u>	<u>14 781 644</u>

Lån til foretak i samme konsern(langsiktig), er renteberegnet med 4 %.

<i>Gjeld</i>	2017	2016
Leverandørgjeld	0	571 649
Annen kortsiktig gjeld (gjeld i konsernkontosystemet)	13 921 555	13 209 623
Sum	<u>13 921 555</u>	<u>13 781 272</u>

Selskapet har driftskonti som inngår i konsernets konsernkontosystem som administreres og disponeres av Vestfold Plastindustri AS. Dette innebærer at bankinnskudd formelt sett er fordringer på morselskapet og trekk på kreditt tilknyttet konsernkontoen formelt sett er gjeld til morselskap.

Note 8 - Pant og garantier

<i>Pantsikret gjeld</i>	2017	2016
Pantelån	825 000	1 925 000
Kassekreditt	13 921 555	13 209 623
Sum pantsikret gjeld	<u>14 746 555</u>	<u>15 134 623</u>

<i>Sikret i panteobjekt med bokførte verdier:</i>	2017	2016
Driftsmidler	2 575 884	2 635 074
Varelager	4 996 608	6 267 670
Kundefordringer	5 966 353	6 941 282
Andre fordringer	244 981	290 434
Sum	<u>13 783 826</u>	<u>16 134 460</u>

Selskapets eiendeler er pantsatt for søsterselskapet Vestfold Plastindustri Eiendom AS og morselskapet Vestfold Plastindustri AS gjeld for inntil kr 50 mill. Restgjeld pr 31.12.2017 er kr 13,9 mill.

I tillegg er det stilt pant for selskapets gjeld i eiendeler som varelager, fordringer og anleggsmidler tilhørende morselskapet og selskap utenfor konsernet som HighComp AS og Bokn Industrieiendom AS.

Note 9 - Fordringer og gjeld

Selskapet har ikke langsiktig gjeld med forfall senere enn 5 år pr. 31.12.17.



Bokn Plast AS

Noter til regnskapet for 2017

Note 10 - Skatt

<i>Årets skattekostnad fordeler seg på:</i>	2017	2016
Årets skatteeffekt av endret skattesats	-410	
Endring utsatt skatt	-326 374	64 048
Årets totale skattekostnad	<u>-326 784</u>	<u>64 048</u>
 <i>Beregning av årets skattegrunnlag:</i>	 2017	 2016
Ordinært resultat før skattekostnad	-1 358 352	86 188
Permanente forskjeller	-1 545	-2 216
Endring i midlertidige forskjeller	479 305	-450 117
Alminnelig inntekt	-880 592	-366 145
Anvendt fremførbart underskudd	0	-3 507 386
Mottatt konsernbidrag	0	3 873 531
Årets skattegrunnlag	<u>-880 592</u>	<u>0</u>
Benyttet skattefradrag for Skattefunn	0	-59 110
Betalbar skatt i balansen	<u>0</u>	<u>-59 110</u>
 <i>Oversikt over midlertidige forskjeller</i>	 2017	 2016
Driftsmidler inkl goodwill	-241 415	-5 992
Varebeholdning	1 096 115	1 313 753
Utestående fordringer	-71 627	-80 000
Gevinst- og tapskonto	138 470	173 087
Sum	<u>921 543</u>	<u>1 400 848</u>
Akkumulert fremførbart underskudd før konsernbidrag	<u>-880 592</u>	<u>-3 873 531</u>
Netto midlertidige forskjeller pr 31.12	<u>40 951</u>	<u>-2 472 683</u>
 Utsatt skattefordel/Utsatt skatt (23% for i år, 24% for i fjor)	9 419	-593 444
Skatteeffekten av mottatt konsernbidrag	0	929 647
Utsatt skatt i balansen	9 419	336 203

Note 11 - Egenkapital

	Aksjekapital	Annen innskutt egenkapital	Annen egenkapital	Sum
Egenkapital 01.01.	1 934 400	4 774 050	22 139	6 730 589
Årsresultat	0	0	-1 031 568	-1 031 568
Egenkapital 31.12.	<u>1 934 400</u>	<u>4 774 050</u>	<u>-1 009 429</u>	<u>5 699 021</u>



Bokn Plast AS

Noter til regnskapet for 2017

Note 12 - Aksjekapital og aksjonærinformasjon

Aksjekapitalen består av:

	Antall	Pålydende	Balanseført
Ordinære aksjer	1 612	1 200 kr	1 934 400

Oversikt over aksjonærene i selskapet pr. 31.12:

	Ordinære aksjer	Eier- andel	Stemme- andel
Vestfold Plastindustri AS	1 612	100 %	100 %

Styremedlemmene Anders Skjeggerød og Jens Morten Johannesen eier indirekte hver seg 33 % av selskapet gjennom morselskapet Miljøplast AS. Styremedlemmet Helge Rasmussen eier indirekte 34 % gjennom selskapet HRH I AS.



HENKA REVISJON AS

Revisjon og rådgivning
Medlem av Den norske Revisorforening

HENKA REVISJON AS
Statsautoriserte revisorer
Leif Weldings vei 20
NO-3208 Sandefjord

Telefon: 982 07 340
E-post: henry@henka.no
Foretaksregisteret
Org.nr.: NO 914 954 010 MVA
Bank: 2480 15 33554

Til generalforsamlingen i Bokn Plast AS

Uavhengig revisors beretning

Uttalelse om revisjonen av årsregnskapet

Konklusjon

Vi har revidert årsregnskapet for Bokn Plast AS som viser et årsresultat på kr -1 031 568. Årsregnskapet består av balanse per 31. desember 2017, resultatregnskap for regnskapsåret avsluttet per denne datoen og noter til årsregnskapet, herunder et sammendrag av viktige regnskapsprinsipper.

Etter vår mening er det medfølgende årsregnskapet avgitt i samsvar med lov og forskrifter og gir et rettviseende bilde av selskapets finansielle stilling per 31. desember 2017, og av dets resultater for regnskapsåret avsluttet per denne datoen i samsvar med regnskapslovens regler og god regnskapsskikk i Norge.

Grunnlag for konklusjonen

Vi har gjennomført revisjonen i samsvar med lov, forskrift og god revisjonsskikk i Norge, herunder de internasjonale revisjonsstandardene (ISA-ene). Våre oppgaver og plikter i henhold til disse standardene er beskrevet i Revisors oppgaver og plikter ved revisjon av årsregnskapet. Vi er uavhengige av selskapet slik det kreves i lov og forskrift, og har overholdt våre øvrige etiske forpliktelser i samsvar med disse kravene. Etter vår oppfatning er innhentet revisjonsbevis tilstrekkelig og hensiktsmessig som grunnlag for vår konklusjon.

Øvrig informasjon

Ledelsen er ansvarlig for øvrig informasjon. Øvrig informasjon består av årsberetningen, men inkluderer ikke årsregnskapet og revisjonsberetningen.

Vår uttalelse om revisjonen av årsregnskapet dekker ikke øvrig informasjon, og vi attesterer ikke den øvrige informasjonen.

I forbindelse med revisjonen av årsregnskapet er det vår oppgave å lese øvrig informasjon med det formål å vurdere hvorvidt det foreligger vesentlig inkonsistens mellom øvrig informasjon og årsregnskapet, kunnskap vi har opparbeidet oss under revisjonen, eller hvorvidt den tilsynelatende inneholder vesentlig feilinformasjon. Dersom vi hadde konkludert med at den øvrige informasjonen inneholder vesentlig feilinformasjon er vi pålagt å rapportere det. Vi har ingenting å rapportere i så henseende.



HENKA REVISJON AS

Styrets og daglig leders ansvar for årsregnskapet

Styret og daglig leder (ledelsen) er ansvarlig for å utarbeide årsregnskapet i samsvar med lov og forskrifter, herunder for at det gir et rettviseende bilde i samsvar med regnskapslovens regler og god regnskapsskikk i Norge. Ledelsen er også ansvarlig for slik intern kontroll som den finner nødvendig for å kunne utarbeide et årsregnskap som ikke inneholder vesentlig feilinformasjon, verken som følge av misligheter eller utilsiktede feil.

Ved utarbeidelsen av årsregnskapet må ledelsen ta standpunkt til selskapets evne til fortsatt drift og opplyse om forhold av betydning for fortsatt drift. Forutsetningen om fortsatt drift skal legges til grunn for årsregnskapet så lenge det ikke er sannsynlig at virksomheten vil bli avviklet.

Revisors oppgaver og plikter ved revisjonen av årsregnskapet

Vårt mål er å oppnå betryggende sikkerhet for at årsregnskapet som helhet ikke inneholder vesentlig feilinformasjon, verken som følge av misligheter eller utilsiktede feil, og å avgi en revisjonsberetning som inneholder vår konklusjon. Betryggende sikkerhet er en høy grad av sikkerhet, men ingen garanti for at en revisjon utført i samsvar med lov, forskrift og god revisjonsskikk i Norge, herunder ISA-ene, alltid vil avdekke vesentlig feilinformasjon som eksisterer. Feilinformasjon kan oppstå som følge av misligheter eller utilsiktede feil. Feilinformasjon blir vurdert som vesentlig dersom den enkeltvis eller samlet med rimelighet kan forventes å påvirke økonomiske beslutninger som brukerne foretar basert på årsregnskapet.

Det henvises til <https://revisorforeningen.no/revisjonsberetninger> som inneholder en beskrivelse av revisors oppgaver og plikter.

Uttalelse om øvrige lovmessige krav

Konklusjon om årsberetningen


Basert på vår revisjon av årsregnskapet som beskrevet ovenfor, mener vi at opplysningene i årsberetningen om årsregnskapet, forutsetningen om fortsatt drift og forslaget til anvendelse av årsresultatet er konsistente med årsregnskapet og i samsvar med lov og forskrifter.

Konklusjon om registrering og dokumentasjon

Basert på vår revisjon av årsregnskapet som beskrevet ovenfor, og kontrollhandlinger vi har funnet nødvendig i henhold til internasjonal standard for attestasjonsoppdrag (ISAE) 3000 «Attestasjonsoppdrag som ikke er revisjon eller forenklet revisorkontroll av historisk finansiell informasjon», mener vi at ledelsen har oppfylt sin plikt til å sørge for ordentlig og oversiktlig registrering og dokumentasjon av selskapets regnskapsopplysninger i samsvar med lov og god bokføringsskikk i Norge.

Sandefjord, 14. mars 2018

Henka Revisjon AS


Tom Sjuve
Statsautorisert revisor