



## ÅRSREGNSKAPET FOR REGNSKAPSÅRET 2021 - GENERELL INFORMASJON

### Enheten

Organisasjonsnummer: 815 244 672  
Organisasjonsform: Aksjeselskap  
Foretaksnavn: SCANDINAVIAN REACH TECHNOLOGIES AS  
Forretningsadresse: Skjenet 11  
5354 STRAUME

### Regnskapsår

Årsregnskapets periode: 01.01.2021 - 31.12.2021

### Konsern

Morselskap i konsern: Ja  
Konsernregnskap lagt ved: Nei

### Regnskapsregler

Regler for små foretak benyttet: Ja  
Benyttet ved utarbeidelsen av årsregnskapet til selskapet: Regnskapslovens alminnelige regler

### Årsregnskapet fastsatt av kompetent organ

Bekreftet av representant for selskapet: Arild Sæle  
Dato for fastsettelse av årsregnskapet: 21.06.2022

### Grunnlag for avgivelse

År 2021: Årsregnskapet er elektronisk innlevert  
År 2020: Tall er hentet fra elektronisk innlevert årsregnskap fra 2021

*Det er ikke krav til at årsregnskapet m.v. som sendes til Regnskapsregisteret er undertegnet. Kontrollen på at dette er utført ligger hos revisor/enhetens øverste organ. Sikkerheten ivaretas ved at innsender har rolle/rettighet for innsending av årsregnskapet via Altinn, og ved at det bekreftes at årsregnskapet er fastsatt av kompetent organ.*

Brønnøysundregistrene, 16.08.2023



## Resultatregnskap

Beløp i: NOK	Note	2021	2020
<b>RESULTATREGNSKAP</b>			
<b>Inntekter</b>			
Salgsinntekt		1 797 614	718 668
<b>Sum inntekter</b>		<b>1 797 614</b>	<b>718 668</b>
<b>Kostnader</b>			
Varekostnad		753 155	420 649
Lønnskostnad	6	5 822 685	4 111 164
Avskrivning	7, 8	158 082	99 376
Annen driftskostnad	6	6 189 992	2 583 892
<b>Sum kostnader</b>		<b>12 923 914</b>	<b>7 215 081</b>
<b>Driftsresultat</b>		<b>-11 126 300</b>	<b>-6 496 413</b>
<b>Finansinntekter og finanskostnader</b>			
Annen finansinntekt		65 040	43 760
<b>Sum finansinntekter</b>		<b>65 040</b>	<b>43 760</b>
Annen finanskostnad		275 568	228 285
<b>Sum finanskostnader</b>		<b>275 568</b>	<b>228 285</b>
<b>Netto finans</b>		<b>-210 528</b>	<b>-184 525</b>
<b>Ordinært resultat før skattekostnad</b>		<b>-11 336 828</b>	<b>-6 680 938</b>
Skattekostnad på ordinært resultat	4	-2 675 706	-1 468 094
<b>Ordinært resultat etter skattekostnad</b>		<b>-8 661 122</b>	<b>-5 212 844</b>
<b>Årsresultat</b>		<b>-8 661 122</b>	<b>-5 212 844</b>
<b>Overføringer og disponeringer</b>			
Udekket tap		-8 661 122	-5 212 844
<b>Sum overføringer og disponeringer</b>		<b>-8 661 122</b>	<b>-5 212 844</b>



## Balanse

Beløp i: NOK	Note	2021	2020
<b>BALANSE - EIENDELER</b>			
<b>Anleggsmidler</b>			
<b>Immaterielle eiendeler</b>			
Forskning og utvikling	7, 8	66 083 718	48 042 426
Konsesjoner, patenter, lisenser, varemerker	7, 8	316 110	91 480
Utsatt skattefordel	4	5 157 333	2 481 627
<b>Sum immaterielle eiendeler</b>		<b>71 557 161</b>	<b>50 615 533</b>
<b>Varige driftsmidler</b>			
Driftsløsøre, inventar, verktøy, kontormaskiner ol	8	510 370	306 025
<b>Sum varige driftsmidler</b>		<b>510 370</b>	<b>306 025</b>
<b>Finansielle anleggsmidler</b>			
Investering i datterselskap		0	
<b>Sum finansielle anleggsmidler</b>		<b>0</b>	
<b>Sum anleggsmidler</b>		<b>72 067 531</b>	<b>50 921 558</b>
<b>Omløpsmidler</b>			
<b>Varer</b>			
<b>Sum varer</b>	10	<b>9 893 595</b>	<b>1 234 371</b>
<b>Fordringer</b>			
Kundefordringer		593 842	269 071
Andre fordringer	4	1 609 606	1 001 870
Krav på innbetaling av selskapskapital			35 290 125
<b>Sum fordringer</b>		<b>2 203 448</b>	<b>36 561 066</b>
<b>Bankinnskudd, kontanter og lignende</b>			
<b>Sum bankinnskudd, kontanter og lignende</b>	5	<b>6 656 644</b>	<b>5 283 406</b>
<b>Sum omløpsmidler</b>		<b>18 753 687</b>	<b>43 078 843</b>
<b>SUM EIENDELER</b>		<b>90 821 218</b>	<b>94 000 401</b>



## Balanse

Beløp i: NOK	Note	2021	2020
<b>BALANSE - EGENKAPITAL OG GJELD</b>			
<b>Egenkapital</b>			
<b>Innskutt egenkapital</b>			
Aksjekapital	2, 3	55 040	46 785
Overkurs	3	71 430 761	44 810 013
Annen innskutt egenkapital	3		35 290 125
<b>Sum innskutt egenkapital</b>		<b>71 485 801</b>	<b>80 146 923</b>
<b>Sum egenkapital</b>		<b>71 485 801</b>	<b>80 146 923</b>
<b>Gjeld</b>			
<b>Langsiktig gjeld</b>			
<b>Annen langsiktig gjeld</b>			
Gjeld til kredittinstitusjoner	11	4 000 000	4 000 000
Øvrig langsiktig gjeld	11	5 000 000	5 000 000
<b>Sum annen langsiktig gjeld</b>		<b>9 000 000</b>	<b>9 000 000</b>
<b>Sum langsiktig gjeld</b>		<b>9 000 000</b>	<b>9 000 000</b>
<b>Kortsiktig gjeld</b>			
Leverandørgjeld		1 618 862	1 938 486
Skyldige offentlige avgifter	5	1 555 218	1 351 252
Annen kortsiktig gjeld	11	7 161 337	1 563 740
<b>Sum kortsiktig gjeld</b>		<b>10 335 417</b>	<b>4 853 478</b>
<b>Sum gjeld</b>		<b>19 335 417</b>	<b>13 853 478</b>
<b>SUM EGENKAPITAL OG GJELD</b>		<b>90 821 218</b>	<b>94 000 401</b>



## Brønnøysundregistrene

### ÅRSREGNSKAP FOR REGNSKAPSÅRET 2021 - GENERELL INFORMASJON

Journalnummer: 2022 527878

#### Enheten

Organisasjonsnummer: 815 244 672  
Organisasjonsform: Aksjeselskap  
Foretaksnavn: SCANDINAVIAN REACH TECHNOLOGIES AS  
Forretningsadresse: Skjenet 11  
5354 STRAUME

#### Regnskapsår

Årsregnskapets periode: 01.01.2021 - 31.12.2021

#### Konsern

Morselskap i konsern: Ja  
Konsernregnskap lagt ved: Nei

#### Regnskapsregler

Regler for små foretak benyttet: Ja  
Benyttet ved utarbeidelsen av  
årsregnskapet til selskapet: Regnskapslovens alminnelige regler

#### Årsregnskapet fastsatt av kompetent organ

Bekreftet av representant for selskapet: Arild Sæle  
Dato for fastsettelse av årsregnskapet: 21.06.2022

#### Grunnlag for avgivelse

År 2021: Årsregnskap er elektronisk innlevert.  
År 2020: Tall er hentet fra elektronisk innlevert årsregnskap fra 2021.

*Det er ikke krav til at årsregnskapet m.v. som sendes til Regnskapsregisteret er undertegnet. Kontrollen på at dette er utført ligger hos revisor/enhetens øverste organ. Sikkerheten ivaretas ved at innsender har rolle/rettighet for innsending av årsregnskapet via Altinn, og ved at det bekreftes at årsregnskapet er fastsatt av kompetent organ.*

Brønnøysundregistrene, 28.06.2022



Organisasjonsnr: 815 244 672  
SCANDINAVIAN REACH TECHNOLOGIES AS

## RESULTATREGNSKAP

<b>Beløp i: NOK</b>	<b>Note</b>	<b>2021</b>	<b>2020</b>
<b>RESULTATREGNSKAP</b>			
<b>Inntekter</b>			
Salgsinntekt		1 797 614	718 668
<b>Sum inntekter</b>		<b>1 797 614</b>	<b>718 668</b>
<b>Kostnader</b>			
Varekostnad		753 155	420 649
Lønnskostnad	6	5 822 685	4 111 164
Avskrivning	7, 8	158 082	99 376
Annen driftskostnad	6	6 189 992	2 583 892
<b>Sum kostnader</b>		<b>12 923 914</b>	<b>7 215 081</b>
<b>Driftsresultat</b>		<b>-11 126 300</b>	<b>-6 496 413</b>
<b>Finansinntekter og finanskostnader</b>			
Annen finansinntekt		65 040	43 760
<b>Sum finansinntekter</b>		<b>65 040</b>	<b>43 760</b>
Annen finanskostnad		275 568	228 285
<b>Sum finanskostnader</b>		<b>275 568</b>	<b>228 285</b>
<b>Netto finans</b>		<b>-210 528</b>	<b>-184 525</b>
<b>Ordinært resultat før skattekostnad</b>			
Skattekostnad på ordinært resultat	4	-2 675 706	-1 468 094
<b>Ordinært resultat etter skattekostnad</b>		<b>-8 661 122</b>	<b>-5 212 844</b>
<b>Årsresultat</b>		<b>-8 661 122</b>	<b>-5 212 844</b>
<b>Overføringer og disponeringer</b>			
Udekket tap		-8 661 122	-5 212 844
<b>Sum overføringer og disponeringer</b>		<b>-8 661 122</b>	<b>-5 212 844</b>



Organisasjonsnr: 815 244 672  
SCANDINAVIAN REACH TECHNOLOGIES AS

## BALANSE

Beløp i: NOK	Note	2021	2020
<b>BALANSE - EIENDELER</b>			
<b>Anleggsmidler</b>			
<b>Immaterielle eiendeler</b>			
Forskning og utvikling	7, 8	66 083 718	48 042 426
Konsesjoner, patenter, lisenser, varemerker	7, 8	316 110	91 480
Utsatt skattefordel	4	5 157 333	2 481 627
<b>Sum immaterielle eiendeler</b>		<b>71 557 161</b>	<b>50 615 533</b>
<b>Varige driftsmidler</b>			
Driftsløsøre, inventar, verktøy, kontormaskiner ol	8	510 370	306 025
<b>Sum varige driftsmidler</b>		<b>510 370</b>	<b>306 025</b>
<b>Finansielle anleggsmidler</b>			
Investering i datterselskap		0	
<b>Sum finansielle anleggsmidler</b>		<b>0</b>	
<b>Sum anleggsmidler</b>		<b>72 067 531</b>	<b>50 921 558</b>
<b>Omløpsmidler</b>			
<b>Varer</b>			
<b>Sum varer</b>	10	<b>9 893 595</b>	<b>1 234 371</b>
<b>Fordringer</b>			
Kundefordringer		593 842	269 071
Andre fordringer	4	1 609 606	1 001 870
Krav på innbetaling av selskapskapital			35 290 125
<b>Sum fordringer</b>		<b>2 203 448</b>	<b>36 561 066</b>
<b>Bankinnskudd, kontanter og lignende</b>			
<b>Sum bankinnskudd, kontanter og lignende</b>	5	<b>6 656 644</b>	<b>5 283 406</b>
<b>Sum omløpsmidler</b>		<b>18 753 687</b>	<b>43 078 843</b>
<b>SUM EIENDELER</b>		<b>90 821 218</b>	<b>94 000 401</b>
<b>BALANSE - EGENKAPITAL OG GJELD</b>			
<b>Egenkapital</b>			
<b>Innskutt egenkapital</b>			
Aksjekapital	2, 3	55 040	46 785
Overkurs	3	71 430 761	44 810 013



Annen innskutt egenkapital	3		35 290 125
<b>Sum innskutt egenkapital</b>		<b>71 485 801</b>	<b>80 146 923</b>
<b>Sum egenkapital</b>		<b>71 485 801</b>	<b>80 146 923</b>
<b>Gjeld</b>			
<b>Langsiktig gjeld</b>			
<b>Annen langsiktig gjeld</b>			
Gjeld til			
kredittinstitusjoner	11	4 000 000	4 000 000
Øvrig langsiktig gjeld	11	5 000 000	5 000 000
<b>Sum annen langsiktig gjeld</b>		<b>9 000 000</b>	<b>9 000 000</b>
<b>Sum langsiktig gjeld</b>		<b>9 000 000</b>	<b>9 000 000</b>
<b>Kortsiktig gjeld</b>			
Leverandørgjeld		1 618 862	1 938 486
Skyldige offentlige avgifter	5	1 555 218	1 351 252
Annen kortsiktig gjeld	11	7 161 337	1 563 740
<b>Sum kortsiktig gjeld</b>		<b>10 335 417</b>	<b>4 853 478</b>
<b>Sum gjeld</b>		<b>19 335 417</b>	<b>13 853 478</b>
<b>SUM EGENKAPITAL OG GJELD</b>		<b>90 821 218</b>	<b>94 000 401</b>



Organisasjonsnr: 815 244 672  
SCANDINAVIAN REACH TECHNOLOGIES AS

NOTEOPPLYSNINGER - SELSKAP - alle poster oppgitt i hele tall

Note  
2

## Antall aksjer og aksjeeiere

<u>Aksjeklasse</u>	<u>Ant. aksjer</u>	<u>Pålydende</u>	<u>Bokført verdi</u>
Ordinære aksjer	55040.00	1.00	55040.00

<u>Aksjeeiere - fritekst</u>	<u>Antall</u>	<u>Eierandel</u>	<u>Aksjeklasse</u>
Bifrost og Draupne AS	17892.00	32.51%	Ordinære aksjer
Momentum Invest & Holding AS	8546.00	15.53%	Ordinære aksjer
Hellesæle Holding AS	7539.00	13.70%	Ordinære aksjer
GGT Invest AS	4074.00	7.40%	Ordinære aksjer
TCA Invest AS	3357.00	6.10%	Ordinære aksjer
JR Nesje Invest AS	3138.00	5.70%	Ordinære aksjer
<u>Sum</u>	<u>Sum antall</u>	<u>Sum eierandel</u>	
	44546.00	80.94%	

Selskapet har ustedt 600 frittstående tegningsretter etter aksjeloven §11-12. Hver tegningsrett gir rett til en ny aksje. Følgende personer kan tegne tegningsrettene: Bjørnar Svellingen 400 tegningsretter Svein Atle Arnesen 200 tegningsretter Tegningsrettene kan utøves innen 31.12.2025 så lenge tegningsrettighetshaveren er ansatt i selskapet.

Note  
6

## Lønn og ytelser

<u>Lønn</u>	<u>Årets</u>	<u>Fjorårets</u>
	19064730.00	13384255.00

<u>Arbeidsgiveravgift</u>	<u>Årets</u>	<u>Fjorårets</u>
	2858839.00	1926475.00

<u>Pensjonskostnader</u>	<u>Årets</u>	<u>Fjorårets</u>
	1144855.00	646370.00

<u>Andre ytelser</u>	<u>Årets</u>	<u>Fjorårets</u>
	880327.00	1172750.00



<u>Sum lønnskostnader</u>	<u>Årets</u>	<u>Fjorårets</u>
	23948751.00	17129850.00

Lønnskostnader i oppstillingen over vedrører kostnadsført lønn før aktivering av FOU. Lønnskostnad etter aktivering av FOU og skatteFUNN utgjør kr. 5 822 685 pr. 31.12.21 og kr. 4 111 164 pr. 31.12.20.

#### Ytelser til daglig leder

#### Note

#### Ytelser til andre ledende personer

<u>Ledende person</u>	<u>Lønn</u>	<u>Pensj.forpl.</u>	<u>Andre godtgj.</u>
Daglig leder		993489.00	7857.00
<u>Sum ytelse andre led.pers.</u>	<u>Lønn</u>	<u>Pensj.forpl.</u>	<u>Andre godtgj.</u>
		993489.00	7857.00

Selskapet er pliktig til å ha tjenstepensjonsordning etter lov om obligatorisk tjenstepensjon. Selskapets pensjonsordninger tilfredstiller kravene i denne loven. Det er ikke utbetalt eller påløpt styrehonorar for 2021. Det er ikke gitt lån til eller stilt sikkerhet til fordel for ledende ansatte, tillitsvalgte, aksjeeiere eller styremedlemmer.

#### Note

#### Ytelser til revisjon

<u>Revisjon</u>	<u>Årets</u>	<u>Fjorårets</u>
	45000.00	1.00
<u>Andre tjenester</u>	<u>Årets</u>	<u>Fjorårets</u>
	37100.00	
<u>Sum godtgjørelse til revisor</u>	<u>Årets</u>	<u>Fjorårets</u>
	82100.00	1.00

#### Note

#### Antall årsverk i regnskapsåret

Virksomheten har hatt følgende antall årsverk:  
22.00

#### Note

#### Lån og sikkerhetsstillelse til ledende personer og aksjeeiere



Er det gitt lån eller sikkerhetsstillelse til ledende personer: Nei

**Note**

9

**Konsern, tilknyttet selskap og datterselskap**

**Tilknyttet selskap/datterselskap**

<u>Navn og adresse</u>	<u>Eierandel</u>	<u>Stemmeandel</u>	<u>Egenkapital</u>	<u>Resultat</u>
Scanreach Apac Pte. Ltd.	100.00%	100.00%	100.00	

Virksomheten inngår i konsolideringen til morselskapets  
konsernregnsk.: Nei

<u>Navn</u>	<u>Forretningskontor</u>
Scandinavian Reach Technologies AS	Straume

Datterselskap er utelatt fra konsolideringen: Nei




<u>Omløpsmidler</u>	<u>Startdato</u>	<u>Sluttdato</u>	<u>Endring</u>
---------------------	------------------	------------------	----------------

<u>Skattemessig fremf.undersk.</u>	<u>Startdato</u>	<u>Sluttdato</u>	<u>Endring</u>
------------------------------------	------------------	------------------	----------------

<u>Kortsiktig gjeld</u>	<u>Startdato</u>	<u>Sluttdato</u>	<u>Endring</u>
-------------------------	------------------	------------------	----------------



## Electronic signature

<p><i>Signed by</i></p> <p><b>Sæle, Arild</b></p> <p> <b>bankID</b></p>	<p><i>Date and time</i> (UTC-01:00) Amsterdam, Berlin, Bern, Rome, Stockholm, Vienna</p> <p>21.06.2022 14.15.08</p> <p><i>Date of birth</i></p> <p>1975-11-19</p> <p><i>Signature method</i></p> <p>Norwegian BankID</p>
<p><i>Signed by</i></p> <p><b>Viksund, Bjørn Gerry</b></p> <p> <b>bankID</b></p>	<p><i>Date and time</i> (UTC-01:00) Amsterdam, Berlin, Bern, Rome, Stockholm, Vienna</p> <p>21.06.2022 17.36.32</p> <p><i>Date of birth</i></p> <p>1968-11-10</p> <p><i>Signature method</i></p> <p>Norwegian BankID</p>
<p><i>Signed by</i></p> <p><b>Aase, Eystein Sævareid</b></p> <p> <b>bankID</b></p>	<p><i>Date and time</i> (UTC-01:00) Amsterdam, Berlin, Bern, Rome, Stockholm, Vienna</p> <p>21.06.2022 16.41.40</p> <p><i>Date of birth</i></p> <p>1984-12-28</p> <p><i>Signature method</i></p> <p>Norwegian BankID</p>
<p><i>Signed by</i></p> <p><b>AASE, SIGURD STEEN</b></p> <p> <b>bankID</b></p>	<p><i>Date and time</i> (UTC-01:00) Amsterdam, Berlin, Bern, Rome, Stockholm, Vienna</p> <p>21.06.2022 19.25.09</p> <p><i>Date of birth</i></p> <p>1952-11-01</p> <p><i>Signature method</i></p> <p>Norwegian BankID</p>

This document is signed electronically.

The electronic signature is legally binding. This page is added to provide basic information about the electronic signature(s), and the signed document can be read on the following page(s). Attached is also a PDF with more detailed information about the electronic signature(s), and also an XML file with the contents of the signature(s). The attachments can be used to verify the electronic signature(s) if needed.



**Scandinavian Reach Technologies AS**

---

## **Årsrapport for 2021**

- Årsregnskap**
- Resultatregnskap**
- Balanse**
- Noter**

### **Revisjonsberetning**



## Scandinavian Reach Technologies AS

### Resultatregnskap

	Note	2021	2020
<b>Driftsinntekter</b>			
Salgsinntekt		<u>1 797 614</u>	<u>718 668</u>
<b>Driftskostnader</b>			
Varekostnad		753 155	420 649
Lønnskostnad	6	5 822 685	4 111 164
Avskrivning	7, 8	158 082	99 376
Annen driftskostnad	6	<u>6 189 992</u>	<u>2 583 892</u>
Sum driftskostnader		<u>12 923 914</u>	<u>7 215 081</u>
Driftsresultat		<u>-11 126 300</u>	<u>-6 496 413</u>
<b>Finansinntekter og finanskostnader</b>			
Annen finansinntekt		65 040	43 760
Annen finanskostnad		<u>275 568</u>	<u>228 285</u>
Netto finansposter		<u>-210 528</u>	<u>-184 525</u>
Resultat før skattekostnad		<u>-11 336 828</u>	<u>-6 680 938</u>
Skattekostnad på ordinært resultat	4	<u>-2 675 706</u>	<u>-1 468 094</u>
<b>Årsresultat</b>		<u>-8 661 122</u>	<u>-5 212 844</u>
<b>Overføringer og disponeringer</b>			
Overført fra udekket tap		<u>-8 661 122</u>	<u>-5 212 844</u>



## Scandinavian Reach Technologies AS

### Balanse pr. 31. desember

	Note	2021	2020
<b>Anleggsmidler</b>			
<i>Immaterielle eiendeler</i>			
Forskning og utvikling	7, 8	66 083 718	48 042 426
Konsesjoner, patenter, lisenser, varemerker	7, 8	316 110	91 480
Utsatt skattefordel	4	5 157 333	2 481 627
Sum immaterielle eiendeler		<u>71 557 161</u>	<u>50 615 533</u>
<i>Varige driftsmidler</i>			
Driftsløsøre, inventar, verktøy, kontormaskiner ol	8	<u>510 370</u>	<u>306 025</u>
Sum varige driftsmidler		<u>510 370</u>	<u>306 025</u>
Sum anleggsmidler		<u>72 067 531</u>	<u>50 921 558</u>
<b>Omløpsmidler</b>			
Varer	10	<u>9 893 595</u>	<u>1 234 371</u>
<i>Fordringer</i>			
Kundefordringer		593 842	269 071
Andre fordringer	4	1 609 606	1 001 870
Krav på innbetaling av aksjekapital		0	35 290 125
Sum fordringer		<u>2 203 448</u>	<u>36 561 066</u>
Bankinnskudd, kontanter og lignende	5	<u>6 656 644</u>	<u>5 283 406</u>
Sum omløpsmidler		<u>18 753 687</u>	<u>43 078 843</u>
Sum eiendeler		<u>90 821 218</u>	<u>94 000 401</u>



## Scandinavian Reach Technologies AS

### Balanse pr. 31. desember

	Note	2021	2020
<b>Egenkapital</b>			
<i>Innskutt egenkapital</i>			
Aksjekapital	2, 3	55 040	46 785
Overkurs	3	71 430 761	44 810 013
Ikke registrert kapitalforhøyelse	3	0	35 290 125
Sum innskutt egenkapital		<u>71 485 801</u>	<u>80 146 923</u>
Sum egenkapital		<u>71 485 801</u>	<u>80 146 923</u>
<b>Gjeld</b>			
<i>Annen langsiktig gjeld</i>			
Gjeld til kredittinstitusjoner	11	4 000 000	4 000 000
Øvrig langsiktig gjeld	11	<u>5 000 000</u>	<u>5 000 000</u>
Sum annen langsiktig gjeld		<u>9 000 000</u>	<u>9 000 000</u>
<i>Kortsiktig gjeld</i>			
Leverandørgjeld		1 618 862	1 938 486
Skyldige offentlige avgifter	5	1 555 218	1 351 252
Annen kortsiktig gjeld	11	<u>7 161 337</u>	<u>1 563 740</u>
Sum kortsiktig gjeld		<u>10 335 417</u>	<u>4 853 478</u>
Sum gjeld		<u>19 335 417</u>	<u>13 853 478</u>
Sum egenkapital og gjeld		<u>90 821 218</u>	<u>94 000 401</u>

Straume, 21. juni 2022

\_\_\_\_\_  
Bjørn Gerry Viksund  
Styremedlem

\_\_\_\_\_  
Eystein Sævareid Aase  
Styremedlem

\_\_\_\_\_  
Arild Sæle  
Styremedlem, Daglig leder

\_\_\_\_\_  
Sigurd Steen Aase  
Styreleder



## Scandinavian Reach Technologies AS

---

### Noter til regnskapet for 2021

#### Note 1 - Regnskapsprinsipper

Årsregnskapet er satt opp i samsvar med regnskapslovens bestemmelser og god regnskapsskikk for små foretak.

##### *Salgsinntekter*

Inntektsføring ved salg av varer skjer på leveringstidspunktet. Tjenester inntektsføres i takt med utførelsen. Andelen av salgsinntekter som knytter seg til fremtidige serviceytelser balanseføres som uopptjent inntekt ved salget, og inntektsføres deretter i takt med levering av ytelsene.

##### *Klassifisering og vurdering av balanseposter*

Omløpsmidler og kortsiktig gjeld omfatter poster som forfaller til betaling innen ett år etter balansedagen, samt poster som knytter seg til varekretsløpet. Øvrige poster er klassifisert som anleggsmiddel/langsiktig gjeld.

Omløpsmidler vurderes til laveste av anskaffelseskost og virkelig verdi. Kortsiktig gjeld balanseføres til nominelt beløp på etableringstidspunktet.

Anleggsmidler vurderes til anskaffelseskost, men nedskrives til virkelig verdi ved verdifall som ikke forventes å være forbigående. Anleggsmidler med begrenset økonomisk levetid avskrives planmessig. Langsiktig gjeld balanseføres til nominelt beløp på etableringstidspunktet.

##### *Fordringer*

Kundefordringer og andre fordringer er oppført i balansen til pålydende etter fradrag for avsetning til forventet tap. Avsetning til tap gjøres på grunnlag av individuelle vurderinger av de enkelte fordringene. I tillegg gjøres det for øvrige kundefordringer en spesifisert avsetning for å dekke antatt tap.

##### *Forskning og utvikling*

Utgifter til forskning og utvikling balanseføres i den grad det kan identifiseres en fremtidig økonomisk fordel knyttet til utvikling av en identifiserbar immaterielle eiendeler. I motsatt fall kostnadsføres slike utgifter løpende. Balanseført forskning og utvikling avskrives lineært over økonomisk levetid.

##### *Varige driftsmidler*

Varige driftsmidler balanseføres og avskrives over driftsmidlets forventede økonomiske levetid. Direkte vedlikehold av driftsmidler kostnadsføres løpende under driftskostnader, mens påkostninger eller forbedringer tillegges driftsmidlets kostpris og avskrives i takt med driftsmidlet. Dersom gjenvinnbart beløp av driftsmiddelet er lavere enn balanseført verdi foretas nedskrivning til gjenvinnbart beløp. Gjenvinnbart beløp er det høyeste av netto salgsverdi og verdi i bruk. Verdi i bruk er nåverdien av de fremtidige kontantstrømmene som eiendelen vil generere.

##### *Varebeholdninger*

Lager av innkjøpte varer er verdsatt til laveste av anskaffelseskost og virkelig verdi. Anskaffelseskost vurderes etter FIFO- prinsippet. Egentilvirkede ferdigvarer og varer under tilvirkning er vurdert til full tilvirkningskost. Det foretas nedskrivning for påregnelig ukurans.

##### *Datterselskap/tilknyttet selskap*

Datterselskapet og tilknyttede selskaper vurderes etter kostmetoden i selskapsregnskapet. Investeringen er vurdert til anskaffelseskost for aksjene med mindre nedskrivning har vært nødvendig. Det er foretatt nedskrivning til virkelig verdi når verdifall skyldes årsaker som ikke kan antas å være forbigående og det må anses nødvendig etter god regnskapsskikk. Nedskrivninger er reversert når grunnlaget for nedskrivning ikke lenger er til stede.



## Scandinavian Reach Technologies AS

---

### Noter til regnskapet for 2021

Utbytte og andre utdelinger er inntektsført samme år som det er avsatt i datterselskapet. Overstiger utbytte andel av tilbakeholdt resultat etter kjøpet, representerer den overskytende del tilbakebetaling av investert kapital, og utdelingene er fratrukket investeringens verdi i balansen.

#### *Skatter*

Skattekostnaden i resultatregnskapet omfatter både periodens betalbare skatt og endring i utsatt skatt. Utsatt skatt er beregnet med 22% på grunnlag av de midlertidige forskjeller som eksisterer mellom regnskapsmessige og skattemessige verdier, samt ligningsmessig underskudd til fremføring ved utgangen av regnskapsåret. Skatteøkende og skattereduserende midlertidige forskjeller som reverserer eller kan reversere i samme periode er utlignet og nettoført. Netto utsatt skattefordel balanseføres i den grad det er sannsynlig at denne kan bli nyttiggjort.



## Scandinavian Reach Technologies AS

### Noter til regnskapet for 2021

#### Note 2 - Aksjekapital og aksjonærinformasjon

Aksjekapitalen består av:

	Antall	Pålydende	Balanseført
Ordinære aksjer	55 040	1	55 040

Oversikt over aksjonærene i selskapet pr. 31.12:

	Ordinære aksjer	Eierandel	Stemmeandel
Bifrost og Draupne AS	17 892	32,51 %	32,51 %
Momentum Invest & Holding AS	8 546	15,53 %	15,53 %
Hellesæle Holding AS	7 539	13,70 %	13,70 %
GGT Invest AS	4 074	7,40 %	7,40 %
TCA Invest AS	3 357	6,10 %	6,10 %
JR Nesje Invest AS	3 138	5,70 %	5,70 %
Sum	44 546	80,94 %	80,94 %
Øvrige (eierandel < 5%)	10 494	19,07 %	19,06 %
Totalt antall aksjer	55 040	100,00 %	100,00 %

Selskapet har utedt 600 frittstående tegningsretter etter aksjeloven §11-12. Hver tegningsrett gir rett til en ny aksje. Følgende personer kan tegne tegningsrettene:

Bjørnar Svellingen 400 tegningsretter  
Svein Atle Arnesen 200 tegningsretter

Tegningsrettene kan utøves innen 31.12.2025 så lenge tegningsrettighetshaveren er ansatt i selskapet.

#### Note 3 - Egenkapital

	Aksjekapital	Overkurs	Ikke registrert kapitalforhøyelse	Sum
Egenkapital 01.01.2021	46 785	44 810 013	35 290 125	80 146 923
Årsresultat	0	-8 661 122	0	-8 661 122
Kontantinnskudd	8 255	35 281 870	-35 290 125	0
Egenkapital 31.12.2021	55 040	71 430 761	0	71 485 801

Kapitalforhøyelse ved kontantinnskudd er vedtatt av generalforsamlingen 30. desember 2020 og bekreftet av revisor 18. januar 2020 og er ikke registrert i foretaksregisteret per 31.12.20. Aksjekapitalen øker med 8 255, fra kr. 46 785 til 55 040, samt overkurs kr. 35 281 959. Antall aksjer øker med 8 255.



## Scandinavian Reach Technologies AS

### Noter til regnskapet for 2021

#### Note 4 - Skatt

<i>Årets skattekostnad fordeler seg på:</i>	<b>2021</b>	<b>2020</b>
Endring utsatt skatt	-2 675 706	-1 468 094
Årets totale skattekostnad	-2 675 706	-1 468 094
 <i>Beregning av årets skattegrunnlag:</i>	 <b>2021</b>	 <b>2020</b>
Ordinært resultat før skattekostnad	-11 336 828	-6 680 938
Permanente forskjeller	-825 472	7 782
Endring i midlertidige forskjeller	23 702	1 342
Årets skattegrunnlag	-12 138 598	-6 671 814
Benyttet skattefradrag for Skattefunn	-833 639	0
Betalbar skatt i balansen	-833 639	0
 <i>Oversikt over midlertidige forskjeller</i>	 <b>2021</b>	 <b>2020</b>
Driftsmidler inkl goodwill	-25 044	-1 342
Sum	-25 044	-1 342
Akkumulert fremførbart underskudd før konsernbidrag	-23 417 377	-11 278 779
Netto midlertidige forskjeller pr 31.12	-23 442 421	-11 280 121
 Utsatt skattefordel (22%)	 -5 157 333	 -2 481 627

#### Note 5 - Bankinnskudd

	<b>2021</b>
Bundne skattetrekkmidler utgjør	796 281

#### Note 6 - Lønnskostnader, antall ansatte, lån til ansatte og godtgjørelse til revisor

<i>Lønnskostnader</i>	<b>2021</b>	<b>2020</b>
Lønninger	19 064 730	13 384 255
Arbeidsgiveravgift	2 858 839	1 926 475
Pensjonskostnader	1 144 855	646 370
Andre ytelser	880 327	1 172 750
Sum	23 948 751	17 129 850

Selskapet har i regnskapsåret sysselsatt totalt 22 årsverk

Lønnskostnader i oppstillingen over vedrører kostnadsført lønn før aktivering av FOU. Lønnskostnad etter aktivering av FOU og skatteFUNN utgjør kr. 5 822 685 pr. 31.12.21 og kr. 4 111 164 pr. 31.12.20.



## Scandinavian Reach Technologies AS

---

### Noter til regnskapet for 2021

#### Ytelser til ledende personer

	Lønn	Andre godtgjørelser
Daglig leder	993 489	7 857

Selskapet er pliktig til å ha tjenestepensjonsordning etter lov om obligatorisk tjenestepensjon. Selskapets pensjonsordninger tilfredsstiller kravene i denne loven.

Det er ikke utbetalt eller påløpt styrehonorar for 2021.

Det er ikke gitt lån til eller stilt sikkerhet til fordel for ledende ansatte, tillitsvalgte, aksjeeiere eller styremedlemmer.

Godtgjørelse til revisor er fordelt på følgende:	2021
Revisjon	45 000
Annen revisjonsrelatert bistand	37 100

Merverdiavgift er ikke inkludert i revisjonshonoraret.

### Note 7 - Forskning og utvikling (FOU)

Selskapet balansefører kostnader klassifisert som forskning og utvikling (FOU). Se også prinsippnoten.

Selskapet har fått invilget støtte fra Innovasjon Norge (IN) til 5 innovasjonsprosjekter. Total kostandsramme for disse prosjektene er beregnet til kr. 52,2 millioner, og IN har innvilket støtte på til sammen kr. 18,5 millioner til selskapet. Selskapet har fått kr. 4 600 000 i tilskudd fra Innovasjon Norge i 2021. Dette er ført til reduksjon i aktivert FOU.

Selskapet har i 2021 aktivert lønnskostnader og andre driftskostnader som er henførbare til FOU. Andelen lønnskostnader aktivert utgjør 72% av totale lønnskostnader før skatteFUNN og utgjør kr. 18 126 065 pr. 31.12. Totalt aktivert FOU pr. 31.12 utgjør kr. 22 641 692 og består av aktivert lønn og andre driftskostnader.

Det har frem til balansedagen ikke vært avskrivninger på aktivert FOU, da prosjektene ikke er avsluttet. Det forventes at de fremtidige inntektene fra FOU vil starte i løpet av 2022, og balanseført FOU vil avskrives fra det tidspunkt. Fremtidig inntjening knyttet til aktivert FOU er forventet å vesentlig overstige aktiverte kostnader.

Økonomisk levetid for balanseført FOU er satt til 5 år, og FOU vil avskrives lineært over levetiden.



## Scandinavian Reach Technologies AS

### Noter til regnskapet for 2021

#### Note 8 - Anleggsmidler

	Forskning og utvikling (FOU)	Patenter, webside	Driftsløsøre, inventar, verktøy mm.	Sum
Anskaffelseskost 01.01.2021	48 042 426	114 350	382 531	48 539 307
Kjøpte anleggsmidler	0	275 000	312 057	587 057
Egentilvirkede anleggsmidler	18 041 292	0	0	18 041 292
Anskaffelseskost 31.12.2021	66 083 718	389 350	694 588	67 167 656
Akk.avskrivning 31.12.2021	0	-73 240	-184 218	-257 458
Balansført pr. 31.12.2021	66 083 718	316 110	510 370	66 910 198
Årets avskrivninger	0	50 370	107 712	158 082
Økonomisk levetid (år)	5	5	5	
Avskrivningsplan	Lineær	Lineær	Lineær	

Forskning og utvikling (FOU) er ikke tatt i bruk og avskrivninger har derfor ikke startet. Avskrivninger forventes å starte i løpet av 2022.

#### Note 9 - Datterselskap, tilknyttet selskap m v

Selskap	Ervervet	Kontor	Eierandel	Stemmeandel	Bokført verdi pr. 31.12
Scanreach Apac Pte. Ltd.	15.06.2021	Singapore	100 %	100 %	0

#### Note 10 - Varer

	2021	2020
Innkjøpte varer for videresalg	9 893 595	1 234 371



## Scandinavian Reach Technologies AS

---

### Noter til regnskapet for 2021

#### Note 11 - Pant og garantier

<i>Pantesikret gjeld</i>	<b>2021</b>	<b>2020</b>
Langsiktig gjeld	9 000 000	9 000 000

Av pantesikret gjeld utgjør lån fra Innovasjon Norge, kr. 5 000 000 og lån fra DNB Bank ASA kr. 4 000 000. Selskapet stiller sikkerhet med driftstilbehør, varelager og kundefordringer. Innovasjon Norge garanterer overfor DNB 75 % av mulige tap (tapsgaranti) i forbindelse med lånet til DNB.

Aksjonær Bifrost og Drapne AS har gitt et lån på kr. 5. 000 000 til selskapet i 2021. Lånet forfaller til betaling når selskapet får tilført ny kapital gjennom neste emisjon. Lånet er tilbakebetalt i 2022 og klassifisert kortsiktig.

<i>Sikret i panteobjekt med bokførte verdier:</i>	<b>2021</b>	<b>2020</b>
Varige driftsmidler	510 370	306 025
Kundefordringer	593 842	269 071
Varelager	9 893 595	1 234 371
Sum	<u>10 997 807</u>	<u>1 809 467</u>



Building a better  
working world

Statsautoriserte revisorer  
Ernst & Young AS

Thormøhlens gate 53 D, 5006 Bergen  
Postboks 6163, 5892 Bergen

Foretaksregisteret: NO 976 389 387 MVA  
Tlf: +47 24 00 24 00

www.ey.no  
Medlemmer av Den norske Revisorforening

## UAVHENGIG REVISORS BERETNING

Til generalforsamlingen i Scandinavian Reach Technologies AS

### Konklusjon

Vi har revidert årsregnskapet for Scandinavian Reach Technologies AS som består av balanse per 31. desember 2021, resultatregnskap for regnskapsåret avsluttet per denne datoen og noter til årsregnskapet, herunder et sammendrag av viktige regnskapsprinsipper.

Etter vår mening oppfyller årsregnskapet gjeldende lovkrav og gir et rettviseende bilde av selskapets finansielle stilling per 31. desember 2021 og av dets resultater for regnskapsåret avsluttet per denne datoen i samsvar med regnskapslovens regler og god regnskapsskikk i Norge.

### Grunnlag for konklusjon

Vi har gjennomført revisjonen i samsvar med International Standards on Auditing (ISA-ene). Våre oppgaver og plikter i henhold til disse standardene er beskrevet nedenfor under *Revisors oppgaver og plikter ved revisjonen av årsregnskapet*. Vi er uavhengige av selskapet i samsvar med kravene i relevante lover og forskrifter i Norge og *International Code of Ethics for Professional Accountants* (inkludert internasjonale uavhengighetsstandarder) utstedt av International Ethics Standards Board for Accountants (IESBA-reglene), og vi har overholdt våre øvrige etiske forpliktelser i samsvar med disse kravene. Innhentet revisjonsbevis er etter vår vurdering tilstrekkelig og hensiktsmessig som grunnlag for vår konklusjon.

### Ledelsens ansvar for årsregnskapet

Styret og daglig leder (ledelsen) er ansvarlig for å utarbeide årsregnskapet og for at det gir et rettviseende bilde i samsvar med regnskapslovens regler og god regnskapsskikk i Norge. Ledelsen er også ansvarlig for slik intern kontroll som den finner nødvendig for å kunne utarbeide et årsregnskap som ikke inneholder vesentlig feilinformasjon, verken som følge av misligheter eller feil.

Ved utarbeidelsen av årsregnskapet må ledelsen ta standpunkt til selskapets evne til fortsatt drift og opplyse om forhold av betydning for fortsatt drift. Forutsetningen om fortsatt drift skal legges til grunn for årsregnskapet med mindre ledelsen enten har til hensikt å avvike selskapet eller virksomheten, eller ikke har noe annet realistisk alternativ.

### Revisors oppgaver og plikter ved revisjonen av årsregnskapet

Vårt mål er å oppnå betryggende sikkerhet for at årsregnskapet som helhet ikke inneholder vesentlig feilinformasjon, verken som følge av misligheter eller feil, og å avgi en revisjonsberetning som inneholder vår konklusjon. Betryggende sikkerhet er en høy grad av sikkerhet, men ingen garanti for at en revisjon utført i samsvar med ISA-ene, alltid vil avdekke vesentlig feilinformasjon. Feilinformasjon kan skyldes misligheter eller feil og er å anse som vesentlig dersom den enkeltvis eller samlet med rimelighet kan forventes å påvirke de økonomiske beslutningene som brukerne foretar på grunnlag av årsregnskapet.

Som del av en revisjon i samsvar med ISA-ene, utøver vi profesjonelt skjønn og utviser profesjonell skepsis gjennom hele revisjonen. I tillegg:

- identifiserer og vurderer vi risikoen for vesentlig feilinformasjon i årsregnskapet, enten det skyldes misligheter eller feil. Vi utformer og gjennomfører revisjons handlinger for å håndtere slike risikoer, og innhenter revisjonsbevis som er tilstrekkelig og hensiktsmessig som grunnlag for vår konklusjon. Risikoen for at vesentlig feilinformasjon som følge av misligheter ikke blir avdekket, er



Building a better  
working world

- høyere enn for feilinformasjon som skyldes feil, siden misligheter kan innebære samarbeid, forfalskning, bevisste utelatelser, uriktige fremstillinger eller overstyring av intern kontroll.
- opparbeider vi oss en forståelse av den interne kontrollen som er relevant for revisjonen, for å utforme revisjonshandlinger som er hensiktsmessige etter omstendighetene, men ikke for å gi uttrykk for en mening om effektiviteten av selskapets interne kontroll.
  - evaluerer vi om de anvendte regnskapsprinsippene er hensiktsmessige og om regnskapsestimatene og tilhørende noteopplysninger utarbeidet av ledelsen er rimelige.
  - konkluderer vi på om ledelsens bruk av fortsatt drift-forutsetningen er hensiktsmessig, og, basert på innhentede revisjonsbevis, hvorvidt det foreligger vesentlig usikkerhet knyttet til hendelser eller forhold som kan skape betydelig tvil om selskapets evne til fortsatt drift. Dersom vi konkluderer med at det eksisterer vesentlig usikkerhet, kreves det at vi i revisjonsberetningen henleder oppmerksomheten på tilleggsopplysningene i årsregnskapet, eller, dersom slike tilleggsopplysninger ikke er tilstrekkelige, at vi modifiserer vår konklusjon om årsregnskapet. Våre konklusjoner er basert på revisjonsbevis innhentet frem til datoen for revisjonsberetningen. Etterfølgende hendelser eller forhold kan imidlertid medføre at selskapet ikke kan fortsette driften.
  - evaluerer vi den samlede presentasjonen, strukturen og innholdet i årsregnskapet, inkludert tilleggsopplysningene, og hvorvidt årsregnskapet gir uttrykk for de underliggende transaksjonene og hendelsene på en måte som gir et rettviseende bilde.

Vi kommuniserer med styret blant annet om det planlagte omfanget av og tidspunktet for revisjonsarbeidet og eventuelle vesentlige funn i revisjonen, herunder vesentlige svakheter i den interne kontrollen som vi avdekker gjennom revisjonen.

Bergen, 22. juni 2022  
ERNST & YOUNG AS

*Revisjonsberetningen er signert elektronisk*

Kjetil Håvardstun  
statsautorisert revisor

Penneo Dokumentnøkkel: 6LEOF-7KNYA-DL3CC-L01E7-HA223-BHBPV



# PENNEO

Signaturene i dette dokumentet er juridisk bindende. Dokument signert med "Penneo"™ - sikker digital signatur.  
De signerende parter sin identitet er registrert, og er listet nedenfor.

"Med min signatur bekrefter jeg alle datoer og innholdet i dette dokument."

## Kjetil Håvardstun

Statsautorisert revisor

På vegne av: Ernst & Young AS

Serienummer: 9578-5999-4-1198525

IP: 145.62.xxx.xxx

2022-06-22 09:20:54 UTC



Penneo Dokumentnøkkel: 6LEOF-7KN7A-DL3CC-L01E7-HA223-BHBPV

Dokumentet er signert digitalt, med **Penneo.com**. Alle digitale signatur-data i dokumentet er sikret og validert av den datamaskin-utregnede hash-verdien av det opprinnelige dokument. Dokumentet er låst og tids-stemplet med et sertifikat fra en betrodd tredjepart. All kryptografisk bevis er integrert i denne PDF, for fremtidig validering (hvis nødvendig).

### Hvordan bekrefter at dette dokumentet er originalen?

Dokumentet er beskyttet av ett Adobe CDS sertifikat. Når du åpner dokumentet i

Adobe Reader, skal du kunne se at dokumentet er sertifisert av **Penneo e-signature service <penneo@penneo.com>**. Dette garanterer at innholdet i dokumentet ikke har blitt endret.

Det er lett å kontrollere de kryptografiske beviser som er lokalisert inne i dokumentet, med Penneo validator - <https://penneo.com/validate>