



ÅRSREGNSKAPET FOR REGNSKAPSÅRET 2023 - GENERELL INFORMASJON

Enheten

Organisasjonsnummer: 981 467 574
Organisasjonsform: Pensjonskasse
Foretaksnavn: BKK PENSJONSKASSE
Forretningsadresse: Henrik Ibsens gate 100
0255 OSLO

Regnskapsår

Årsregnskapets periode: 01.01.2023 - 31.12.2023

Konsern

Morselskap i konsern: Nei

Regnskapsregler

Regler for små foretak benyttet: Nei
Benyttet ved utarbeidelsen av årsregnskapet til selskapet: Regnskapslovens alminnelige regler

Årsregnskapet fastsatt av kompetent organ

Bekreftet av representant for selskapet: Lars Krüger
Dato for fastsettelse av årsregnskapet: 18.03.2024

Grunnlag for avgivelse

År 2023: Årsregnskapet er elektronisk innlevert
År 2022: Tall er hentet fra elektronisk innlevert årsregnskap fra 2023

Det er ikke krav til at årsregnskapet m.v. som sendes til Regnskapsregisteret er undertegnet. Kontrollen på at dette er utført ligger hos revisor/enhetens øverste organ. Sikkerheten ivaretas ved at innsender har rolle/rettighet for innsending av årsregnskapet via Altinn, og ved at det bekreftes at årsregnskapet er fastsatt av kompetent organ.

Brønnøysundregistrene, 27.04.2025



Resultatregnskap

Beløp i: NOK	Note	2023	2022
RESULTATREGNSKAP - TEKNISK REGNSKAP			
Premieinntekter			
Forfalte premier, brutto	20	382 446 000	255 605 000
Avgitte gjenforsikringspremier	21	-107 000	-96 000
Overføring av premiereserve fra andre forsikringsforetak/pensjonsforetak	24	0	93 948 000
Sum premieinntekter for egen regning		382 339 000	349 457 000
Netto inntekter fra investeringer i kollektivporteføljen			
Sum netto inntekter fra investeringer i kollektivporteføljen		0	0
Netto inntekter fra investeringer i investeringsporteføljen			
Renteinntekt og utbytte m.v. på finansielle eiendeler		177 610 000	134 078 000
Verdiendringer på investeringer		155 463 000	-526 661 000
Realisert gevinst og tap på investeringer		46 176 000	257 402 000
Sum netto inntekter fra investeringer i investeringsporteføljen		379 249 000	-135 181 000
Andre forsikringsrelaterte inntekter		0	311 000
Pensjoner m.v.			
Brutto utbetalte pensjoner	23	-198 696 000	-182 049 000
Utbetalte pensjoner m.v.		-198 696 000	-182 049 000
Overføring av premiereserve, pensjonskapital m.v. og tilleggsavsetninger eller bufferfond til andre	22	0	-2 632 000
Sum pensjoner m.v.		-198 696 000	-184 681 000
Resultatførte endringer i forsikringsforpliktelse - kontraktfaste forpliktelse			
Endring i premiereserve m.v.		0	0
Sum resultatførte endringer i forsikringsforpliktelse - kontraktfaste forpliktelse		0	0
Resultatførte endringer i forsikringsforpliktelse - særskilt investeringsportefølje			
Endring i pensjonskapital m.v.	18	-258 319 000	-227 532 000
Endring i premiefond, innskuddsfond og fond for regulering av	18	-13 472 000	210 875 000



Resultatregnskap

Beløp i: NOK	Note	2023	2022
pensjoner m.v.			
Endring i andre avsetninger	18	-273 431 000	-21 944 000
Overføring av tilleggsavsetninger og bufferfond fra andre forsikringselskap/pensjonsforetak	24	0	23 231 000
Sum resultatførte endringer i forsikringsforpliktelser - særskilt investeringsportefølje		-545 222 000	-15 370 000
Midler tilordnet forsikringskontraktene - kontraktfastsatte forpliktelser			
Sum midler tilordnet forsikringskontraktene - kontraktfastsatte forpliktelser		0	0
Forsikringsrelaterte driftskostnader			
Forvaltningskostnader	25	-7 593 000	-6 407 000
Forsikringsrelaterte administrasjonskostnader	25	-7 966 000	-8 515 000
Sum forsikringsrelaterte driftskostnader		-15 559 000	-14 922 000
Resultat av teknisk regnskap	26,27, 28	2 111 000	-386 000
RESULTATREGNSKAP - IKKE-TEKNISK REGNSKAP			
Netto inntekter fra investeringer i selskapsporteføljen			
Renteinntekt og utbytte m.v. på finansielle eiendeler		13 849 000	10 550 000
Verdiendringer på investeringer		12 123 000	-41 441 000
Realisert gevinst og tap på investeringer		3 601 000	20 254 000
Sum netto inntekter fra investeringer i selskapsporteføljen		29 573 000	-10 637 000
Forvaltningskostnader og andre kostnader knyttet til selskapsporteføljen			
Forvaltningskostnader	25	-592 000	-504 000
Andre kostnader	25	-471 000	-391 000
Resultat av ikke-teknisk regnskap	28	28 510 000	-11 532 000
Resultat før skattekostnader		30 621 000	-11 918 000
Skattekostnader	29	-4 028 000	317 000
Resultat før andre inntekter og kostnader		26 593 000	-11 601 000



Resultatregnskap

Beløp i: NOK	Note	2023	2022
TOTALRESULTAT	28	26 593 000	-11 601 000



Balanse

Beløp i: NOK	Note	2023	2022
BALANSE - EIENDELER			
EIENDELER I SELSKAPSPORTEFØLJEN			
Datterforetak, tilknyttede foretak og felleskontrollerte foretak		0	0
Aksjer og andeler (inkl. aksjer og andeler målt til kost)	2	164 166 000	153 328 000
Rentebærende verdipapirer	3	255 681 000	288 994 000
Utlån og fordringer	5	7 645 000	18 322 000
Finansielle derivater	4	338 000	968 000
Finansielle eiendeler som måles til virkelig verdi		427 830 000	461 612 000
Sum investeringer		427 830 000	461 612 000
Fordringer			
Fordringer knyttet til premieinntekter	8	0	4 391 000
Andre fordringer	8	7 279 000	7 016 000
Sum fordringer		7 279 000	11 407 000
Andre eiendeler			
Eiendeler ved skatt	29	28 521 000	32 549 000
Sum andre eiendeler		28 521 000	32 549 000
Forskuddsbetalte kostnader og opptjente ikke mottatte inntekter	11	172 000	178 000
Sum eiendeler i selskapsporteføljen		463 802 000	505 746 000
EIENDELER I KUNDEPORTEFØLJENE			
Investeringer i kollektivporteføljen			
Bygninger og andre faste eiendommer		0	0
Datterforetak, tilknyttede foretak og felleskontrollerte foretak		0	0
Finansielle eiendeler som måles til amortisert kost		0	0
Finansielle eiendeler som måles til virkelig verdi		0	0
Sum investeringer i kollektivporteføljen		0	0
Investeringer i investeringsvalgporteføljen			
Bygninger og andre faste eiendommer		0	0
Datterforetak, tilknyttede foretak og felleskontrollerte foretak		0	0
Utlån og fordringer	9	0	57 812 000
Finansielle eiendeler som måles til amortisert kost		0	57 812 000
Aksjer og andeler (inkl. aksjer og andeler målt til kost)	2	2 212 260 000	2 018 830 000



Balanse

Beløp i: NOK	Note	2023	2022
Rentebærende verdipapirer	3	3 445 499 000	3 015 116 000
Utlån og fordringer	5	103 022 000	241 242 000
Finansielle derivater	4	4 551 000	12 743 000
Finansielle eiendeler som måles til virkelig verdi		5 765 332 000	5 287 931 000
Sum investeringer i investeringsvalgporteføljen		5 765 332 000	5 345 743 000
Sum eiendeler i kundeporteføljen		5 765 332 000	5 345 743 000
SUM EIENDELER		6 229 134 000	5 851 489 000

BALANSE - EGENKAPITAL OG FORPLIKTELSER

Innskutt egenkapital

Innskutt egenkapital		72 292 000	72 292 000
----------------------	--	------------	------------

Opptjent egenkapital

Risikoutjevningfond		20 376 000	19 025 000
Annen opptjent egenkapital		380 046 000	354 804 000
Sum opptjent egenkapital		400 422 000	373 829 000

Sum egenkapital		472 714 000	446 121 000
------------------------	--	--------------------	--------------------

Ansvarlig lånekapital m.v.

Sum ansvarlig lånekapital m.v.		0	0
---------------------------------------	--	----------	----------

Forsikringsforpliktelser - kontraktsfastsatte forpliktelser

Sum forsikringsforpliktelser - kontraktsfastsatte forpliktelser		0	0
--	--	----------	----------

Forsikringsforpliktelser - særskilt investeringsportefølje

Pensjonskapital m.v.	17,18	4 343 855 000	4 085 535 000
Bufferfond	17,18	758 336 000	784 905 000
Premiefond, innskuddsfond og fond for regulering av pensjoner m.v.	17,18, 19	642 765 000	756 278 000
Sum forsikringsforpliktelser - særskilt investeringsportefølje		5 744 956 000	5 626 718 000

Avsetninger for forpliktelser



Balanse

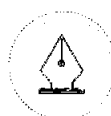
Beløp i: NOK	Note	2023	2022
Forpliktelse ved periodeskatt	29	792 000	560 000
Forpliktelse ved skatt		792 000	560 000
Sum avsetninger for forpliktelse		792 000	560 000
Forpliktelse			
Forfalte, ikke betalte pensjoner og utløsningsbeløp	10	68 000	61 000
Andre forpliktelse	10	10 604 000	18 029 000
Sum forpliktelse		10 672 000	18 090 000
SUM EGENKAPITAL OG FORPLIKTELSER		6 229 134 000	6 091 489 000



BKK PENSJONSKASSE

ÅRSRAPPORT

2023



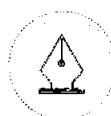
This file is sealed with a digital signature.
The seal is a guarantee for the authenticity
of the document.

Document ID:
79A6E8AC8EBA482EADD93417DA0D137D



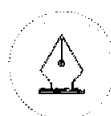
INNHOOLD

ÅRSBERETNING	3
OM PENSJONSKASSEN.....	4
NØKKELTALL.....	4
ORGANISASJON OG DRIFT.....	5
STYRETS ARBEID.....	5
RISIKOSTYRING OG -EKSPONERING	6
Finansiell risiko.....	7
Forsikringsteknisk risiko.....	8
MARKED OG KAPITALFORVALTNING	9
Kapitalforvaltning	9
RESULTATER OG -DISPONERING	10
UTSIKTER FREMOVER.....	11
ÅRSREGNSKAP OG NOTER.....	12



This file is sealed with a digital signature.
The seal is a guarantee for the authenticity
of the document.

Document ID:
79A6E8AC8EBA482EADD93417DA0D137D



This file is sealed with a digital signature.
The seal is a guarantee for the authenticity
of the document.

Document ID:
79A6E8AE8EBA482EADD93417DA0D137D



OM PENSJONSKASSEN

BKK Pensjonskasse ble opprettet i 2000 for ansatte i Eviny-konsernet (tidl. BKK). I tillegg til Eviny er Tafjord Kraft, Sogn og Fjordane Energi, Sunnhordland Kraftlag, Fjordkraft, Sognekraft, Vestavind Offshore, Validér, Linja og Wattn tilsluttet pensjonskassen sammen med deres datterselskaper. BKK Pensjonskasse har en offentlig tjenstepensjonsordning og vilkårene er i tråd med inngått avtaleverk mellom arbeidstaker- og arbeidsgiverorganisasjoner. Pensjonskassen er tilsluttet Overføringsavtalen.

Alle ytelsespensjonsordningene er lukket. Det har vært ulike tidspunkt for lukking blant foretakene i pensjonskassen. Nyansatte etter lukketidspunkt, og alle ansatte født etter 1962, har nå innskuddspensjonsordning.

Styret ledes av Ketil Konglevoll og består i tillegg av tolv styremedlemmer, hvorav én er uten tilknytning til foretaket, samt fem varamedlemmer.

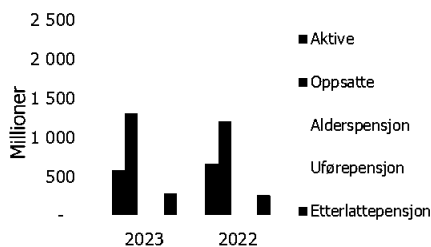
Pensjonskassen har ingen ansatte, men har utkontraktert nøkkelfunksjoner til profesjonelle tjenesteleverandører.

Pensjonskassen har forretningsadresse i Oslo

Styremedlemmer	
Foretaksvalgte:	Medlemsvalgte:
Ketil Konglevoll (styreleder)	Tone Eikeland Solløs
Harald Reikvam (nestleder)	Eirik Øren
Jon Henrik Bruvoll (ekstern)	Ole Marius Gloppestad
Helle Chemnitz Amundsen	Therese Brekke Lekven
May Brit Tømmervik	Terje Davidsen (vara)
Knud Nagell Dahl	Randi Aardal Flo (vara)
Martin Holvik	Kai Vidar Myrhol (vara)
Berit Larsen	Per Ove Hjelme (vara)
Jeanne Katralen Tjomsland	
Bente Fylken (vara)	

NØKKELTALL

Opptjente pensjonsrettigheter

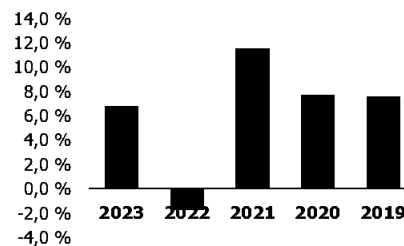


Opptjente pensjonsrettigheter utgjør 4.344 mill. kroner pr 31.12.2023. Det er en økning på 258 mill. kroner siste år.

Det ble utbetalt pensjoner for 199 mill. kroner i 2023.

Pensjonskassen er investert i norske og globale aksjefond, obligasjonsfond, eiendomsfond og delporteføljer i aktive mandater både for aksjer og obligasjoner.

Historisk avkastning



Forvaltningen ga i 2023 en verdjustert avkastning på 6,8 %. Gjennomsnittlig verdjustert avkastning er 6,3 % for de siste 5 år.



This file is sealed with a digital signature. The seal is a guarantee for the authenticity of the document.

Document ID:
79A6E8AC8EBA482EADD93417DA0D137D



Medlemskap	2023	2022	2021	2020	2019
Yrkesaktive medlemmer	231	287	339	399	1 115
Pensjonister	1 647	1 607	1 544	1 462	1 502
Personer med oppsatte rettigheter	2 995	3 037	2 906	2 925	2 215
Totalt antall medlemmer	4 873	4 931	4 789	4 786	4 832

ORGANISASJON OG DRIFT

Pensjonskassen har ingen ansatte. Det er inngått avtale med Gabler Pensjonstjenester om full administrasjon av virksomheten, herunder daglig ledelse, aktuarfunksjon, risikostyringsfunksjon, utøvende aktuar, regnskapsføring og forsikringsteknisk administrasjon. Solvenskapitaldekningsberegninger, risikorapportering og uavhengig kontroll av kapitalforvaltningen utføres av Gabler Risk Management.

Åpenhetsloven trådte i kraft fra 1.7.2022. Lovens formål er å fremme at virksomheter aktivt arbeider med å avdekke og håndtere negativ påvirkning på grunnleggende menneskerettigheter og arbeidsforhold i egen virksomhet og i leverandørkjedene sine. Foreløpig tolkes regelverket dithen at pensjonskassen ikke er omfattet av lovverket, men vil sørge for hurtig tilpasning ved behov.

Det er tegnet styreansvarsforsikring i Gjensidige Forsikring.

Kapitalforvaltningen er organisert ved at ett av styrets medlemmer er finansansvarlig, og som sammen med et investeringsutvalg i styret, innstiller på investeringsbeslutninger eller selv beslutter etter fullmakt fra styret. Ved investeringer i globale fond, har Gabler Investments blitt benyttet som rådgiver.

Lars Krüger i Gabler Pensjonstjenester AS er pensjonskassens daglige leder.

Pensjonskassens internrevisjonsfunksjon ivaretas gjennom avtale med Ernst & Young og eksternevisjon utføres av Deloitte.

STYRETS ARBEID

Styret har i 2023 arbeidet med oppgaver knyttet til ordinær drift av pensjonskassen, kapitalforvaltningen og risikoanalyser. I tillegg er det jobbet med implementering av ny rapporterings- og kontrollstruktur for aktuar-, risikostyring- og internrevisjonsfunksjon i tråd med nytt regelverk som ble gjort gjeldende ved inngangen til året. Styrets arbeid bygger på vedtatt overordnet strategi. Det ble avholdt fire styremøter i 2023 i tillegg til et styreseminar.

Pensjonskassens virksomhet er tilpasset de nye regulatoriske kravene. Dette gjelder både organisering, utforming av retningslinjer og annen styringsdokumentasjon. Styret gjennomgår og oppdaterer regelmessig pensjonskassens styringsdokumenter og etablerer nye dokumenter ved behov. Pensjonskassen har i 2023 besvart Finanstilsynets undersøkelse om hvordan tilpasning til nye regulatoriske krav er ivaretatt.

Kapitalforvaltningen gis omfattende behandling i alle ordinære styremøter. Dette kommer i tillegg til månedlig rapportering, som omfatter resultat- og kapitalstatusrapporteringen. Det utarbeides kvartalsvis regnskap, basert på oppdaterte forsikringsmessige avsetninger. Pensjonskassens risikobærende evne og kapitalstatusrapportering overvåkes kontinuerlig.

Styret gjennomfører årlig en egevaluering for å avdekke om det er kompetanse som savnes eller bør styrkes. Styret har gjennom evalueringen også bekreftet sin egnethet og eventuell politisk eksponering. Evalueringen omfatter også en vurdering av tjenesteleverandører og leveranser til pensjonskassen. Styret har, som et ledd i å styrke styrets samlede kompetanse, tegnet et abonnement for tilgang til kompetansefilmer knyttet til pensjonskassens virksomhet.



This file is sealed with a digital signature.
The seal is a guarantee for the authenticity
of the document.

Document ID:
79A6E8AC8EBA482EADD93417DA0D137D



Styret har gjennomført egenrevisjon av risiko (ORA), hvor pensjonskassens samlede risiko vurderes i lys av simulert risikoeksponering ved enkelte og sammenfallende risikohendelser.

Internkontroll følges opp bl.a. gjennom daglig leders årlige rapportering samt faste poster i styremøtene. Etter styrets vurdering er internkontrollen tilfredsstillende.

RISIKOSTYRING OG -EKSPONERING

Styret har det overordnede ansvaret for, og vurderer pensjonskassens risikosituasjon jevnlig. De vesentligste risikoer er markedsrisiko knyttet til eiendelene, renterisiko knyttet til forpliktelsene, forsikringsteknisk risiko samt operasjonell og regulatorisk risiko. Styret har stilt rammer og krav for de viktigste forhold og det er etablert rutiner for løpende rapportering. Strategiene er fastlagt ut fra at medlemmenes rettigheter til enhver tid skal være fullt sikret etter de lover, regler og forskrifter som er fastsatt for pensjonskasser.

Pensjonskassens risikostyringssystem er fra 2023 organisert etter prinsippet om tre forsvarslinjer og i tråd med regulatoriske krav. **Førstelinen** har ansvaret for risikostyring og utøvelsen av daglig drift, **andrelinen** for overvåkning og rapportering og **tredjelinjen** består av uavhengige kontroller.

Pensjonskassen har utkontraktert sin virksomhet til eksterne leverandører. Effektiv styring av operasjonell risiko vil derfor være avhengig av at den interne kontrollen fungerer tilfredsstillende hos leverandørene og med rapporteringsrutiner til pensjonskassen. Pensjonskassens daglige leder gjennomfører og oppsummerer minst årlig sin vurdering av pensjonskassens internkontroll. Rutiner og prosesser i pensjonskassen, og den utkontrakterte virksomhet, gjennomgås og vurderes. Eventuelle identifiserte hendelser og vesentlige avvik rapporteres løpende til styret.

Risikostyringsfunksjonen har ansvar for løpende kontroll og overvåkning av pensjonskassens solvenssituasjon, samt overordnede- og enkeltstående risikoelementer. Funksjonen fasiliterer den årlige egenrevisjonen av risiko (ORA).

Pensjonskassens aktuarfunksjon har et kontrollansvar knyttet til hele virksomhetsstyringen på forsikringsområdet, og skal påse at pensjonskassens virksomhet blir drevet på en forsikringsteknisk forsvarlig måte.

Pensjonskassens internrevisjonsfunksjon skal kontrollere at pensjonskassen er organisert og drives på en forsvarlig måte og i samsvar med gjeldende krav til virksomheten. Internrevisjonen er temabasert slik at alle sentrale funksjoner blir gjennomgått i løpet av en 4-5 års periode. I 2023 var hovedfokus på pensjonskassens virksomhetsstyring og styrende dokumenter.

Pensjonskassen er eksponert for markedsrisiko. Dette omfatter risiko for fall i aksjemarkeder, renteendringer eller endret kredittprising som gir kurstap på obligasjoner, samt endringer i valutakurser. Risikostyringen omfatter bl.a. grenser for eksponering mot de enkelte aktivklasser og for tapspotensial i forhold til bufferkapital (solvenskapitaldekning målt i stresstest). Styret følger opp kapitalforvaltningen bl.a. gjennom månedlige rapporter. I tillegg har Gabler Risk Management AS kvartalsvis oppfølging gjennom uavhengig kontroll av pensjonskassens kapitalforvaltning.

Pensjonskasser er pålagt å rapportere, og følge opp, risikoeksponering gjennom en egen solvenskapitaldekningsrapport (stresstest). Pensjonskassen skal analysere hvordan uvanlige markedsforhold, herunder rente og valutakursendringer, samt utslag av forsikrings- og kredittrisiko, vil påvirke pensjonskassens bufferkapital. Stresstesten tar utgangspunkt i retningslinjer fra Finanstilsynet, og er basert på virkelige verdier av eiendeler og forpliktelser og en definisjon av bufferkapital under forutsetning av at pensjonskassen avvikles.

Styret overvåker pensjonskassens risiko, målt etter samme metodikk som for solvenskapitaldekningen gjennom månedlige rapporter til styret. Ved behov, eller ved store markedsendringer, blir dette fulgt opp hyppigere. Styret skal vurdere tiltak dersom solvenskapitaldekningen gir grunn til å tro at pensjonskassens fremtidige finansielle stilling er utsatt.

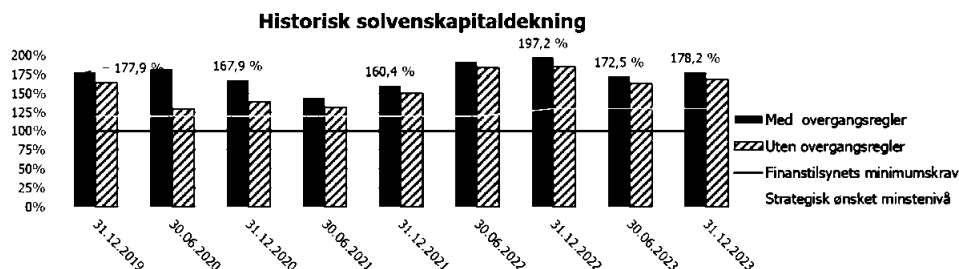


This file is sealed with a digital signature.
The seal is a guarantee for the authenticity
of the document.

Document ID:
79A6E8AC8EBA482EADD93417DA0D137D

Regelverket for solvenskapitaldekningen etter Finanstilsynets krav har overgangsregler som fases ut i 2032. Det beregnes og rapporteres solvenskapitaldekning både med og uten overgangsregler. Ved årsskiftet oppfyller Pensjonskassen myndighetens minimumskrav til ansvarlig kapital, med en solvenskapitaldekning på 178,2 prosent med overgangsregler. Uten overgangsregler er solvenskapitaldekningen 168,6 prosent.

Styret har definert ønsket minstenivå for solvenskapitaldekningen, med overgangsregler, til 130%. Dette for å påse at pensjonskassen har handlingsrom før eventuelt brudd med myndighetens minstekrav på 100%.



Pensjonskasser er, i tillegg til solvenskapitaldekningskrav, også omfattet av et minstekrav til solvensmarginkapital. Solvensmarginkapitalen per 31.12.2023 var beregnet til 797 mill. kroner og solvensmarginkravet utgjorde 213 mill. kroner (dekning = 374 %).

Ut fra den finansielle risikoeksponeringen, pensjonskassens kapitalforvaltningsstrategi, forventninger til avkastning og utviklingen i pensjonskassens medlemsbestand, anser styret at pensjonskassens bufferkapital ved utgangen av 2023 er tilfredsstillende.

Finansiell risiko

Finansiell risiko er knyttet til investeringer i det globale aksjemarkedet, norske- og globale obligasjoner med god kredittkvalitet og det norske eiendomsmarkedet. Renterisikoen er knyttet til både aktiva- og passivasiden. Den finansielle risikoen omfatter også kreditt-, valuta- og likviditetsrisiko.

For å spre risiko og søke å oppnå høyere avkastning over tid er eiendelene fordelt på ulike aktivklasser og markeder. I vurderingen av fordelingen tas det hensyn til risikobærende evne og forventet avkastning. En andel av midlene er plassert i aksje- og eiendomsfond, fordi det forventes at den høyere risikoen her, på lengre sikt, gir høyere avkastning enn rentebærende plasseringer. Markedsrentene er imidlertid nå på et nivå som gjør det mulig å oppnå en avkastning som kan dekke grunnlagsrenten, dvs. pliktig rente til premiereserven selv uten investeringer i aksjer og eiendom. Pensjonskassen har ca. 39 % av investeringene plassert i aksjer og eiendom. Markedsrisiko medfører betydelig usikkerhet knyttet til fremtidig avkastning, slik at det er nødvendig å ha reserver for å møte vanskelige perioder.

Pensjonskassens midler forvaltes etter regelverket for kollektivt investeringsvalg. Foretakene har ansvar for avkastningen og godkjenner kapitalforvaltningsstrategi, mens kapitalforvaltningen utøves av pensjonskassen. Partene har inngått avtale som regulerer dette. Pensjonskassens risiko knyttet til manglende avkastning er i utgangspunktet dekket ved rett til å belaste foretakenes premiefond, og deres plikt til å betale premietilskudd.


Finansstrategiens risikoprofil vurderes løpende, og kapitalforvaltningsstrategien gjennomgås i sin helhet minst årlig. Markedsrentene steg noe også i 2023. En høyere rente gjør det lettere å oppnå kravet til avkastning fremover, og verdien av pensjonskassens forpliktelser reduseres. Renteoppgang fra dagens rentenivå reduserer imidlertid ikke verdien av pensjonsforpliktelsene i Finanstilsynets solvenskapitaldekningskrav og videre renteoppgang er negativt for pensjonskassen etter denne målemetoden. På lengre sikt er det likevel betydelig rentenedgang som er mest negativt for fremtidig avkastning og pensjonskassens risikosituasjon.



This file is sealed with a digital signature. The seal is a guarantee for the authenticity of the document.

Document ID:
79A6E8AE8EBA482EADD93417DA0D137D

Beholdning	Allokering	Strategisk vekt	Avvik
Rentebærende investeringer	61,4 %	60,0 %	1,4 %
Norske aksjer og opsjoner	17,0 %	10,0 %	7,0 %
Globale aksjer og opsjoner	10,5 %	20,0 %	-9,5 %
Indeksobligasjoner	0,0 %	0,0 %	0,0 %
Eiendom og annet	11,1 %	10,0 %	1,1 %



Likviditetsrisikoen vurderes som lav, siden pensjonskassen til enhver tid har kortsiktige plasseringer som overstiger kortsiktige forpliktelser. Plasseringene i så vel aksjer som rentepapirer anses å være tilstrekkelig likvide.

Eiendelene er investert i verdipapirfond og lignende. Dette anses å gi en god reell risikospredning, slik at konsekvensen av at én enkelt motpart ikke oppfyller sine forpliktelser vil være begrenset. Kredittrisikoen i pensjonskassens forvaltning vurderes som lav til moderat. Globale aksjeplasseringer er delvis valutasikret til norske kroner.

Premien innbetales forskuddsvis eller dekkes fra premiefondet, slik at pensjonskassens kredittrisiko mot foretaket den er opprettet for, anses å være liten.

Forsikringsteknisk risiko

Den forsikringstekniske risikoen gjelder hovedsakelig risikoen for flere tilfeller av uførhet og mindre avgang ved død (opplevelsesrisiko) enn de forutsetninger premietarifene er basert på. Pensjonskassens tariff er tilpasset den forsikringstekniske risikoen. Resultatutviklingen avhenger dermed i hovedsak av avkastning fra finansforvaltningen ut over pliktig tilførsel til premiereserven (grunnlagsrenten). Foretaket bærer ansvaret for premietilskuddet. Forsikringsteknisk oppgjør og regnskapsrapportering skjer kvartalsvis. Pensjonskassen benytter et dynamisk dødelighetsgrunnlag, K2013.

Det er etablert rutiner for beregning av forsikringsrisiko basert på ulike scenarier for uførhet, levealder og finansiell utvikling. Det er videre definert risikorammer med handlingsregler dersom de forsikringstekniske resultatene over tid avviker fra det som er forventet. Rutiner, risikorammer og handlingsregler er beskrevet i pensjonskassens forsikringsstrategi som gjennomgås årlig og oppdateres ved behov.

Forsikringsrisiko begrenses ved gjenforsikring for katastrofetilfeller.

Aktuarfunksjonens rapport bekrefter at pensjonskassens metoder, modeller og forutsetninger i beregningen av forsikringsavsetninger er hensiktsmessige og at datakvaliteten er tilstrekkelig.

Den forsikringstekniske risiko anses som akseptabel.



This file is sealed with a digital signature. The seal is a guarantee for the authenticity of the document.

Document ID:
79A6E8AC8EBA482EADD93417DA0D137D

MARKED OG KAPITALFORVALTNING

2023 ble et godt år i finansmarkedene. Aksjemarkedet leverte høy avkastning etter nedturen i 2022. Utviklingen i de største amerikanske selskapene var drivende for den sterke oppgangen internasjonalt. På rentesiden fortsatte sentralbankene å sette opp styringsrentene for å bekjempe inflasjon. Markedsrentene steg også i store deler av året, men et betydelig rentefall i årets to siste måneder gjorde at også obligasjonsavkastningen ble god i 2023.

Oppgangen i aksjemarkedet i 2023 var konsentrert. For å forstå aksjemarkedsutviklingen i løpet av året kommer man ikke utenom «Magnificent seven», som er akronymet for de syv største selskapene i verden (Apple, Google, Microsoft, Amazon, Tesla, Facebook og Nvidia). Disse selskapene opplevde alle en fenomenal avkastning på over 50 % målt i norske kroner, og er en vesentlig forklaring på at aksjemarkedsutviklingen ble så sterk som den ble i 2023. Den brede globale aksjeindeksen MSCI ACWI endte året opp 26,6 % målt i norske kroner, og 21,6 % målt i lokal valuta.

Hovedindeksen på Oslo Børs endte opp 9,9 %. Avkastningen i fremvoksende markeder var nok en gang svakere enn avkastningen i utviklede markeder, og ble dratt ned av avtagende vekstimpulser fra kinesisk økonomi. Indeksen MSCI Emerging Markets endte året opp 13,8 %.

Sentralbankenes kamp mot inflasjon var også i 2023 et viktig tema i markedet. Styringsrenten i Norge ble i løpet av året satt opp med 1,75 prosentpoeng til 4,5 %. Den amerikanske sentralbanken satte opp styringsrenten med 1 prosentpoeng til mellom 5,25 % og 5,5 %. Økningen i styringsrenter førte også til at markedsrentene steg og den viktige 10-årige amerikansk statsrenten var i oktober over 5 % for første gang på 16 år. Rentenedgangen mot slutten av året, og fallende kredittpåslag, gjorde at årsavkastningen for obligasjoner ble god. Avkastningen i den globale obligasjonsindeksen med ca. 7 års rentedurasjon endte året opp 5,2 %, mens indeksen for norske obligasjoner med 3 års rentedurasjon endte opp 4,3 %. Rentenivåene har kommet betydelig opp de siste årene, noe som gjør at den løpende avkastningen i obligasjoner er på et vesentlig høyere nivå enn bare et par år tilbake.

Kapitalforvaltning

Pensjonskassens aksje- og renteportefølje er fordelt på ulike verdipapirfond og porteføljer i aktivt forvaltede mandater. I tillegg er det investeringer i eiendomsfond. Pensjonskassen har ikke eksponering mot enkeltpapirer. Kapitalforvaltningen er dermed basert på vurderinger foretatt av pensjonskassens valgte forvaltere. Pensjonskassens investeringer er godt diversifisert.

Pensjonskassen fikk en verdjustert avkastning på 6,8 % i 2023. Avkastningen er ca. 0,6 prosentpoeng svakere enn pensjonskassens sammensatte referanseindeks. Det var globale aksjer som isolert hadde best avkastning med 22,4 % i 2023. Norske aksjer og grunnfondsbevis hadde en avkastning på 14,1%. Renteplasseringene ga samlet en avkastning på 5,3 %. Eiendomsinvesteringer var i 2023 negativt påvirket av høyere rente og økt avkastningskrav. Pensjonskassens to eiendomsfond hadde samlet en negativ avkastning på -6,2 %.

Styret har vurdert pensjonskassens kapitalforvaltningsstrategi med hensyn til krav til ansvarlige investeringer (ESG) ved investeringsbeslutninger. Pensjonskassen integrerer på generelt grunnlag bærekraftsrisiko gjennom investeringsbeslutningene i sin kapitalforvaltningsstrategi og styret vurderer kapitalforvalters arbeid og retningslinjer for ESG. Pensjonskassen har valgt å ikke benytte eksklusjonslister for enkeltpapirer i underliggende fond, men det utarbeides halvårlige rapporter til styret som gjennomlyser pensjonskassens investeringer basert på MSCI's ESG-kriterier. Pensjonskassen ønsker å arbeide med bærekraft innenfor et rammeverk som ikke går på akkord med utsikter for god avkastning til akseptabel risikoprofil basert på sviktende datagrunnlag. Dette finansielle produktets underliggende investeringer tar ikke hensyn til EU-kriteriene for miljømessig bærekraftige økonomiske aktiviteter.



This file is sealed with a digital signature.
The seal is a guarantee for the authenticity
of the document.

Document ID:
79A6E8AC8EBA482EADD93417DA0D137D

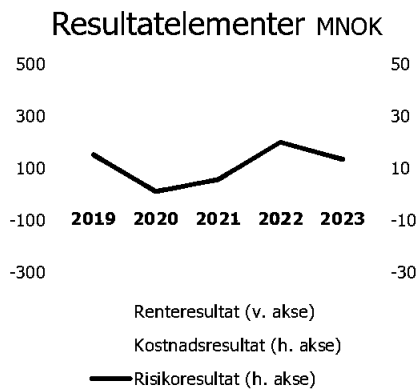
RESULTATER OG -DISPONERING

Årsregnskapet er ført etter gjeldende regler og forskrifter for pensjonskasser og pensjonskassens eiendeler og gjeld er beregnet og verdsatt ut fra disse bestemmelsene. I tråd med gjeldende regnskapsforskrift, skal pensjonskassens totale midler fordeles mellom investeringsvalgporteføljen (teknisk regnskap/forsikringsfond) og selskapsporteføljen (ikke teknisk regnskap/ansvarlig kapital). Investeringsvalgporteføljen og selskapsporteføljen forvaltes samlet og etter samme forvaltningsstrategi. Finansinntekter og -kostnader er i regnskapet fordelt pro rata mellom de to porteføljene.

Resultatutviklingen avhenger i hovedsak av avkastning fra finansforvaltningen ut over pliktig tilførsel til premiereserven. Ved fastsettelsen av premiereserven, er pensjoneringsalderen satt til 67 år.

Resultatet for kundeporteføljen, før avsetninger, ble 289,0 mill. kroner. Av dette utgjorde renteresultatet 274,8 mill. kroner. Risikoresultatet utgjorde 13,5 mill. kroner og kostnadsresultat 0,8 mill. kroner. Renteresultatet er disponert med 273,4 mill. kroner til bufferfond. Risikoresultatet er i sin helhet disponert til premiefond. Resultatet i selskapsporteføljen før skatt ble 28,5 mill. kroner.

Regnskapsmessig resultatet etter skatt ble 26,6 mill. kroner som er disponert med 1,4 mill. kroner som avkastning til risikoutjevningfondet og 25,2 mill. kroner er overført egenkapital.



Resultatanalyse (MNOK)	2023	2022
Risikoresultat	13,5	20,2
Kostnadsresultat	0,8	0,2
Renteresultat	274,8	-235,4
Samlede resultatelementer	289,0	-215,1
Rentegaranti- og fortjenesteelementpremie	0,0	0,0
Netto resultat	289,0	-215,1
Disponert fra/(til) bufferfond/tilleggsavsetn.	-273,4	1,3
Disponert fra/(til) premiefond	-13,5	213,4
Teknisk resultat fra regnskap	2,1	-0,4
Resultat av ikke-teknisk regnskap	28,5	-11,5
Skattekostnader	-4,0	0,3
Regnskapsmessig resultat	26,6	-11,6
Disponert (til)/fra risikoutjevningfond	-1,4	0,5
Disponert (til)/fra egenkapital	-25,2	11,1
Sum disponert	-26,6	11,6

Forvaltningskapitalen per 31.12.2023 utgjorde 6.229 mill. kroner.

Hovedtall fra balansen (MNOK)	2023	2022		2023	2022
Eiendeler:			Egenkapital og gjeld:		
Aksjer og andeler	2 376	2 172	Egenkapital	452	427
Rentebærende verdipapirer	3 701	3 244	Risikoutjevningfond	20	19
Andre eiendeler	152	375	Pensjonskapital mv.	4 344	4 086
			Bufferfond	758	485
			Premiefond mv.	643	756
			Annen gjeld	11	19
Sum eiendeler	6 229	5 791	Sum egenkapital og gjeld	6 229	5 791



This file is sealed with a digital signature. The seal is a guarantee for the authenticity of the document.

Document ID:
79A6E8AC8EBA482EADD93417DA0D137D



UTSIKTER FREMOVER

Regnskapet er avlagt under forutsetning av fortsatt drift og at pensjonskassen drives under gjeldende regelverk og rammebetingelser. Det bekreftes at forutsetningene for fortsatt drift er til stede.

Gjeldende regulatoriske rapporteringskrav knyttet til ansvarlige investeringer er lite egnet for pensjonskasser som ikke selv investerer direkte i verdipapirer. Det er utfordrende å måle og overvåke negative konsekvenser av investeringsbeslutninger på en tilstrekkelig måte grunnet mangelfullt datagrunnlag og inkonsistens mellom ulike datakilder. Pensjonskassen tar foreløpig ikke hensyn til negative konsekvenser for bærekraftsfaktorer slik det er definert etter EU-kriteriene. Pensjonskassen vil vurdere å måle og hensynta negative konsekvenser når datagrunnlaget blir tilfredsstillende.

Pensjonskassens risiko fremover er i første rekke knyttet til utviklingen i kapitalmarkedet. Markedet er fortsatt preget av usikkerhet og det kan bli store markedsendringer også i 2024. Pensjonskassen vil derfor fortsatt ha fokus på risikostyring og soliditet for å tåle slike markedsendringer.

Etter styrets oppfatning gir årsregnskapet et rettviseende bilde av pensjonskassens finansielle stilling pr. 31.12.2023 og for resultatet i regnskapsåret.

Pensjonskassen har ingen drift som anses å ha vesentlig negativ innvirkning på det ytre miljø.

Bergen, 18. mars 2024

I styret for BKK Pensjonskasse

<i>Ketil Konglevoll styreleder</i>	<i>Harald Reikvam nestleder</i>	<i>Helle Chemnitz Amundsen</i>
<i>May Brit Tømmervik</i>	<i>Knud Nagell Dahl</i>	<i>Jon Henrik Bruvoll</i>
<i>Martin Holvik</i>	<i>Berit Larsen</i>	<i>Therese Brekke Lekven</i>
<i>Ole Marius Gloppestad</i>	<i>Tone Eikeland Solløs</i>	<i>Eirik Øren</i>
<i>Jeanne Katralen Tjomsland</i>		<i>Lars Krüger daglig leder</i>



This file is sealed with a digital signature.
The seal is a guarantee for the authenticity
of the document.

Document ID:
79A6E8AC8EBA482EADD93417DA0D137D



Admincontrol

List of Signatures Page 1/2

Årsrapport BKK PK 2023 til signering.pdf

Name	Method	Signed at
REIKVAM, HARALD	BANKID	2024-03-19 07:34 GMT+01
Holvik, Martin	BANKID	2024-03-18 19:35 GMT+01
Dahl, Knud Nagell	BANKID	2024-03-18 15:03 GMT+01
Larsen, Berit	BANKID	2024-03-18 14:44 GMT+01
Konglevoll, Ketil	BANKID	2024-03-18 13:42 GMT+01
Lekven, Therese Brekke	BANKID	2024-03-19 10:16 GMT+01
Solløs, Tone Eikeland	BANKID	2024-03-18 13:18 GMT+01
Bruvoll, Jon Henrik	BANKID	2024-03-18 13:09 GMT+01
Øren, Eirik	BANKID	2024-03-19 17:47 GMT+01
Lars Kruger	BANKID_MOBILE	2024-03-18 12:47 GMT+01
Tjomsland, Jeanne Katralen	BANKID	2024-03-19 10:16 GMT+01
Gloppestad, Ole Marius	BANKID	2024-03-18 12:42 GMT+01
Tømmervik, May Brit	BANKID	2024-03-20 08:45 GMT+01



This file is sealed with a digital signature. The seal is a guarantee for the authenticity of the document.

External reference: 79A6E8AE8EBA482EADD93417DA0D137D



Admincontrol

List of Signatures Page 2/2

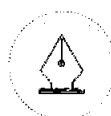

Name	Method	Signed at
Amundsen, Helle Chemnitz	BANKID	2024-03-19 21:17 GMT+01



This file is sealed with a digital signature. The seal is a guarantee for the authenticity of the document.
External reference: 79A6E8AE8EBA482EADD93417DA0D137D



BKK PENSJONSKASSE
Årsregnskap og Noter
2023



This file is sealed with a digital signature.
The seal is a guarantee for the authenticity
of the document.

Document ID:
79A6E8AE8EBA482EADD93417DA0D137D



BKK Pensjonskasse

RESULTATREGNSKAP

TEKNISK REGNSKAP		Note	2023	2022
Tall i hele tusen				
1.	Premieinntekter			
1.1	Forfalte premier, brutto	20	382 447	255 604
1.2	- Avgitte gjenforsikringspremier	21	-107	-96
1.3	Overføring av premierreserve og pensjonskapital mv. fra andre forsikringsforetak/pensjonsforetak	24	0	93 948
Sum premieinntekter for egen regning			382 340	349 457
3.	Netto inntekter fra investeringer i investeringsvalgporteføljen			
3.2	Renteinntekt og utbytte mv. på finansielle eiendeler		177 610	134 078
3.4	Verdiendringer på investeringer		155 463	-526 660
3.5	Realisert gevinst og tap på investeringer		46 176	257 402
Sum netto inntekter fra investeringer i investeringsvalgporteføljen			379 249	-135 181
4.	Andre forsikringsrelaterte inntekter		0	311
5.	Pensjoner mv.			
5.1	Utbetalte pensjoner mv.			
5.1.1	Brutto	23	-198 696	-182 049
5.2	Overføring av premierreserve, pensjonskapital mv. og tilleggsavsetninger eller bufferfond til andre forsikringsforetak/pensjonsforetak	22	0	-2 632
Sum pensjoner mv.			-198 696	-184 682
7.	Resultatførte endringer i forsikringsforpliktelser - særskilt investeringsportefølje			
7.1	Endring i pensjonskapital mv.	18	-258 319	-227 532
7.3	Endring i premiefond, innskuddsfond og fond for regulering av pensjoner mv.	18	-13 472	210 875
7.4	Endring i andre avsetninger	18	-273 431	-21 944
7.5	Overføring av tilleggsavsetninger og bufferfond fra andre forsikringsforetak/pensjonsforetak	24	0	23 231
Sum resultatførte endringer i forsikringsforpliktelser - særskilt investeringsportefølje			-545 222	-15 370
9.	Forsikringsrelaterte driftskostnader			
9.1	Forvaltningskostnader	25	-7 593	-6 407
9.2	Forsikringsrelaterte administrasjonskostnader	25	-7 966	-8 515
Sum forsikringsrelaterte driftskostnader			-15 559	-14 922
11.	Resultat av teknisk regnskap	26,27,28	2 111	-386



This file is sealed with a digital signature.
The seal is a guarantee for the authenticity
of the document.

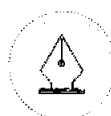
Document ID:
79A6E8AC8EBA482EADD93417DA0D137D



BKK Pensjonskasse

RESULTATREGNSKAP

IKKE-TEKNISK REGNSKAP		Note	2023	2022
Tall i hele tusen				
12.	Netto inntekter fra investeringer i selskapsporteføljen			
12.2	Renteinntekt og utbytte mv. på finansielle eiendeler		13 850	10 550
12.4	Verdiendringer på investeringer		12 123	-41 442
12.5	Realisert gevinst og tap på investeringer		3 601	20 254
	Sum netto inntekter fra investeringer i selskapsporteføljen		29 573	-10 637
14.	Forvaltningskostnader og andre kostnader knyttet til selskapsporteføljen			
14.1	Forvaltningskostnader	25	-592	-504
14.2	Andre kostnader	25	-471	-391
	Sum forvaltningskostnader og andre kostnader knyttet til selskapsporteføljen		-1 063	-895
15.	Resultat av ikke-teknisk regnskap	28	28 510	-11 532
16.	Resultat før skattekostnader		30 621	-11 918
17.	Skattekostnader	29	-4 028	317
20.	TOTALRESULTAT	28	26 593	-11 601
	Avkastning på risikoutjevningsfond	28	-1 351	542
	Overført fra/til egenkapital	28	-25 242	11 059
	SUM OVERFØRT		-26 593	11 601



This file is sealed with a digital signature.
The seal is a guarantee for the authenticity
of the document.

Document ID:
79A6E8AC8EBA482EADD93417DA0D137D



BKK Pensjonskasse

BALANSE

EIEDELER		Note	31.12.2023	31.12.2022
<i>Tall i hele tusen</i>				
EIEDELER I SELSKAPSPORTEFØLJEN				
2. Investeringer				
2.4	Finansielle eiendeler som måles til virkelig verdi			
2.4.1	Aksjer og andeler (inkl. aksjer og andeler målt til kost)	2	164 166	153 328
2.4.2	Rentebærende verdipapirer	3	255 681	228 995
2.4.3	Utlån og fordringer	5	7 645	18 322
2.4.4	Finansielle derivater	4	338	968
	Sum investeringer		427 830	401 612
3. Fordringer				
3.1	Fordringer knyttet til premieinntekter	8	0	4 391
3.2	Andre fordringer	8	7 279	7 016
	Sum fordringer		7 279	11 407
4. Andre eiendeler				
4.3	Eiendeler ved skatt	29	28 521	32 549
	Sum andre eiendeler		28 521	32 549
5. Forskuddsbetalte kostnader og opptjente ikke mottatte inntekter		11	172	178
	SUM EIEDELER I SELSKAPSPORTEFØLJEN		463 803	445 746
EIEDELER I KUNDEPORTEFØLJENE				
8. Investeringer i investeringsvalgporteføljen				
8.3	Finansielle eiendeler som måles til amortisert kost			
8.3.2	Utlån og fordringer	9	0	57 812
8.4	Finansielle eiendeler som måles til virkelig verdi			
8.4.1	Aksjer og andeler (inkl. aksjer og andeler målt til kost)	2	2 212 259	2 018 830
8.4.2	Rentebærende verdipapirer	3	3 445 499	3 015 117
8.4.3	Utlån og fordringer	5	103 022	241 242
8.4.4	Finansielle derivater	4	4 551	12 743
	Sum investeringer i investeringsvalgporteføljen		5 765 332	5 345 743
	SUM EIEDELER I KUNDEPORTEFØLJENE		5 765 332	5 345 743
	SUM EIEDELER		6 229 134	5 791 489



This file is sealed with a digital signature.
The seal is a guarantee for the authenticity
of the document.

Document ID:
79A6E8AC8EBA482EADD93417DA0D137D



BKK Pensjonskasse

BALANSE

EGENKAPITAL OG FORPLIKTELSE		Note	31.12.2023	31.12.2022
<i>Tall i hele tusen</i>				
10.	Innskutt egenkapital		72 292	72 292
11.	Opptjent egenkapital			
11.1	Risikoutjevningfond		20 376	19 025
11.2	Annen opptjent egenkapital		380 047	354 804
	Sum opptjent egenkapital		400 422	373 829
14.	Forsikringsforpliktelser - særskilt investeringsportefølje			
14.1	Pensjonskapital mv.	17,18	4 343 855	4 085 536
14.3	Bufferfond	17,18	758 336	484 905
14.4	Premiefond, innskuddsfond og fond for regulering av pensjoner mv.	17,18,19	642 765	756 278
	Sum forsikringsforpliktelser - særskilt investeringsportefølje		5 744 956	5 326 718
15.	Avsetninger for forpliktelser			
15.2	Forpliktelser ved skatt			
15.2.1	Forpliktelser ved periodeskatt	29	792	560
	Sum avsetninger for forpliktelser		792	560
16.	Forpliktelser			
16.2	Forfalte, ikke betalte pensjoner og utløsningsbeløp	10	68	61
16.3	Andre forpliktelser	10	10 604	18 030
	Sum forpliktelser		10 672	18 090
SUM EGENKAPITAL OG FORPLIKTELSE			6 229 134	5 791 489

Bergen, 18. mars 2024

Ketil Konglevoll
styreleder

Harald Reikvam
nestleder

Jon Henrik Bruvoll
styremedlem

May Brit Tømmervik
styremedlem

Tone Eikeland Solløs
styremedlem

Therese Brekke Lekven
styremedlem

Eirik Øren
styremedlem

Knud Nagell Dahl
styremedlem

Helle Chemnitz Amundsen
styremedlem

Martin Holvik
styremedlem

Ole Marius Gloppestad
styremedlem

Berit Larsen
styremedlem

Jeanne Katralen Tjomsland
styremedlem

Lars Krüger
daglig leder

This file is sealed with a digital signature.
The seal is a guarantee for the authenticity
of the document.

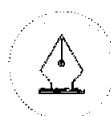
Document ID:
79A6E8AC8EBA482EADD93417DA0D137D



BKK Pensjonskasse

EGENKAPITALOPPSTILLING

Egenkapital	2023	2022
<i>Tall i hele tusen</i>		
Innskutt egenkapital 01.01	72 292	72 292
Innskutt egenkapital 31.12	72 292	72 292
Annen opptjent egenkapital 01.01	354 804	365 863
Tilført egenkapital/resultat belastet ved disponering	25 242	-11 059
Annet opptjent egenkapital 31.12	380 047	354 804
Risikoutjevningssfond 01.01	19 025	19 567
Avkastning på risikoutjevningssfond	1 351	-542
Risikoutjevningssfond 31.12	20 376	19 025



This file is sealed with a digital signature.
The seal is a guarantee for the authenticity
of the document.

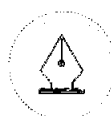
Document ID:
79A6E8AE8EBA482EADD93417DA0D137D



BKK Pensjonskasse

KONTANTSTRØMOPPSTILLING

<i>Tall i hele tusen</i>	2023	2022
Kontantstrømmer fra operasjonelle aktiviteter		
Innbetalt til premiefond/Innbetalt premie	317 666	191 470
Netto innbetalt ved flytting (inn +/- ut -)	0	118 211
Finansinntekter	183 830	127 079
Utbetalte pensjoner mv.	-198 696	-182 049
Forsikringsrelaterte driftskostnader, inkl. reassurans	-16 258	-15 522
Andre forsikringsrelaterte inntekter	0	311
Andre inntekter/kostnader	-471	-391
Betalte skatter	-238	-131
Endring i periodiseringer	-7 205	-225
Netto kontantstrøm fra operasjonelle aktiviteter	278 627	238 754
Kontantstrømmer fra investeringsaktiviteter		
Netto investert i aksjer og andeler	-72 036	578 662
Netto investert i obligasjoner og rentepapir	-355 487	-1 108 267
Netto investert i andre finansielle eiendeler	0	-364
Netto kontantstrøm fra investeringsaktiviteter	-427 524	-529 969
Kontantstrømmer fra finansieringsaktiviteter		
Netto kontantstrøm fra finansieringsaktiviteter	0	0
Likviditetsbeholdning 1.1.	259 564	550 779
Netto kontantstrøm for perioden	-148 897	-291 215
Likviditetsbeholdning 31.12.	110 667	259 564



This file is sealed with a digital signature.
The seal is a guarantee for the authenticity
of the document.

Document ID:
79A6E8AC8EBA482EADD93417DA0D137D



BKK Pensjonskasse

NOTER

NOTE 1 - REGNSKAPSPRINSIPPER

Regnskapet er avlagt i samsvar med norsk regnskapslov og grunnleggende regnskapsskikk i Norge, samt satt opp i henhold til gjeldende forskrift fastsatt av Finansdepartementet 20. desember 2011 med hjemmel i lov av 17. juli 1998 om årsregnskap m.v.

Finansielle eiendeler

Finansielle instrumenter måles og innregnes i samsvar med IFRS 9.

Pensjonskassen klassifiserer sine finansielle eiendeler i følgende kategorier:

Finansielle eiendeler til virkelig verdi over resultatet

Implementering av IFRS 9 fra 01.01.2023 har ikke medført effekter på pensjonskassens klassifisering eller måling av finansielle eiendeler.

Regnskapsprinsipper for pensjonskassens kategorier av finansielle eiendeler beskrives nærmere i de følgende avsnitt.

Pensjonskassen fører forvaltningskostnader etter nettometoden som innebærer at fondskurser ikke korrigeres for administrasjonskostnadene i fondet.

Finansielle eiendeler som måles til virkelig verdi

Aksjer og andeler (inkl. aksjer og andeler målt til kost)

Aksjer og andeler med verdiendring over resultatregnskapet og består av investeringer i aksjer, verdipapirfond og aksjer og andeler i selskap med deltakerfastsettning (IS/KS/ANS). Virkelig verdi på børsnoterte aksjer og andeler verdsettes til sluttkurs fastsatt av Oslo Børs eller tilsvarende markedsplasser for utenlandske investeringer. Virkelig verdi av øvrige aksjer og andeler fastsettes ved bruk av anerkjente verdsettelsesteknikker.

Rentebærende verdipapirer

Rentebærende verdipapirer måles til virkelig verdi med verdiendringer over resultatet og består av investering i obligasjoner, sertifikater og verdipapirfond. Virkelig verdi på noterte investeringer fastsettes til offentlige omsetningskurser. For investeringer hvor det ikke foreligger omsetningskurs, beregnes kursen ut fra avkastningskurven for verdipapirets respektive sektor.

Finansielle derivater

Finansielle derivater måles til virkelig verdi med verdiendringer over resultatet. Kategorien inkluderer opsjoner, valuta- og rentederivater. Virkelig verdi av finansielle derivater fastsettes til observerbare markedsverdier. Dersom virkelig verdi ikke kan observeres direkte, estimeres virkelig verdi ved hjelp av matematiske modeller som er allment akseptert for prising av derivater. Finansielle derivater inngår som en integrert del av forvaltningen av aksje- og obligasjonsporteføljene for å oppnå den ønskede avkastnings- og risikoprofil.



This file is sealed with a digital signature.
The seal is a guarantee for the authenticity
of the document.

Document ID:
79A6E8AC8EBA482EADD93417DA0D137D

Forvaltning av investerings- og selskapsporteføljen

Med virkning fra 01.01.2009 forvaltes pensjonskassens midler etter regelverket for kollektivt investeringsvalg. Pensjonskassens eiendeler og avkastning på disse, fordeles prosentvis etter en algoritme som omfatter pensjonskassens egenkapital (selskapsporteføljen) og de forsikringstekniske avsetninger (investeringsvalgporteføljen) før årsoppgjørdisposisjoner.

Det innebærer at verdipapirene regnskapsføres til virkelig verdi slik at eventuell merverdi i forhold til kostpris ikke føres til kursreguleringsfond.

Forsikringsmessige forpliktelser

De regnskapsmessige avsetningene knyttet til forsikringskontrakter er i utgangspunktet forankret i norsk særlovgivning. I henhold til forskrift om årsregnskap for pensjonsforetak innregner og måler pensjonskassen forsikringsforpliktelsene i samsvar med forsikringsvirksomhetsloven kapittel 3. I overensstemmelse med forsikringsvirksomhetsloven blir pensjonskassens forvaltningskapital delt inn i en kundeportefølje og en selskapsportefølje.

Pensjonskapital

Pensjonskapital er kontantverdien av pensjonskassens samlede fremtidige forsikringsforpliktelser i henhold til de enkelte forsikringsavtaler. Ved beregning av pensjonskapital benyttes dødelighetsgrunnlaget K2013. Administrasjonsreserven er bygget opp i tråd med gjeldende forskrifter og utgjør 4 % av pensjonskapitalen. Pensjonskapitalen er beregnet med en grunnlagsrente på 3 % for opptjening før 1.1.2012, 2,5% for 2012-2014 og 2,0 % for opptjening fra og med 1.1.2015.

Erstatningsavsetning

Erstatningsavsetning er avsetning som skal dekke forpliktelser knyttet til forventede, ikke-meldte, erstatningstilfelle som er inntruffet innen regnskapsårets slutt. Avsetningen inngår i balansenlinjen Pensjonskapital.

Bufferfond

Pensjonskassen kan avsette hele eller deler av overskuddet på avkastningsresultatet til bufferfond utover minstekravet til premiereserve. Bufferfondet kan benyttes til godskriving av kundenes premiefond og til dekning av fremtidig negativt finansresultat og visse typer endringer i det aktuarielle grunnlaget. Midler som er avsatt til bufferfond kan i et senere år tilordnes kontrakten som overskudd.

Premiefond

Premiefondet er innbetalt/opptjente midler som kan benyttes til dekning av fremtidig premie og sikring av reguleringstillegg til pensjoner.

Risikoutjevningfond

Dersom risikoresultatet er positivt, kan inntil 50 % av dette avsettes til risikoutjevningfondet. Dette fondet kan i senere år benyttes til dekning av negativt risikoresultat. Bevegelser i risikoutjevningfondet føres som en resultatdisponering. Risikoutjevningfondet klassifiseres som egenkapital og innregnes og måles i samsvar med forsikringsvirksomhetsloven kapittel 3 med tilhørende forskrift.



This file is sealed with a digital signature.
The seal is a guarantee for the authenticity
of the document.

Document ID:
79A6E8AC8EBA482EADD93417DA0D137D



Annet

Valutaomregning av transaksjoner i utenlandsk valuta

Transaksjoner i utenlandsk valuta omregnes til kursen på transaksjonstidspunktet. Markedsverdi for finansielle eiendeler og pengeposter i utenlandsk valuta omregnes til norske kroner ved å benytte balansedagens kurs.

Valutarisiko knyttet til utenlandske eiendeler er søkt redusert med finansielle derivat.

Premieinntekter

Bruttopremier inntektsføres med de beløp som forfaller i året. Avgitt gjenforsikring fremkommer som egen linje i resultatregnskapet. Periodisering av opptjent premie ivaretas ved avsetning til pensjonskapital i forsikringsfondet.

Erstatningsytelser og forsikringstilfeller

Erstatningsytelser kostnadsføres med forfalte beløp. Ved dødsfall avsettes fulle premiereserver for nye barne- og ektefellepensjoner. Ved uførehendelser avsettes det etter karenstidens utløp fulle premiereserver for å dekke uførepensjon og premiefritak for alderspensjon, ektefelle- og barnpensjoner. For uførehendelser som kan ha oppstått og hvor karenstidens periode ikke er avløpt, avsettes periodens opptjente risikopremie for uførepensjoner som IBNR (inntrufne, ikke rapporterte uføretilfeller).

Regnskapsmessig behandling av flytting

Overføring av premiereserve ved flytting føres for mottatte reserver som premieinntekter og som erstatning for avgitte reserver. Resultatføringen skjer på det tidspunktet risikoen overføres.

Flyttebeløpet inkluderer også andel av bufferfond og årets resultat.

Fratrådte medlemmer flyttes ikke ut av pensjonskassen, men blir stående med oppsatte rettigheter fram til pensjoneringstidspunkt. Flytting skjer således kun når hele bedrifter flytter sine medlemmer over i annen forsikringsordning med tilsvarende vilkår. Hele den opptjente reserve vil da bli overført.

Skatt

Skattekostnadene i resultatregnskapet består av alminnelig inntektsskatt.

Skattekostnad knyttet til alminnelig inntektsskatt består av betalbar skatt og årets endring i balanseført utsatt skatt/skattefordel. Utsatt skattefordel beregnes ut fra skattbare midlertidige forskjeller utenfor fritaksmetoden i selskapsporteføljen.

Formueskatt

Formueskatt i resultatregnskapet fremkommer i Forvaltningskostnader og andre kostnader knyttet til selskapsporteføljen.

Formueskatt beregnes av skattemessig netto formue fastsatt i henhold til skatteloven kapittel 4.



This file is sealed with a digital signature.
The seal is a guarantee for the authenticity
of the document.

Document ID:
79A6E8AC8EBA482EADD93417DA0D137D



NOTE 2 - AKSJER OG ANDELER

Tall i hele tusen

Aksjer og andeler

	Antall	Kostpris	Markedsverdi	Mer/mindre verdi
Austevoll Seafood ASA	160 200	7 326	11 879	4 552
AKVA Group ASA	97 200	6 473	5 638	-836
Bonheur ASA	22 600	3 239	5 469	2 231
Borregaard ASA	99 300	6 077	17 020	10 943
DNB Bank ASA	395 000	54 009	85 320	31 311
Elkem ASA	659 000	15 072	13 944	-1 127
Elopak ASA	275 500	7 714	8 279	565
Equinor ASA	110 100	19 883	35 469	15 586
Kid ASA	129 600	3 831	15 189	11 358
Lerøy Seafood Group ASA	529 900	11 194	22 171	10 977
Multiconsult ASA	35 600	5 987	4 414	-1 572
Norsk Hydro ASA	255 700	9 121	17 490	8 369
Oddfjell SE ser. A	187 600	6 203	21 855	15 652
Orkla ASA	166 700	10 023	13 143	3 119
SaMar ASA	47 100	8 197	26 809	18 612
Lumi Gruppen AS	280 240	10 236	3 909	-6 327
SpareBank 1 SR-Bank ASA	600 700	39 042	77 430	38 388
Storebrand ASA	209 500	14 983	18 863	3 881
TGS-NOPEC Geophysical Co ASA	218 600	32 097	28 899	-3 199
Veidekke ASA	198 700	20 010	20 307	297
Wallenius Wilhelmsen ASA	81 900	3 281	7 289	4 008
Wilh. Wilhelmsen Holding ASA ser	102 000	15 299	37 179	21 880
Yara International ASA	85 700	26 329	30 955	4 626
Sum norske aksjer		335 626	528 921	193 295
Sparebanken Vest	426 800	27 789	46 692	18 902
Sparebank 1 SMN	618 424	46 447	87 693	41 246
Sparebanken Møre	422 600	24 753	35 498	10 745
Sparebank 1 Nord-Norge	516 746	29 287	53 328	24 042
SpareBank 1 Sørøst-Norge	340 565	12 613	21 796	9 184
SpareBank 1 Østfold Akershus	64 000	14 901	20 480	5 579
Sparebanken Øst	250 000	11 512	12 550	1 039
SpareBank 1 Østlandet	255 000	26 343	33 813	7 470
Sum egenkapitalbevis		193 644	311 850	118 206
Subsea 7 SA	158 700	15 072	23 519	8 448
Sum internasjonale aksjer		15 072	23 519	8 448
Nordea Norge Verdi	9 411	44 561	180 231	135 670
Sum aksjefond norske		44 561	180 231	135 670
Artisan Glob Opportunities	418 526	90 001	121 647	31 646
Ardevora Global Equity SRI	53 956 437	100 838	121 985	21 147
Eminence L/O F SRI H2N 0923	9 516	100 000	106 382	6 382
Sum aksjefond internasjonale		290 839	350 014	59 175
DEAS Eiendomsfond Norge I IS	378	234 631	240 398	5 767
DEAS Eiendomsfond Norge I AS	3 822 851	2 379	2 428	50
Storebrand Eiendomsfond Norge KS	368 171	448 734	437 520	-11 214
Sum eiendomsfond		685 744	680 346	-5 398
DnB NOR Private Equity I KS	17 797 500	0	2 707	2 707
DnB NOR Private Equity I GP AS	1 977 500	0	308	308
Sum PE		0	3 015	3 015
VIKING VGO III PA 2021 H2 USD	250 000	214 508	298 528	84 020
Sum Andre fond		214 508	298 528	84 020
Sum aksjer og andeler		1 779 994	2 376 425	596 431



This file is sealed with a digital signature.
The seal is a guarantee for the authenticity
of the document.

Document ID:
79A6E8AC8EBA482EADD93417DA0D137D



Risikoprofil aksjer

Pensjonskassen hadde ved utgangen av året en eksponering på 17 % mot det norske aksjemarkedet og en eksponering på 10,5 % mot det internasjonale aksjemarkedet inkludert et internasjonalt hedge fond. Av disse var eksponering mot type-1 aksjer 22,7 % og eksponering mot type-2 aksjer 4,8 %. Klassifiseringen er basert på regelverk for forenklet solvenskapitaldekning. Pensjonskassens aksjeinvesteringer er bredt diversifisert og består, i tillegg til aksjefond, av to aktive mandater i Norge. Aksjeeksponeringen har vært stabil gjennom året. Investeringene gjøres iht. kapitalforvaltningsstrategien, og følges opp løpende. Det foretas månedlig rapportering av avkastning og oppfølging av rammer.

Aksjer og andeler (inkl. aksjer og andeler målt til kost)

Andel selskapsportefølje	164 166
Andel investeringsvalgportefølje	2 212 259
Sum aksjer og andeler	2 376 425

NOTE 3 - RENTEBÆRENDE VERDIPAPIRER

Tall i hele tusen

Obligasjoner

	Pålydende verdi	Kostpris	Markedsverdi	Mer/mindre verdi	Påløpte renter
Stat- og statgaranterte	169 000	162 212	163 825	1 614	2 577
Bank og kredittforetak	1 612 000	1 591 220	1 579 702	-11 519	20 963
Kommune/Fylkeskommune	582 000	567 125	569 003	1 879	9 283
Andre utstedere	561 274	562 755	549 116	-13 639	5 552
Sum obligasjoner	2 924 274	2 883 312	2 861 647	-21 665	38 374

Beholdningen er bokført og verdsatt til observert markedsverdi. Porteføljene forvaltes av DNB Asset Management.

Obligasjonsfond

	Pålydende verdi	Kostpris	Markedsverdi	Mer/mindre verdi	Påløpte renter
Storebrand Norsk Kreditt IG D	774 664	765 648	801 160	35 512	0
Sum obligasjonsfond	774 664	765 648	801 160	35 512	0
Sum rentebærende verdipapirer	3 698 938	3 648 959	3 662 806	13 847	38 374

Rentebærende verdipapirer

Andel selskapsportefølje	255 681
Andel investeringsvalgportefølje	3 445 499
Sum rentebærende verdipapirer	3 701 181

NOTE 4 - FINANSIELLE DERIVATER

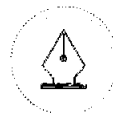
Tall i hele tusen

Type	Markedsverdi	Påløpte renter
NOK IRS, 4Y v 6M, 3.91, 11102022	301 511	2 542
NOK IRS, 4Y v 6M, 3.91, 11102022	-300 252	-3 353
NOK IRS, 7Y vs 6M, 3.775, 281022	-250 237	1 573
NOK IRS, 7Y vs 6M, 3.775, 281022	255 236	-2 131
Sum Renteswap	6 258	-1 370

Sum finansielle derivater	6 258	-1 370
----------------------------------	--------------	---------------

Totalt finansielle derivater

Andel selskapsportefølje	338
Andel investeringsvalgportefølje	4 551
Sum finansielle derivater	4 889



This file is sealed with a digital signature. The seal is a guarantee for the authenticity of the document.

Document ID:
79A6E8AE8EBA482EADD93417DA0D137D



NOTE 5 - UTLÅN OG FORDRINGER

Tall i hele tusen

2023

Bankinnskudd	110 667
Sum utlån og fordringer	110 667
Andel selskapsportefølje	7 645
Andel investeringsvalgportefølje	103 022
Sum utlån og fordringer	110 667

Bundne midler på skattetrekkkontoen utgjorde TNOK 5 169 per 31.12.2023.

NOTE 6 - HIERARKIET, FINANSIELLE INSTRUMENTER MÅLT TIL VIRKELIG VERDI OVER RESULTAT

Tall i tusen

	Balansført verdi per 31.12	Nivå 1 Børsnoterte priser	Nivå 2 Observerbar input	Nivå 3 Ikke observerbar input
Aksjer og andeler	2 376 425	864 291	828 773	683 361
Rentebærende verdipapirer	3 701 181	166 402	3 534 779	0
Bank	110 667	0	110 667	0
Derivater	4 889	0	4 889	0
Totalt	6 193 162	1 030 693	4 479 107	683 361

NOTE 7 - FINANSIELL RISIKO

Kategoriseringen er basert på regelverket for forenklet solvenskapitaldekning. Gjennomlysning av fond er gjort der data er tilgjengelig.

Finansiell risiko

Finansiell risiko er knyttet til investeringer i aksjer, rentebærende verdipapirer, eiendomsfond og PE-Fond. Investeringer foretas i verdipapirfond og diskresjonært forvaltede porteføljer. Den finansielle risikoen omfatter markeds-, rente-, kreditt-, valuta- og likviditetsrisiko. Gjeldende finansstrategi setter rammer for den løpende risikotagningen.

Markedsrisiko

Pensjonskassens største risiko anses å være markedsrisiko, dvs. risikoen for fall i eiendelens verdier. Markedsrisikoen knyttet til pensjonskassens investeringer estimeres ved bruk av definerte stressparametere for hver aktivklasse samt forutsetninger om hvordan utviklingen i de ulike aktivklassene samvarierer.

Renterisiko

Pensjonskassen har ved utgangen av året investeringer i rentebærende papirer på MNOK 3 701. I tillegg har pensjonskassen investert i rentebytteavtaler med en total hovedstol på MNOK 550, og markedsverdi på MNOK 5 ved utgangen av året. Markedsverdivektet durasjon for renteporteføljen medregnet rentebytteavtalene er på 3,2 år. Porteføljeverdien vil falle med ca. MNOK 118 ved et parallelt skift i rentekurven på +1 %. Verdien vil stige tilsvarende ved et rentefall. Pensjonskassen hadde en moderat renterisiko ved utgangen av året.

Kredittrisiko

Pensjonskassens kredittrisiko ansees som moderat. Kredittrisikoen styres gjennom rammer for største engasjement og rating. Pensjonskassen hadde ved utgangen av året kun eksponering mot norske rentebærende papirer. Hovedtyngden av pensjonskassens renteinvesteringer skal være innenfor investment grade. Pensjonskassens renteinvesteringer, innenfor investment grade, utgjorde ved utgangen av året 89 %, eksponering mot statsobligasjoner utgjorde 0 %. Øvrig eksponering er mot ansvarlige lån og ikke ratede papirer. Premien innbetales forsikringsvis eller dekkes fra premiefondet slik at pensjonskassens kredittrisiko mot foretakene den er opprettet for, ansees å være liten.

Valutarisiko

Valutarisiko består av risikoen for tap når valutakursene endres. Inntil 10 % av renteporteføljen kan ha valutaeksponering. Valutasikring av utenlandske aksjeplasseringer vurderes løpende. Pensjonskassen har per utgangen av året en valutaeksponering på 4 % av forvaltningskapitalen.

Likviditetsrisiko

Likviditetsrisikoen i pensjonskassen vurderes som lav, da en til enhver tid har kortsiktige plasseringer som overstiger kortsiktige forpliktelsener. Plasseringene ansees å være tilstrekkelig likvid. Pensjonskassen har i tråd med gjeldende forskrift, utarbeidet en egen likviditetsstrategi.



This file is sealed with a digital signature.
The seal is a guarantee for the authenticity
of the document.

Document ID:
79A6E8AC8EBA482EADD93417DA0D137D



NOTE 8 - FORDRINGER

Tall i hele tusen

	2023	2022
Premiefordringer	0	4 391
Fordring forvalter	7 279	7 016
Sum fordringer	7 279	11 407

NOTE 9 - UTLÅN OG FORDRINGER

Tall i hele tusen

	2023	2022
Premiefordringer i investeringsvalgporteføljen	0	57 812
Sum fordringer	0	57 812

NOTE 10 - AVSETNING FOR FORPLIKTELSER

Tall i hele tusen

	2023	2022
Uhevet pensjon	68	61
Forskuddstrekk	5 090	4 253
Arbeidsgiveravgift	17	16
Leverandørgjeld	230	127
Gjeld til forvalter	5 266	13 635
Sum forpliktelser	10 672	18 090

NOTE 11 - PÅLØPTE KOSTNADER OG MOTTATTE IKKE OPPTJENTE INNTEKTER

Tall i hele tusen

	2023	2022
Forskuddsbetalte kostnader	172	178
Sum påløpte kostnader og mottatte ikke opptjente inntekter	172	178

NOTE 12 - SOLVENSARGIN

Tall i hele tusen

	2023	2022
Innskutt kjernekapital	72 292	72 292
Opptjent egenkapital	380 047	354 804
Fradrag urealisert verdi selskapsportefølje	-44 599	-32 750
Netto ansvarlig kapital	407 740	394 346
50% av risikoutjevningfond	10 188	9 513
50% av bufferfond	379 168	243 096
Sum annen solvensmargin kapital	389 356	252 609
Solvensmargin kapital	797 095	646 955
Minstekrav til solvensmargin	213 123	202 142
Samlet solvensmargin kapital i % av solvensmargin krav	374 %	320 %



This file is sealed with a digital signature.
The seal is a guarantee for the authenticity
of the document.

Document ID:
79A6E8AC8EBA482EADD93417DA0D137D



NOTE 13 - SOLVENSKAPITAL OG SOLVENSKAPITALKRAV

Tall i hele tusen

	2023	2022
SOLVENSKAPITAL		
Innskutt egenkapital	72 292	72 292
Opptjent egenkapital	380 047	354 804
Frådrag - eiendeler ved skatt (utsatt skattefordel)	-28 521	-32 549
Justering i avsetninger	-172 349	-160 006
Effekt av overgangsregelen	96 946	100 003
Sum kapital gruppe 1	348 415	334 545
Risikoutjevningfond	20 376	19 025
Sum kapital gruppe 2	20 376	19 025
Eiendeler ved skatt (utsatt skattefordel)	28 521	32 549
Sum kapital gruppe 3	28 521	32 549
Bufferfond	758 336	484 905
Premiefond for ytelsesbasert foretakspensjon med investeringsvalg	642 765	756 278
Korreksjon, beste estimat for død og uførhet som gir buffer	0	27 477
Samlet ansvarlig kapital	1 798 413	1 654 779
Samlet ansvarlig kapital uten overgangsregelen	1 701 467	1 554 776

SOLVENSKAPITALKRAV

Markedsrisiko	1 133 836	938 071
Livsforsikringsrisiko	93 275	92 659
Motpartsrisiko	3 934	8 041
Korrelasjonseffekter	-69 325	-71 180
Operasjonell risiko	25 852	24 001
Tapsabsorbering i utsatt skatt	-178 136	-148 739
Samlet solvenskapitalkrav	1 009 437	842 853

Overskudd/underskudd (+/-) av ansvarlig kapital

Solvenskapitaldekning	788 977	811 926
	178 %	196 %
Uten overgangsregelen		
Overskudd/underskudd (+/-) av ansvarlig kapital	692 030	711 923
Solvenskapitaldekning	169 %	184 %

NOTE 14 - KAPITALAVKASTNING

	2023	2022	2021	2020	2019
Kapitalavkastning på investeringsvalgporteføljen					
Verdijustert avkastning	6,8 %	-1,7 %	11,5 %	7,7 %	7,6 %
Realisert avkastning	6,8 %	-1,7 %	11,5 %	7,7 %	7,6 %
Kapitalavkastning på selskapsporteføljen					
Verdijustert avkastning	6,8 %	-1,7 %	11,5 %	7,7 %	7,6 %
Realisert avkastning	6,8 %	-1,7 %	11,5 %	7,7 %	7,6 %

Da pensjonskassen har felles forvaltning vil verdijustert avkastning være like for investeringsvalg- og selskapsporteføljen.



This file is sealed with a digital signature.
The seal is a guarantee for the authenticity
of the document.

Document ID:
79A6E8AC8EBA482EADD93417DA0D137D



NOTE 15 - BESKRIVELSE AV PENSJONSORDNINGENE

BKK Pensjonskasse forvaltet i 2023 ytelsespensjonsordninger for følgende selskaper: Eviny AS, Eviny Digital AS, Eviny Elsikkerhet AS, Eviny Elektrifisering AS, Eviny Solutions AS, Eviny Marked AS, BKK AS, Eviny Fornytbar AS, Eviny Termo AS, Validér AS, Elmera Group ASA, Fjordkraft AS, Tafjord Kraft AS, Tafjord Kraftproduksjon AS, Tafjord Kraftvarme AS, Tafjord Connect AS, Sognekraft AS, Sognekraft Produksjon AS, Sygnir AS, Vestavind Offshore AS, Linja AS, Sunnhordland Kraftlag AS, Sogn og Fjordane Energi AS, SFE Produksjon AS og Wattn AS.

Alle selskapene har lukket sine ytelsespensjonsordninger tidligere. Ansatte etter lukningsdato har innskuddspensjon. Mange ansatte har i tidligere omdanningsprosesser valgt å gå over til innskuddspensjon. Fra 2020 er alle aktive født i 1963 og senere overført til en innskuddspensjonsordning.

Pensjonsordningen er en bruttoordning, tilsvarende de ordningene som gjelder i kommunal sektor.

Pensjonskassens ytelser er alders-, uføre-, etterlatte- og barnepensjon. Pensjonene reguleres i henhold til regelverket for offentlig pensjon. Ordningen finansieres ved at medlemmene innbetaler 2% av pensjonsgrunnlaget. Det øvrige premiebehovet dekkes av selskapene.

Antall medlemmer i pensjonsordningene fordeler seg på:

Premiebetalende	231
Uførepensjonister	100
Øvrige pensjonsmottagere	1 547
Oppsatte rettigheter/Pensjonskapitalbevis	2 995
Totalt antall	4 873

NOTE 16 - VIRKNINGEN AV ENDRINGER I FORUTSETNINGER I PENSJONSORDNINGEN

Effekten av en umiddelbar 25 prosent økning i uførehyppheten vil med dagens bestand innebære en belastning på 1,9 millioner kroner på årets risikoresultat. Effekten av en permanent økning på 15 prosent i uførehyppheten vil være en økning i pensjonskapitalen på 6,5 millioner kroner. Tilsvarende vil en permanent 10 prosent reduksjon i dødeligheten med dagens bestand innebære en økning i pensjonskapitalen på 93,1 millioner kroner.

NOTE 17 - FORSIKRINGSFORPLIKTELSER

Forsikringsforpliktelser fordelt på hovedbransje og delbransje

Tall i hele tusen

	Hovedbransje 1)	Delbransje 2)
Premiereserve mv.	4 343 855	4 343 855
Bufferfond	758 336	758 336
Premiefond, innskuddsfond og fond for regulering av pensjoner	642 765	642 765
Sum forsikringsforpliktelser	5 744 956	5 744 956

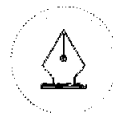
1) Kollektiv pensjons- forsikring for kommuner, herunder institusjoner med lignende pensjonsplaner
2) Foretakspensjonspensjonsordninger med investeringsvalg

NOTE 18 - ENDRINGER I FORSIKRINGSMESSIGE FORPLIKTELSER

Tall i hele tusen

Ytelse med investeringsvalg

	Pensjonskapital	Bufferfond	Premiefond
1. Inngående balanse	4 085 536	484 905	756 278
2. Resultatførte endringer i forsikringsforpliktelser			
2.1. Netto resultatførte avsetninger	258 319	273 431	0
2.3. Risikoresultat tilordnet forsikringskontraktene	0		13 472
Sum resultatførte endringer i forsikringsforpliktelser	258 319	273 431	13 472
3. Ikke resultatførte endringer i forsikringsforpliktelser			
3.2. Overføringer til/fra pensjonsforetaket	0	0	-126 984
Sum ikke resultatførte endringer i forsikringsforpliktelser	0	0	-126 984
4. Utgående balanse	4 343 855	758 336	642 765



This file is sealed with a digital signature. The seal is a guarantee for the authenticity of the document.

Document ID:
79A6E8AE8EBA482EADD93417DA0D137D



NOTE 19 - PREMIEFOND

Tall i hele tusen	2023	2022	2021
Premiefond 01.01.	756 278	976 813	1 098 931
Innbetalt til premiefond	255 462	180 077	69 273
Overført fra andre ordninger	0	6 169	0
Belastet premie	-382 447	-255 604	-293 881
Fordring premie	0	62 203	6 601
Frigjort premiereserve ny offentlig tjenestepensjon	0	0	70 086
Resultat tilordnet kontrakter med garanterte ytelser	13 472	20 212	25 802
Til dekning av negativ renteresultat	0	-233 592	0
Premiefond 31.12.	642 765	756 278	976 813

Fordeling av premiefond per 31.12 per medlemselskap

	2023	2022	2021
Elmera Group ASA	9 779	16 662	0
BKK AS	207 437	236 814	284 801
Eviny AS	71 103	103 668	151 024
Eviny Digital AS	19 893	17 973	36 582
Eviny Elsikkerhet AS	6 134	8 297	8 696
Eviny Elektrifisering AS	3 698	4 438	6 274
Eviny Fornybar AS	90 572	102 984	122 053
Eviny Marked AS	777	3 744	5
Eviny Solutions AS	11 021	13 977	17 018
Eviny Termo AS	1 355	1 769	2 305
Fjordkraft AS	22 050	23 952	45 505
*Linja AS	72 043	84 362	97 026
SFE Produksjon AS	23 335	21 681	21 597
Sogn og Fjordane Energi AS	526	2 221	14 240
Sognekraft Produksjon AS	4 299	5 489	7 493
Sognekraft AS	2 749	2 828	3 581
Sunnhordland Kraftlag AS	37 377	44 281	76 192
Sygnir AS	9 313	10 189	12 413
Tafjord Connect AS	3 088	0	13
Tafjord Kraft AS	12 719	14 636	21 510
Tafjord Kraftproduksjon AS	17 989	18 979	22 250
Tafjord Kraftvarme AS	2 714	4 143	5 619
Validér AS	316	523	739
Vestavind Offshore AS	672	0	1 370
Wattn AS	11 810	12 668	18 508
Premiefond 31.12.	642 765	756 278	976 813

*Linja AS er fusjonert inn i tidligere Mørenett AS. Mørenett AS endret navn til Linja AS i 2023

	2023	2022	2021
Innskuddsfond 01.01.	0	0	13 982
Innbetalt til innskuddsfond	0	0	8 798
Fraflyttet	0	0	-13 098
Fordring premie	0	0	-9 682
Innskuddsfond 31.12.	0	0	0

NOTE 20 - SPESIFIKASJON AV PREMIEINNTEKTER

Tall i hele tusen	2023	2022
Premie	374 058	247 855
Kostnadspremie	8 389	7 749
Sum forfalt premie	382 447	255 604

NOTE 21 - GJENFORSIKRING

For 2023 var det inngått katastrofereassuranseavtale med Arch Re. Forsikringen dekker utbetalinger ved død og uførhet forårsaket av én hendelse der to eller flere personer dør eller blir ufør. Forsikringen gjelder dersom erstatningene overstiger 7,5 MNOK. Øvre grense er 75 MNOK per skadebegivenhet. Maksimal nettoskade pr. medlem er 5 MNOK. Premie for 2023 er 106,7 TNOK.



This file is sealed with a digital signature.
The seal is a guarantee for the authenticity
of the document.

Document ID:
79A6E8AC8EBA482EADD93417DA0D137D



NOTE 22 - OVERFØRINGER TIL ANDRE PENSJONSINNRETNINGER

Tall i hele tusen

	2023	2022
Overført pensjonskapital til andre	0	2 632
Sum overført til andre pensjonsinnretninger	0	2 632

Overføring av pensjonskapital i 2022 gjelder regresskrav knyttet til innskuddsordningen som ble overført til Dnb Livsforsikring 01.01.2021.

NOTE 23 - SPESIFIKASJON AV UTBETALTE PENSJONER

Tall i hele tusen

	2023	2022
Alderspensjoner	132 083	120 412
AFP	35 516	31 542
Uførepensjoner	5 720	5 814
Ektefellepensjoner	28 474	26 207
Barnpensjoner	320	353
Alderspensjon utbetalt av andre	0	598
Refusjoner	-38	0
Samordning pensjoner	-3 378	-2 877
Sum pensjoner	198 696	182 049

NOTE 24 - TILFLYTTING FRA ANDRE PENSJONSINNRETNINGER

Tall i hele tusen

	2023	2022
Pensjonskapital overført fra andre	0	93 948
Kursreserve overført fra andre	0	14 375
Tilleggsavsetning overført fra andre	0	8 856
Sum overført fra andre pensjonsinnretninger	0	117 179

NOTE 25 - FORVALTNINGS- OG ADMINISTRASJONSKOSTNADER

Tall i hele tusen

	2023	2022
Investeringsvalgportefølje		
Honorar til forvalter	7 593	6 407
Kontingenter	290	286
Administrasjonshonorar	7 005	7 745
Styrehonorar inkl. aga	137	126
Honorar lovpålagt revisjon inkl. mva	193	175
Honorar revisor andre tjenester utenfor revisjon inkl. mva	0	26
Honorarer internrevisjon inkl. mva	103	0
Betalingsformidling	63	66
Andre administrative kostnader	176	91
Sum administrasjonskostnader investeringsvalgportefølje	15 559	14 922
Selskapsportefølje		
Honorar til forvalter	592	504
Andre kostnader	471	391
Sum administrasjonskostnader selskapsportefølje	1 063	895

NOTE 26 - BRANSJEANALYSE MV. - RESULTAT AV TEKNISK REGNSKAP

Resultat av teknisk regnskap fordelt på hovedbransje

Tall i hele tusen

	Hovedbransje 1)	Delbransje 2)
1. Premieinntekter for egen regning	382 340	382 340
3. Netto inntekter fra investeringer i investeringsvalgporteføljen	379 249	379 249
5. Pensjoner mv.	-198 696	-198 696
7. Resultatførte endringer i forsikringsforpliktelser – særskilt investeringsportefølje	-545 222	-545 222
9. Forsikringsrelaterte driftskostnader	-15 559	-15 559
11. Resultat av teknisk regnskap	2 111	2 111

- 1) Kollektiv pensjons- forsikring for kommuner, herunder institusjoner med lignende pensjonsplaner
2) Foretakspensjonspensjonsordninger med investeringsvalg



This file is sealed with a digital signature.
The seal is a guarantee for the authenticity
of the document.

Document ID:
79A6E8AC8EBA482EADD93417DA0D137D



NOTE 27 - BRANSJEANALYSE MV. - RESULTATANALYSE

Resultatanalyse fordelt på hovedbransje og delbransje

Tall i hele tusen

	Hovedbransje 1)	Delbransje 2)
Avkastningsresultat	274 782	274 782
Risikoresultat (forsikringsteknisk resultat), ekskl. fortjenesteelement	13 472	13 472
Administrasjonsresultat	760	760
Resultat av teknisk regnskap før kundetildeling	289 014	289 014
Midler tilordnet forsikringskontraktene	-286 903	-286 903
Resultat av teknisk regnskap	2 111	2 111

- 1) Kollektiv pensjons- forsikring for kommuner, herunder institusjoner med lignende pensjonsplaner
2) Foretakspensjonspensjonsordninger med investeringsvalg

NOTE 28 - RESULTATANALYSE OG OVERSKUDDSEDELING

Tall i hele tusen

	2023	2022
Risikoresultat		
Ufarhet		
Risikopremie etter grunnlaget	7 677	7 999
Reserveavsetning	-3 040	365
Resultat ufarhetsrisiko	4 636	8 363
Dødsrisiko		
Risikopremie etter grunnlaget	14 305	13 252
Reserveavsetning	-14 218	-5 691
Resultat dødsrisiko	87	7 561
Opplevelsesrisiko		
Dødelighetsarv etter grunnlaget	-54 631	-50 339
Reserveavsetning (frigjort)	64 884	55 962
Resultat opplevelsesrisiko	10 254	5 622
Risikoresultat før reassuranse	14 978	21 546
Reassuranse premie	-107	-96
Reassuranseresultat	-107	-96
Netto risikoresultat etter reassuranse	14 871	21 450
Endring i erstatningsreserve	1 200	0
Annet	-2 599	-1 238
Risikoresultat	13 472	20 212
Renteresultat		
Netto finansinntekter	379 249	-134 869
Garanterte renter reserve	-104 466	-100 551
Renteresultat	274 782	-235 421
Kostnadsresultat		
Innbetalt premie	8 389	7 749
Frigjort v/utbetalinger m.v.	7 930	7 328
Faktiske adm.kostnader	-15 559	-14 922
Administrasjonsresultat	760	156
Styret i pensjonskassen har besluttet at bokførte inntekter i årsregnskapet fra investeringer i fond, skal føres etter nettoprinsippet, dvs. etter fradrag for forvaltningskostnadene. Pensjonskassens pristariff for kapitalforvaltning inkluderer derfor ikke forvaltningskostnader i investerte fondsandeler.		
Samlet resultat	289 014	-215 053
Disponering av tekniske resultater		
til/fra premiefond	-13 472	213 380
til/fra bufferfond	-273 431	1 287
Resultat teknisk regnskap etter disponeringer over resultat	2 111	-386
Teknisk resultat fra regnskap	2 111	-386
Ikke-teknisk resultat	28 510	-11 532
Resultat før skatt	30 621	-11 918
Skattekostnad	-4 028	317
Totalt resultat	26 593	-11 601
Disponert til/fra risikoutjevningfond	-1 351	542
Disponert til/fra egenkapital	-25 242	11 059



This file is sealed with a digital signature.
The seal is a guarantee for the authenticity
of the document.

Document ID:
79A6E8AE8EBA482EADD93417DA0D137D



NOTE 29 - SKATT

Tall i hele tusen

	2023	2022
Grunnlag for skattekostnad, endring i utsatt skatt og betalbar skatt		
Resultat før skattekostnader	30 621	-11 918
+/- Permanente forskjeller	-7 063	-24 021
+/- Verdiendringer investeringer selskapsporteføljen	-12 123	41 442
Benyttet fremførbart underskudd	-11 435	-5 502
= Grunnlag for årets skattekostnad	0	0
Forskjeller som inngår i grunnlag utsatt skatt/skattefordel	-1 389	5 993
Fremførbart underskudd	131 029	141 958
= Grunnlag for årets utsatt skatt	129 640	147 951
Beregnet utsatt skattefordel	28 521	32 549
Grunnlag formueskatt	264 118	226 909
Formueskatt	792	560
Årets avsatte betalbare skatt	0	0
Endring utsatt skatt (+)/ utsatt skattefordel (-)	-4 028	317
Årets skattekostnad	-4 028	317
Formueskatt	792	560
Sum betalbar skatt	792	560

NOTE 30 - TRANSAKSJONER MED NÆRSTÅENDE PARTER

Pensjonskassen har mottatt innbetaling til premiefond/premie fra sine medlemselskap i 2023 på TNOK 317 666:

Elmera Group ASA	3 170
BKK AS	85 311
Eviny AS	5 441
Eviny Digital AS	7 812
Eviny Elsikkerhet AS	212
Eviny Elektrifisering AS	951
Eviny Marked AS	385
Eviny Solutions AS	23 266
Eviny Fornybar AS	37 770
Eviny Termo AS	1 488
Fjordkraft AS	30 270
Linja AS	50 340
SFE Produksjon AS	18 809
Sogn og Fjordane Energi AS	4 938
Sognekraft AS	1 444
Sunnhordland Kraftlag AS	13 631
Sygnir	4 513
Tafjord Connect AS	5 943
Tafjord Kraft AS	5 277
Tafjord Kraftproduksjon AS	6 671
Tafjord Kraftvarme AS	3 420
Valider AS	390
Vestavind Offshore AS	1 857
Wattn AS	4 358
Sum	317 666



This file is sealed with a digital signature.
The seal is a guarantee for the authenticity
of the document.

Document ID:
79A6E8AE8EBA482EADD93417DA0D137D



NOTE 31 - ANSATTE, YTELSE OG LÅN TIL LEDENDE PERSONER

Pensjonskassen hadde ingen ansatte i 2023.

Honorar til styremedlemmer for 2023 utgjorde TNOK 120.

Styrehonorar er utbetalt til:		
Jon Henrik Bruvoll	Styremedlem	120

Administrasjonshonorar til Gabler Pensjonstjenester AS inkluderer arbeid utført av daglig leder i pensjonskassen. Daglig leder er ansatt i Gabler Pensjonstjenester AS og mottar ikke godtgjørelse direkte fra pensjonskassen.

Ingen medlemmer i styret eller andre har avtale om bonus, lån, overskuddsdeling, opsjoner eller andre fordeler fra pensjonskassen, ut over styrehonorar og ytelser fra tjenestepensjonsordningen som pensjonskassen administrerer.



This file is sealed with a digital signature.
The seal is a guarantee for the authenticity
of the document.

Document ID:
79A6E8AC8EBA482EADD93417DA0D137D



Deloitte.

Deloitte AS
Dronning Eufemias gate 14
Postboks 221
NO-0103 Oslo
Norway

+47 23 27 90 00
www.deloitte.no

Til styret i BKK Pensjonskasse

UAVHENGIG REVISORS BERETNING

Konklusjon

Vi har revidert årsregnskapet for BKK Pensjonskasse som består av balanse per 31. desember 2023, resultatregnskap, kontantstrømpoppstilling, egenkapitaloppstilling for regnskapsåret avsluttet per denne datoen og noter til årsregnskapet, herunder et sammendrag av viktige regnskapsprinsipper.

Etter vår mening

- oppfyller årsregnskapet gjeldende lovkrav, og
- gir årsregnskapet et rettviseende bilde av selskapets finansielle stilling per 31. desember 2023 og av dets resultater og kontantstrømmer for regnskapsåret avsluttet per denne datoen i samsvar med regnskapslovens regler og god regnskapsskikk i Norge.

Grunnlag for konklusjonen

Vi har gjennomført revisjonen i samsvar med International Standards on Auditing (ISA-ene). Våre oppgaver og plikter i henhold til disse standardene er beskrevet nedenfor under *Revisors oppgaver og plikter ved revisjonen av årsregnskapet*. Vi er uavhengige av selskapet i samsvar med kravene i relevante lover og forskrifter i Norge og International Code of Ethics for Professional Accountants (inkludert internasjonale uavhengighetsstandarder) utstedt av International Ethics Standards Board for Accountants (IESBA-reglene), og vi har overholdt våre øvrige etiske forpliktelser i samsvar med disse kravene. Innhentet revisjonsbevis er etter vår vurdering tilstrekkelig og hensiktsmessig som grunnlag for vår konklusjon.

Øvrig informasjon

Styret og daglig leder (ledelsen) er ansvarlige for informasjonen i årsberetningen og annen øvrig informasjon som er publisert sammen med årsregnskapet. Øvrig informasjon omfatter informasjon i årsrapporten, bortsett fra årsregnskapet og den tilhørende revisjonsberetningen. Vår konklusjon om årsregnskapet ovenfor dekker verken informasjonen i årsberetningen eller annen øvrig informasjon.

I forbindelse med revisjonen av årsregnskapet er det vår oppgave å lese årsberetningen og annen øvrig informasjon. Formålet er å vurdere hvorvidt det foreligger vesentlig inkonsistens mellom årsberetningen, annen øvrig informasjon og årsregnskapet og den kunnskap vi har opparbeidet oss under revisjonen av årsregnskapet, eller hvorvidt informasjon i årsberetningen og annen øvrig informasjon ellers fremstår som vesentlig feil. Vi har plikt til å rapportere dersom årsberetningen eller annen øvrig informasjon fremstår som vesentlig feil. Vi har ingenting å rapportere i så henseende.

Basert på kunnskapen vi har opparbeidet oss i revisjonen, mener vi at årsberetningen

- er konsistent med årsregnskapet og
- inneholder de opplysninger som skal gis i henhold til gjeldende lovkrav.

Ledelsens ansvar for årsregnskapet

Ledelsen er ansvarlig for å utarbeide årsregnskapet og for at det gir et rettviseende bilde i samsvar med regnskapslovens regler og god regnskapsskikk i Norge. Ledelsen er også ansvarlig for slik internkontroll som den

Deloitte AS and Deloitte Advokatfirma AS are the Norwegian affiliates of Deloitte NSE LLP, a member firm of Deloitte Touche Tohmatsu Limited, a UK private company limited by guarantee ("DTTL"). DTTL and each of its member firms are legally separate and independent entities. DTTL and Deloitte NSE LLP do not provide services to clients. Please see www.deloitte.com/about to learn more about our global network of member firms.

Registrert i Foretaksregisteret
Medlemmer av Den norske Revisorforening
Organisasjonsnummer: 980 211 282

Deloitte Norway conducts business through two legally separate and independent limited liability companies; Deloitte AS, providing audit, consulting, financial advisory and risk management services, and Deloitte Advokatfirma AS, providing tax and legal services.



Deloitte.

Uavhengig revisors beretning
Bkk Pensjonskasse

finner nødvendig for å kunne utarbeide et årsregnskap som ikke inneholder vesentlig feilinformasjon, verken som følge av misligheter eller utilsiktede feil.

Ved utarbeidelsen av årsregnskapet må ledelsen ta standpunkt til selskapets evne til fortsatt drift og opplyse om forhold av betydning for fortsatt drift. Forutsetningen om fortsatt drift skal legges til grunn for årsregnskapet så lenge det ikke er sannsynlig at virksomheten vil bli avviklet.

Revisors oppgaver og plikter ved revisjonen av årsregnskapet

Vårt mål er å oppnå betryggende sikkerhet for at årsregnskapet som helhet ikke inneholder vesentlig feilinformasjon, verken som følge av misligheter eller utilsiktede feil, og å avgi en revisjonsberetning som inneholder vår konklusjon. Betryggende sikkerhet er en høy grad av sikkerhet, men ingen garanti for at en revisjon utført i samsvar med ISA-ene, alltid vil avdekke vesentlig feilinformasjon. Feilinformasjon kan oppstå som følge av misligheter eller utilsiktede feil. Feilinformasjon er å anse som vesentlig dersom den enkeltvis eller samlet med rimelighet kan forventes å påvirke de økonomiske beslutningene som brukerne foretar på grunnlag av årsregnskapet.

Som del av en revisjon i samsvar med ISA-ene, utøver vi profesjonelt skjønn og utviser profesjonell skepsis gjennom hele revisjonen. I tillegg:

- identifiserer og vurderer vi risikoen for vesentlig feilinformasjon i årsregnskapet, enten det skyldes misligheter eller utilsiktede feil. Vi utformer og gjennomfører revisjonshandlinger for å håndtere slike risikoer, og innhenter revisjonsbevis som er tilstrekkelig og hensiktsmessig som grunnlag for vår konklusjon. Risikoen for at vesentlig feilinformasjon som følge av misligheter ikke blir avdekket, er høyere enn for feilinformasjon som skyldes utilsiktede feil, siden misligheter kan innebære samarbeid, forfalskning, bevisste utelatelser, uriktige fremstillinger eller overstyring av internkontroll.
- opparbeider vi oss en forståelse av intern kontroll som er relevant for revisjonen, for å utforme revisjonshandlinger som er hensiktsmessige etter omstendighetene, men ikke for å gi uttrykk for en mening om effektiviteten av selskapets interne kontroll.
- evaluerer vi om de anvendte regnskapsprinsippene er hensiktsmessige og om regnskapsestimaterne og tilhørende noteopplysninger utarbeidet av ledelsen er rimelige.
- konkluderer vi på om ledelsens bruk av fortsatt drift-forutsetningen er hensiktsmessig, og, basert på innhentede revisjonsbevis, hvorvidt det foreligger vesentlig usikkerhet knyttet til hendelser eller forhold som kan skape tvil av betydning om selskapets evne til fortsatt drift. Dersom vi konkluderer med at det eksisterer vesentlig usikkerhet, kreves det at vi i revisjonsberetningen henleder oppmerksomheten på tilleggsopplysningene i årsregnskapet, eller, dersom slike tilleggsopplysninger ikke er tilstrekkelige, at vi modifierer vår konklusjon. Våre konklusjoner er basert på revisjonsbevis innhentet frem til datoen for revisjonsberetningen. Etterfølgende hendelser eller forhold kan imidlertid medføre at selskapet ikke kan fortsette driften.
- evaluerer vi den samlede presentasjonen, strukturen og innholdet i årsregnskapet, inkludert tilleggsopplysningene, og hvorvidt årsregnskapet gir uttrykk for de underliggende transaksjonene og hendelsene på en måte som gir et rettviseende bilde.

Vi kommuniserer med styret blant annet om det planlagte innholdet i og tidspunkt for revisjonsarbeidet og eventuelle vesentlige funn i revisjonen, herunder vesentlige svakheter i intern kontroll som vi avdekker gjennom revisjonen.

Oslo, 20. mars 2024
Deloitte AS

Gry Kjersti Berget
statsautorisert revisor



Uavhengig revisors beretning - BKK Pensjonskasse

Name	Date
Berget, Gry Kjersti	2024-03-20

Identification

 bankID Berget, Gry Kjersti



This document contains electronic signatures using EU-compliant PAdES - PDF
Advanced Electronic Signatures (Regulation (EU) No 910/2014 (eIDAS))