



ÅRSREGNSKAPET FOR REGNSKAPSÅRET 2021 - GENERELL INFORMASJON

Enheten

Organisasjonsnummer: 983 622 631
Organisasjonsform: Aksjeselskap
Foretaksnavn: NORSKOTT HAVBRUK AS
Forretningsadresse: Thormøhlens gate 51B
5006 BERGEN

Regnskapsår

Årsregnskapets periode: 01.01.2021 - 31.12.2021

Konsern

Mørselskap i konsern: Ja
Konsernregnskap lagt ved: Ja

Regnskapsregler

Regler for små foretak benyttet: Nei
Benyttet ved utarbeidelsen av årsregnskapet til selskapet: Regnskapslovens alminnelige regler
Benyttet ved utarbeidelsen av årsregnskapet til konsernet: Regnskapslovens alminnelige regler

Årsregnskapet fastsatt av kompetent organ

Bekreftet av representant for selskapet: Henning Beltestad
Dato for fastsettelse av årsregnskapet: 23.01.2023

Grunnlag for avgivelse

År 2021: Årsregnskapet er elektronisk innlevert
År 2020: Tall er hentet fra elektronisk innlevert årsregnskap fra 2021

Det er ikke krav til at årsregnskapet m.v. som sendes til Regnskapsregisteret er undertegnet. Kontrollen på at dette er utført ligger hos revisor/enhetens øverste organ. Sikkerheten ivaretas ved at innsender har rolle/rettighet for innsending av årsregnskapet via Altinn, og ved at det bekreftes at årsregnskapet er fastsatt av kompetent organ.

Brønnøysundregistrene, 20.02.2024



Resultatregnskap

Beløp i: NOK	Note	2021	2020
RESULTATREGNSKAP			
Kostnader			
Annen driftskostnad		230 000	269 000
Sum kostnader		230 000	269 000
Driftsresultat		-230 000	-269 000
Finansinntekter og finanskostnader			
Annen finansinntekt		462 000	0
Sum finansinntekter		462 000	0
Annen finanskostnad		309 000	
Sum finanskostnader		309 000	
Netto finans		153 000	0
Ordinært resultat før skattekostnad		-77 000	-269 000
Skattekostnad på ordinært resultat		-17 000	-60 000
Ordinært resultat etter skattekostnad		-60 000	-209 000
Årsresultat		-60 000	-209 000
Overføringer og disponeringer			
Overføringer til/fra annen egenkapital		-60 000	-209 000
Sum overføringer og disponeringer		-60 000	-209 000



Balanse

Beløp i: NOK	Note	2021	2020
BALANSE - EIENDELER			
Anleggsmidler			
Immaterielle eiendeler			
Utsatt skattefordel		2 023 000	2 006 000
Sum immaterielle eiendeler		2 023 000	2 006 000
Finansielle anleggsmidler			
Investering i datterselskap		922 483 000	323 683 000
Sum finansielle anleggsmidler		922 483 000	323 683 000
Sum anleggsmidler		924 506 000	325 689 000
Omløpsmidler			
Varer			
Fordringer			
Andre fordringer		462 000	
Sum fordringer		462 000	
Bankinnskudd, kontanter og lignende			
Bankinnskudd, kontanter og lignende		12 391 000	769 000
Sum bankinnskudd, kontanter og lignende		12 391 000	769 000
Sum omløpsmidler		12 853 000	769 000
SUM EIENDELER		937 359 000	326 458 000
BALANSE - EGENKAPITAL OG GJELD			
Egenkapital			
Innskutt egenkapital			
Selskapskapital		10 000 000	10 000 000
Ikke registrert kapitalforhøyelse		611 000 000	
Sum innskutt egenkapital		621 000 000	10 000 000



Balanse

Beløp i: NOK	Note	2021	2020
Opptjent egenkapital			
Annen egenkapital		316 199 000	316 259 000
Sum opptjent egenkapital		316 199 000	316 259 000
Sum egenkapital		937 199 000	326 259 000
Sum langsiktig gjeld		0	0
Kortsiktig gjeld			
Leverandørgjeld			48 000
Annen kortsiktig gjeld		160 000	151 000
Sum kortsiktig gjeld		160 000	199 000
Sum gjeld		160 000	199 000
SUM EGENKAPITAL OG GJELD		937 359 000	326 458 000
POSTER UTENOM BALANSEN			
Pantstillelser		922 483 000	



Konsernets resultatregnskap

Beløp i: NOK	Note	2021	2020
RESULTATREGNSKAP			
Inntekter			
Salgsinntekt		2 350 939 000	1 703 830 000
Annen driftsinntekt		4 128 000	2 613 000
Sum inntekter		2 355 067 000	1 706 443 000
Kostnader			
Varekostnad		1 533 121 000	923 974 000
Lønnskostnad		258 087 000	241 161 000
Avskrivning på varige driftsmidler og immaterielle eiendeler		156 588 000	138 855 000
Annen driftskostnad		163 015 000	100 587 000
Sum kostnader		2 110 811 000	1 404 577 000
Driftsresultat		244 256 000	301 866 000
Finansinntekter og finanskostnader			
Inntekt på investering i datterselskap og tilknyttet selskap		0	0
Annen finansinntekt		486 000	405 000
Sum finansinntekter		486 000	405 000
Annen rentekostnad		18 759 000	22 157 000
Annen finanskostnad		309 000	
Sum finanskostnader		19 068 000	22 157 000
Netto finans		-18 582 000	-21 752 000
Ordinært resultat før skattekostnad		225 674 000	280 114 000
Skattekostnad på ordinært resultat		68 685 000	59 651 000
Ordinært resultat etter skattekostnad		156 989 000	220 463 000
Årsresultat		156 989 000	220 463 000
Overføringer og disponeringer			
Overføringer til/fra annen egenkapital		156 989 000	220 463 000
Sum overføringer og disponeringer		156 989 000	220 463 000



Konsernets balanse

Beløp i: NOK	Note	2021	2020
BALANSE - EIENDELER			
Anleggsmidler			
Immaterielle eiendeler			
Konsesjoner, patenter, lisenser, varemerker og lignende rettigheter		1 682 422 000	316 219 000
Utsatt skattefordel		2 023 000	2 006 000
Goodwill		120 285 000	26 575 000
Sum immaterielle eiendeler		1 804 730 000	344 800 000
Varige driftsmidler			
Tomter, bygninger og annen fast eiendom		513 383 000	427 909 000
Maskiner og anlegg		927 555 000	763 668 000
Driftsløsøre, inventar, verktøy, kontormaskiner og lignende		5 323 000	6 801 000
Sum varige driftsmidler		1 446 261 000	1 198 378 000
Sum anleggsmidler		3 250 991 000	1 543 178 000
Omløpsmidler			
Varer			
Varer		1 485 864 000	1 119 878 000
Sum varer		1 485 864 000	1 119 878 000
Fordringer			
Kundefordringer		205 296 000	110 232 000
Andre fordringer		213 657 000	66 683 000
Sum fordringer		418 953 000	176 915 000
Bankinnskudd, kontanter og lignende			
Bankinnskudd, kontanter og lignende		12 390 000	768 000
Sum bankinnskudd, kontanter og lignende		12 390 000	768 000
Sum omløpsmidler		1 917 207 000	1 297 561 000
SUM EIENDELER		5 168 198 000	2 840 739 000



Konsernets balanse

Beløp i: NOK	Note	2021	2020
BALANSE - EGENKAPITAL OG GJELD			
Egenkapital			
Innskutt egenkapital			
Selskapskapital		10 000 000	10 000 000
Ikke registrert kapitalforhøyelse		611 000 000	
Sum innskutt egenkapital		621 000 000	10 000 000
Opptjent egenkapital			
Annen egenkapital		1 487 493 000	1 300 813 000
Sum opptjent egenkapital		1 487 493 000	1 300 813 000
Sum egenkapital		2 108 493 000	1 310 813 000
Gjeld			
Langsiktig gjeld			
Utsatt skatt		267 965 000	57 992 000
Andre avsetninger for forpliktelser		22 392 000	12 646 000
Sum avsetninger for forpliktelser		290 357 000	70 638 000
Annen langsiktig gjeld			
Gjeld til kredittinstitusjoner		1 894 808 000	719 956 000
Leasinggjeld		43 912 000	52 672 000
Annen langsiktig gjeld		263 781 000	68 001 000
Sum annen langsiktig gjeld		2 202 501 000	840 629 000
Sum langsiktig gjeld		2 492 858 000	911 267 000
Kortsiktig gjeld			
Gjeld til kredittinstitusjoner		47 755 000	237 695 000
Leverandørgjeld		320 619 000	178 632 000
Betalbar skatt		0	1 260 000
Skyldige offentlige avgifter		12 437 000	10 219 000
Annen kortsiktig gjeld		186 036 000	190 854 000
Sum kortsiktig gjeld		566 847 000	618 660 000
Sum gjeld		3 059 705 000	1 529 927 000
SUM EGENKAPITAL OG GJELD		5 168 198 000	2 840 740 000



Konsernets balanse

Beløp i: NOK	Note	2021	2020
POSTER UTENOM BALANSEN			
Pantstillelser		5 045 890 000	2 812 159 000



Årsregnskap 2021

for

Norskott Havbruk AS konsern

Org nr 983 622 631



Norskott Havbruk AS

Org.nr.983 622 631

Styrets beretning for regnskapsåret 2021

Virksomhetens art og lokalisering

Norskott Havbruk AS eier hundre prosent av Scottish Sea Farms Ltd. (SSF), som er det nest største havbruksselskapet i UK. Scottish Sea Farms Limited har sin virksomhet i Skottland, på Shetland og på Orknøyene. Morselskapet Norskott Havbruk AS ble etablert i 2001 og har forretningsadresse i Bergen.

Scottish Sea Farms Limited er et interessant selskap med god inntjening som eierne, sammen med selskapets gode ledelse og ansatte, vil fortsette å videreutvikle. Selskapet er godt posisjonert i flere høykvalitets markedssegmenter, blant annet gjennom det anerkjente merket Label Rouge.

Økonomisk utvikling og stilling

Konsernet har hatt en positiv utvikling i tiden etter Covid-19 pandemien selv om denne også påvirket 2021. Eksportmarkedene har returnert til nær normale nivåer og etterspørsel etter atlantisk laks globalt har holdt seg sterk. Som resultatene viser har konsernet hatt gode resultater fra salg, men det har samtidig vært flere tilfeller av biologiske utfordringer som har påvirket kostnadsbasen og marginene. På tross av dette har konsernet gjennom hardt arbeid og fokus på de ansatte vært i stand til å oppnå et akseptabelt operasjonelt resultat.

Smoltutsettet var rekordhøyt med 11,1m i løpet av året og konsernet høster nå fruktene av investeringen i Baraldine RAS anlegget som gir sterke, sunne fisk til anleggene og en sunn kostnadsbase.

I desember 2021 gjorde Norskott Havbruk gjennom Scottish Sea Farms Limited sin største investering i historien gjennom kjøpet av 100% av aksjene i Grieg Seafood Hjaltdland UK Limited fra Grieg Seafood ASA. Selskapet eier og kontrollerer også 100% av Grieg Seafood Shetland Limited og Isle of Skye Salmon Limited. Dette gir økt marin kapasitet, flere prosesserings- og ferskvannsanlegg og sjansen til å levere sterkere biologiske resultater til hele Shetlandområdet. Konsernet er ekstremt stolt av oppkjøpet og ønsker alle nye kollegaer velkommen.

Rekruttering og utvikling av ansatte er fortsatt av den største betydning for konsernet. Over 500.000 pund har blitt brukt på kurs og trening i 2021, og man forventer at dette nivået vil holde seg i 2022. Konsernet har ønsket velkommen mer enn 200 nye kollegaer som en del av oppkjøpet av Grieg Seafood Hjaltdland Limited, som vil være med å videreutvikle konsernet.

Vi fortsetter å investere tungt i fiskehelse, reduserte utslipp og økt effektivitet. I 2021 brukte vi 17 millioner pund på å opprettholde helsen til laksen og på å maksimere de biologiske resultatene.

Omsetningen i konsernet Norskott Havbruk AS økte med 38 % fra 1.704 millioner kroner i 2020 til 2.351 millioner kroner i 2021. Konsernets omsetning skjer i britiske pund (GBP). Målt i pund er omsetningen økt med 43 %, fra 139 millioner pund i 2020 til 199 millioner pund i 2021. Omsetningsøkningen målt i pund skyldes en kombinasjon av høstet volum og økte markedspriser. I 2021 ble det slaktet 32.350 GWT mot 23.968 GWT i 2020. Dette er 35 % høyere volum enn i 2020. Resten av inntektsøkningen målt i pund skyldes høyere prisoppnåelse sammenlignet med 2021. Morselskapet har ikke hatt omsetning i 2021.

Konsernets resultat etter skatt i 2021 ble 157 millioner kroner mot tilsvarende 220 millioner kroner i 2020. Konsernets produksjonskostnader i 2021 er økt i forhold til 2020, både samlet sett og i forhold til



produksjonskostnad per kilo. Resultat etter skatt i morselskapet består normalt hovedsakelig av mottatte utbytter fra underkonsernet Scottish Sea Farms Limited. I 2021 og i 2020 har morselskapet ikke mottatt noe utbytte. Resultat etter skatt i morselskapet utgjorde -0,06 millioner kroner i 2021, mot -0,2 millioner kroner i 2020.

Kontantstrøm fra operasjonelle aktiviteter i konsernet beløper seg til 419 millioner kroner i 2021 mot 152 millioner kroner i 2020. Det er begrenset med operasjonelle aktiviteter i morselskapet. Morselskapets kontantstrøm fra operasjonelle aktiviteter er derfor ubetydelig. I 2021 nedbetalte konsernet 793 millioner kroner av langsiktig gjeld, mot 150 millioner kroner i 2020. Opptrekk av ny langsiktig gjeld utgjorde 2.123 millioner kroner i 2021, mot 62 millioner kroner i 2020. Morselskapet har ikke rentebærende gjeld. Betalt skatt i konsernet i 2021 utgjorde 39 millioner kroner, mot 55 millioner kroner i 2020. Betalt skatt gjelder underkonsernet SSF.

Konsernet er solid med en egenkapital på 2.108 millioner kroner ved utgangen av året, mot 1.311 millioner kroner på samme tid foregående regnskapsår. Dette tilsvarer en egenkapitalandel på 41 %, mot 46 % på samme tid i fjor. Egenkapitalen målt i norske kroner er påvirket av endringer i valutakursforholdet mellom norske kroner og britiske pund (GBP). Kursen på balansedagen på GBP målt i norske kroner har styrket seg fra 11,67 i 2020 til 11,94 i 2021. Gjennomsnittlig valutakurs i 2021 har vært 11,83. Samlet omregningsdifferanse påvirker egenkapitalen positivt med 30 millioner kroner. I fjor var omregningsdifferansen negativ med 3 millioner kroner. Svakere krone (høyere GBP-kurs) representerer, alt annet likt, redusert konkurranseevne for den skotske industrien.

Egenkapitalen i morselskapet var ved utgangen av regnskapsåret 2021 på 937 millioner kroner, økt fra 316 millioner kroner tidligere år gjennom en kapitalforhøyelse på 611 millioner kroner for å finansiere oppkjøpet av Grieg Seafood Hjaltdland UK Limited. Det tilsvarer en egenkapitalandel på 100%.

Konsernets netto rentebærende gjeld ved utgangen av 2021 utgjorde 2.250 millioner kroner mot tilsvarende 1.078 millioner kroner per 31.12.20.

Regnskapet er avlagt under forutsetning om fortsatt drift. Styret bygger på markedsvurderinger, men viser i denne forbindelse også til konsernets historiske resultater.

Ansatte og arbeidsmiljø

Norskott Havbruk AS har ingen ansatte. Antall ansatte ved utgangen av året i underkonsernet Scottish Sea Farms Ltd. var 689 personer (482), fordelt med 609 menn (405) og 80 kvinner (77). Uavhengig av ønsket om likestilling mellom kjønnene har konsernet i dets rekrutteringspolitikk samt avlønningssystemer alltid lagt vekt på at det er den enkelte sin kompetanse som er avgjørende. Styret har et sterkt fokus på opplæring og videreutvikling av kompetanse hos de ansatte. Styrets oppfatning er at arbeidsmoralen er høy og arbeidsmiljøet godt.

Konsernet arbeider målrettet for å sikre like muligheter og rettigheter for alle ansatte, samt hindre diskriminering på grunn av nasjonal opprinnelse, etnisk tilhørighet, hudfarge, språk, religion eller livssyn. For arbeidstakere eller arbeidssøkere med nedsatt funksjonsevne foretas det, der det er mulig, individuell tilrettelegging av arbeidsplass og arbeidsoppgaver.

Sykefraværet i Scottish Sea Farms Ltd. har gått noe ned i inneværende år. Samlet sykefravær utgjorde 1,7 % i 2021, fordelt med 1,1 % innen korttidsfravær og 0,6 % innen langtidsfravær. I 2020 var samlet sykefravær 1,9 %. Når det gjelder rapporterte arbeidsulykker i Scottish Sea Farms Ltd i 2021, ble det registrert 9 ulykker med personskade, opp fra 5 i 2020. Ledelsen jobber kontinuerlig med tiltak for å unngå arbeidsulykker. Det er ikke rapportert om ulykker med skader av varig karakter.

Risiko

Som en konsekvens av at virksomheten er knyttet til biologisk produksjon er selskapet eksponert for betydelig risiko. Videre er konsernets aktiviteter naturlig forbundet med de risikoer som preger internasjonal handel. Styret er opptatt av at konsernet har iverksatt nødvendige tiltak og implementert systemer for, i den grad det er mulig, å avgrense enkeltrisikoen og holde det samlede risikobildet innenfor



akseptable grenser. Norskott Havbruk konsern har etter styrets oppfatning i dag tilfredsstillende systemer som skal håndtere de risikoer selskapet normalt er eksponert mot.

Operasjonell risiko

Havbruk foregår i relativt åpne farvann hvor man av miljø- og fiskehelsehensyn oppnår de beste produksjonsvilkårene. Dette stiller store krav til både ansatte og utstyr. Produksjonsanleggene er kontinuerlig eksponert for naturkreftene, noe som representerer en viss risiko for ødeleggelse av utstyr med påfølgende risiko for rømming av fisk. Risiko for sykdomsutbrudd reduseres, blant annet, ved hjelp av god kvalitet på smolt, vaksinasjoner, godt dyrehold og valg av gode lokaliteter. Konsernet legger stor vekt på at de marine innsatsfaktorene til fiskefåret stammer fra bærekraftige og regulerte fiskerier.

Markedsrisiko

Konsernets resultat er i stor grad knyttet til utviklingen i verdens laksepriser. For å redusere risikoen forsøker man til enhver tid å ha en gitt andel av omsetningen som såkalt kontraktsalg. Selskapet har i liten grad vært eksponert for risiko knyttet til handelspolitiske hindringer ettersom produksjonen skjer innenfor EU, og salget i det vesentligste skjer innen EU/EØS området. Selskapet har siden 7. august 2014 vært utestengt fra markedet i Russland. UK trådte ut av EU den 1. januar 2021. Overgangsregler for 2021 bidro til at konsernets rammevilkår gjennom året ikke ble vesentlig påvirket. Utenforskapet kan likevel medføre endringer i konsernets rammevilkår i forhold til et viktig markedsområde i fremtiden.

Valutarisiko

Konsernet opererer internasjonalt og er derfor naturlig nok eksponert for valutarisiko. Virksomheten er lokalisert i Skottland. Brorparten av salget skjer i lokal valuta, GBP. Konsernets langsiktige gjeld er også i britiske pund.

Kreditrisiko

I henhold til konsernets strategi for håndtering av kreditrisiko foretas kredittvurdering av alle nye kunder, men det vil naturlig nok alltid påhvile en viss risiko for tap på kunder, herunder også egenandel under forsikring.

Renterisiko

Konsernets langsiktige gjeld er i all hovedsak basert på avtaler om flytende rente.

Likviditetsrisiko

Den største enkeltfaktoren knyttet til likviditetsrisiko er svingninger i lakseprisene. I tillegg påvirkes likviditeten også av svingninger i produksjons- og slaktevolum samt endringer i forprisen, som er den viktigste enkeltfaktoren på kostnadssiden. Førkostnader påvirkes særlig av prisutviklingen på marine råvarer og tilsvarende vegetabiliske råvarer.

Ytre miljø, forskning og utvikling

Innenfor havbruk vil det alltid være en viss påvirkning av det ytre miljø. Konsernet er imidlertid av den oppfatning at påvirkningen av det ytre miljø er relativt beskjeden, også sammenlignet med annen produksjon av mat og at eventuell påvirkning ikke er av varig karakter. Konsernets begrensede forsknings- og utviklingsaktivitet retter seg mot miljømessige tiltak knyttet til havbruksproduksjonen, herunder bruk av rensefisk. Oppnådde resultater har vært meget gode, og motiverer til fortsatt satsning innenfor dette utviklingsområdet. Konsernet søker løpende å følge opp egne og myndigheters krav til miljøinvesteringer. Konsernets driftsprosedyrer i de ulike deler av verdikjeden utvikles stadig for å tilfredsstillende kundenes krav, egne krav, samt offentlige myndigheters minimumskrav. Det arbeides for å opprettholde gode miljøholdninger hos ledelse og ansatte, slik at påvirkningen av det ytre miljø blir minst mulig.

Godtgjørelse til styret, og disponering av årets resultat

Det er ikke utbetalt godtgjørelse til styret i 2021, tilsvarende som i 2020. Det er ikke tegnet forsikring for styrets medlemmer og daglig leder for deres mulige ansvar overfor foretaket og tredjepersoner.

Styret i Norskott Havbruk AS foreslår følgende disponering av årsresultatet på -60 TNOK for år 2021:



- Overført fra annen opptjent egenkapital: 60 TNOK


Det deles ikke ut utbytte for 2021.

Fremtidig utvikling


God etterspørsel etter sjømat og forventning om begrenset vekst i tilbudet vil etter vår vurdering gi bærekraftige priser også i årene som kommer. Et positivt markedssyn, sammenholdt med forventninger om bedret produktivitet i konsernets produksjon, danner grunnlaget for styrets positive holdning til konsernets utvikling.

Bergen den 23. januar 2023

For styret i Norskott Havbruk AS



Leif Inge Nordhammar
Styrets leder



Røge Singelstad
styremedlem



Henning Beltestad
styremedlem/daglig leder



Gustav Witzøe
styremedlem

**NORSKOTT HAVBRUK 2021****Resultatregnskap**

(Alle tall i NOK 1.000)

Norskott Havbruk AS			Norskott Havbruk konsern	
2020	2021	Noter	2021	2020
DRIFTSINNEKTER OG DRIFTSKOSTNADER				
0	0	13	2 350 939	1 703 830
0	0	13	4 128	2 613
0	0		2 355 067	1 706 443
0	0		1 533 121	923 974
0	0	10	258 087	241 161
269	230		163 015	100 588
0	0	2	10 396	10 490
0	0	3	146 192	128 365
269	230		2 110 811	1 404 576
-269	-230		244 256	301 866
FINANSINNEKTER OG FINANSKOSTNADER				
0	0	7	0	0
0	462		486	405
0	-308		-308	0
0	0		-18 758	-22 157
0	-1		-1	0
0	153		-18 582	-21 752
-269	-77		225 674	280 114
-59	-17	9	68 686	59 651
-209	-60		156 989	220 463
0	0	8		
-209	-60			
-209	-60	1		



NØRSKOTT HAVBRUK 2021

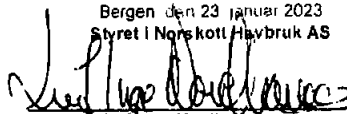
Balanse

(Alle tall i NOK i 000)


Norskott Havbruk AS			Norskott Havbruk konsern	
31.12.2020	31.12.2021	Noter	31.12.2021	31.12.2020
EGENKAPITAL OG GJELD				
Egenkapital				
<i>Innskutt egenkapital</i>				
10 000	10 000		10 000	10 000
0	0	1,8	0	0
0	611 000	1	611 000	0
10 000	621 000		621 000	10 000
<i>Opptjent egenkapital</i>				
316 259	316 199	1	1 487 493	1 300 813
316 259	316 199		1 487 493	1 300 813
326 259	937 199		2 108 493	1 310 813
SUM EGENKAPITAL				
Gjeld				
<i>Avsetning for forpliktelser</i>				
0	0	9	267 965	57 992
0	0	11	0	0
0	0		22 392	12 646
0	0		290 356	70 638
<i>Annen langsiktig gjeld</i>				
0	0	5	1 894 808	719 956
0	0	5	43 912	52 672
0	0	5	263 781	68 001
0	0	5	-194 959	-96 489
0	0		2 007 542	744 139
<i>Kortsiktig gjeld</i>				
0	0	5	194 959	96 489
0	0	5	47 755	237 695
48	0		320 619	178 632
0	0	9	0	1 260
0	0		12 437	10 219
0	0	8	0	0
150	159		186 035	190 854
198	159		761 806	716 150
198	159		3 059 704	1 529 927
326 457	937 358		5 168 197	2 840 739
SUM EGENKAPITAL OG GJELD				

Bergen den 23. januar 2023

Styret i Norskott Havbruk AS




Leif Inge Nordhammar
styreformann



Henning Bellestad
styremedlem / daglig leder



Helge Singelstad
styremedlem



Gustav Witzø
styremedlem



NORSKOTT HAVBRUK 2021

Kontantstrømoppstilling

(Alle tall i NOK 1.000)

Norskott Havbruk AS			Norskott Havbruk konsern	
2020	2021		2021	2020
		Kontantstrømmer fra operasjonelle aktiviteter		
-269	-77	Resultat før skattekostnad	225 674	280 114
0	0	Periodens betalte skatt	-39 112	-54 858
0	0	Gevinst ved avgang varige driftsmidler	-1 703	-442
0	0	Ordinære avskrivninger	156 588	138 854
0	0	Endring i varelager	80 761	-398 853
0	0	Endring i kundefordringer	67 810	-26 236
-300	-48	Endring i leverandørgjeld	-7 258	45 224
0	0	Effekt av valutakursendringer	57 447	-22 842
20	-454	Endring i andre tidsavgrensingsposter	-139 830	169 324
0	-462	Poster klassifisert som finansieringsaktiviteter	18 273	21 752
-549	-1 041	Netto kontantstrøm fra operasjonelle aktiviteter	418 650	152 038
		Kontantstrøm fra investeringsaktiviteter		
0	0	Innbetalinger ved salg av varige driftsmidler	1 703	523
0	0	Utbetalinger ved kjøp av varige driftsmidler	-84 804	-177 522
0	0	Innbetalinger ved salg av immaterielle eiendeler	2 483	0
		Utbetaling ved kjøp av selskap	-2 059 677	
0	-598 800	Utbetaling ved kapitalforhøyelse i datter	0	0
0	0	Utbytte fra datterselskap	0	0
0	462	Renteinntekter	486	405
0	-598 338	Netto kontantstrøm fra investeringsaktiviteter	-2 139 810	-176 593
		Kontantstrømmer fra finansieringsaktiviteter		
0	0	Netto endring kassekreditt o.a	-189 940	134 363
0	0	Innbetalinger ved opptak av langsiktig gjeld	2 122 834	61 612
0	0	Utbetalinger ved nedbetaling av langsiktig gjeld	-792 651	-149 810
0	0	Rente- og finanskostnader	-18 759	-22 158
0	611 000	Innbetalinger i forbindelse med kapitalforhøyelse	611 000	0
0	0	Utbetalinger av utbytte	0	0
0	611 000	Netto kontantstrømmer fra finansieringsaktiviteter	1 732 484	24 007
-548	11 621	Netto kontantstrøm for perioden	11 325	-548
1 318	769	Konter og kontantekvivalenter ved periodens begynnelse	770	1 318
0	0	Konter og kontantekvivalenter overtatt ved kjøp	24	
0	0	Valutakursendring på konter	272	0
769	12 390	Konter og kontantekvivalenter ved periodens slutt	12 391	770
		<i>Denne består av:</i>		
769	12 390	Bankinnskudd m.v.	12 391	770
0	0	Ubenyttede trekkfasiliteter	763 891	79 773



Regnskapsprinsipper

Årsregnskapet er satt opp i samsvar med regnskapsloven 1998 og god regnskapskikk.

Konsolideringsprinsipper

Konsernregnskapet omfatter morselskapet Norskott Havbruk AS og underkonsernet Scottish Sea Farms Ltd. Konsernregnskapet utarbeides etter ensartede prinsipper ved at datterselskapet i det vesentlige følger de samme regnskapsprinsipper som morselskapet. Interne transaksjoner, fordringer og gjeld elimineres. Resultattransaksjoner i utenlandske datterselskaper omregnes til gjennomsnittlig valutakurs i konsolideringsperioden. Balansepostene til utenlandske datterselskaper (inkl eventuelle merverdier) er omregnet til dagskurs 31.12. Omregningsdifferanser er ført mot konsernets egenkapital.

Ved kjøp av datterselskaper elimineres kostprisen på aksjer i morselskapet mot egenkapitalen i datterselskapet på kjøpstidspunktet. Forskjellen mellom kostpris og netto bokført verdi på kjøpstidspunktet av eiendeler i datterselskapene tillegges de eiendeler merverdien knytter seg til innenfor markedsverdien av disse eiendelene. Den del av kostpris som ikke kan tillegges spesifikke eiendeler representerer goodwill. Goodwill avskrives lineært over antatt økonomisk levetid.

Salgsinntekter

Inntekt resultatføres når den er opptjent. Inntektsføring skjer følgelig normalt på leveringstidspunktet ved salg av varer og tjenester.

Klassifisering og vurdering av balanseposter

Omløpsmidler og kortsiktig gjeld omfatter poster som forfaller til betaling innen ett år etter balansedagen, samt poster som knytter seg til varekretsløpet. Øvrige poster er klassifisert som anleggsmiddel/langsiktig gjeld.

Omløpsmidler vurderes til laveste av anskaffelseskost og virkelig verdi. Kortsiktig gjeld balanseføres til nominelt beløp på etableringstidspunktet.

Anleggsmidler vurderes til anskaffelseskost, men nedskrives til virkelig verdi dersom verdifallet ikke forventes å være forbigående. Langsiktig gjeld balanseføres til nominelt beløp på etableringstidspunktet.

Fordringer

Kundefordringer og andre fordringer er oppført i balansen til pålydende etter fradrag for avsetning til forventet tap. Avsetning til tap gjøres på grunnlag av individuelle vurderinger av de enkelte fordringene.

Beholdninger

Lager av innkjøpte varer er verdsatt til laveste verdi av anskaffelseskost og antatt salgsverdi fratrukket salgskostnader. Dette gjelder også beholdning av biologiske eiendeler. Anskaffelseskost på beholdning av fisk i sjøen er tillagt arbeidskostnader samt direkte kostnader allokert til oppdrettsvirksomheten.

Valuta

Balanseposter i utenlandsk valuta er vurdert etter kursen ved regnskapsårets slutt. Resultatposter er omregnet med gjennomsnittskurs. Store og vesentlige enkelttransaksjoner er omregnet til transaksjonskurs. Dette gjelder for blant annet utbytte mottatt i mor. Følgende kurser er benyttet ved omregning:

Benyttede valutakurser (NOK mot GBP)	2016	2017	2018	2019	2020	2021
Valutakurs 01.01	13,05	10,61	11,10	11,07	11,59	11,67
Gjennomsnittlig valutakurs for perioden	11,40	10,65	10,85	11,07	12,27	11,83
Valutakurs 31.12	10,61	11,10	11,07	11,59	11,67	11,94

GBP kursen har styrket seg marginalt i forhold til NOK etter balansedagen. 31.desember 2022 var kursen NOK 11,96.

Kortsiktige plasseringer

Kortsiktige plasseringer (aksjer og andeler vurdert som omløpsmidler) vurderes til laveste av gjennomsnittlig anskaffelseskost og virkelig verdi på balansedagen. Mottatt utbytte og andre utdelinger fra selskapene inntektsføres som annen finansinntekt.



Langsiktige plasseringer

Langsiktige plasseringer (aksjer og andeler vurdert som anleggsmidler) balanseføres til anskaffelseskost. Investeringene blir nedskrevet til virkelig verdi dersom verdifallet ikke er forbigående. Mottatt utbytte og andre utdelinger fra selskapene inntektsføres som annen finansinntekt.

Immaterielle eiendeler

Goodwill er differansen mellom anskaffelseskost ved kjøp av virksomhet og virkelig verdi av identifiserbare eiendeler og gjeld i virksomheten på oppkjøpstidspunktet. Goodwill avskrives over forventet levetid sannsynliggjort gjennom oppkjøpsanalyser, dog begrenset til 15 år. Goodwill blir vurdert i forhold til nedskrivning første år etter at virksomhets sammenslutningen har funnet sted, og senere dersom det er indikasjon på verdifall. Konesjoner og andre rettigheter regnskapsføres til historisk kost og avskrives ikke. Både goodwill og konsesjoner er relatert til havbruksvirksomheten i Skottland og på Shetland. Historisk kost er i britiske pund. Endringer i valutakurs medfører at balanseført verdi i regnskapet omregnet til norske kroner vil variere. Effekten av denne endringen er vist i note som omregningsdifferanse.

Varige driftsmidler

Varige driftsmidler er i regnskapet oppført til anskaffelseskost etter fradrag for akkumulerte avskrivninger. Avskrivningene er fordelt lineært over antatt økonomisk levetid.

Leide driftsmidler balanseføres som driftsmidler, og avskrives over antatt økonomisk levetid, hvis leiekontrakten ansees som finansiell.

Pensjoner

Datterselskapet SSF Ltd. forvalter to ulike pensjonsordninger for sine ansatte. For den innskuddsbaserte ordningen resultatføres innbetalingene løpende. For den ytelsesbaserte ordningen verdettes eiendelene til markedsverdi og pensjonsforpliktelsen består av neddiskonterte forventende fremtidige utbetalinger. Periodenes pensjonsopptjening samt avkastning på midlene resultatføres, mens estimatavvik føres direkte mot egenkapitalen, iht IAS 19. Netto pensjonsmidler er ikke balanseført.

Skatt

Skattekostnaden i resultatregnskapet omfatter både periodens betalbare skatt og endring i utsatt skatt. Utsatt skatt er beregnet med 22% (22%) i Norge og 25% (19%) i UK på grunnlag av de midlertidige forskjeller som eksisterer mellom regnskapsmessige og skattemessige verdier, samt eventuelt ligningsmessig underskudd til fremføring ved utgangen av regnskapsåret. Skatteøkende og skattereduserende midlertidige forskjeller som reverserer eller kan reversere i samme periode er utlignet og nettoført.

Kontantstrømoppstilling

Konsernets kontantstrømoppstilling viser konsernets samlede kontantstrøm fordelt på drifts-, investerings- og finansieringsaktiviteter (indirekte metode). Kontanter er inkludert i bankinnskudd.



Note 1 Egenkapital

(Alle tall i NOK 1.000)

Norskott Havbruk AS

2021	Ikke registrert kapital-			Sum
	Aksjekapital	forhøyelse	Annen EK	
Egenkapital per 01.01	10 000	0	316 259	326 259
Årets resultat	0	0	-60	-60
Kapitalforhøyelse, ikke registrert	0	611 000	0	611 000
Egenkapital per 31.12	10 000	611 000	316 199	937 199
Egenkapital-andel i mor 31.12.2021:				100 %

2020	Ikke registrert kapital-			Sum
	Aksjekapital	forhøyelse	Annen EK	
Egenkapital per 01.01	10 000	0	316 469	326 469
Årets resultat	0	0	-209	-209
Egenkapital per 31.12	10 000	0	316 259	326 259
Egenkapital-andel i mor 31.12.2020:				100 %

Norskott Havbruk Konsern

2021	Ikke registrert kapital-			Sum
	Aksjekapital	forhøyelse	Annen EK	
Egenkapital per 01.01	10 000	0	1 300 813	1 310 813
Årets resultat	0	0	156 989	156 989
Kapitalforhøyelse, ikke registrert	0	611 000	0	611 000
Omregningsdifferanse valuta o.a	0	0	29 692	29 692
Egenkapital per 31.12	10 000	611 000	1 487 494	2 108 494
Egenkapital-andel i konsernet 31.12.2021:				41 %

2020	Ikke registrert kapital-			Sum
	Aksjekapital	forhøyelse	Annen EK	
Egenkapital per 01.01	10 000	0	1 085 366	1 095 366
Årets resultat	0	0	220 463	220 463
Egenkapitaleffekt fra pensjonsplan	0	0	-1 762	-1 762
Omregningsdifferanse valuta o.a	0	0	-3 254	-3 254
Egenkapital per 31.12	10 000	0	1 300 813	1 310 813
Egenkapital-andel i konsernet 31.12.2020:				46 %

Kapitalforhøyelse ikke registrert på balansedagen er registrert i foretaksregisteret 12.januar 2022. Kapitalforhøyelsen består av økt aksjekapital med kr 1.000.000 og overkurs kr 610.000.000. Se også note 8. Den foretatte kapitalforhøyelsen er gjennomført for å finansiere konsernets oppkjøp av SSF Hjalmland UK Ltd.



Note 2 Immaterielle eiendeler

(Alle tall i NOK 1.000)

Norskott Havbruk Konsern

	Konsesjoner	Goodwill	Sum
Bokført verdi 31.12.2020			
Anskaffelseskost	316 219	174 605	490 824
Akkumulert avskrivning	0	-148 030	-148 030
Bokført verdi	316 219	26 575	342 793
Endringer i 2021			
Tilganger	0	0	0
Tilgang ifm virksomhetssammenslutning	1 358 891	103 587	1 462 478
Reklassifisering (fra tomter og bygninger)	0	0	0
Avganger	0	0	0
Årets avskrivning	0	-10 396	-10 396
Kursendringer knyttet til anskaffelseskost	7 312	4 038	11 350
Kursendringer knyttet til akkumulerte avskrivninger	0	-3 519	-3 519
Sum endringer:	1 366 203	93 710	1 459 913
Bokført verdi 31.12.2021			
Anskaffelseskost	1 682 422	282 230	1 964 652
Akkumulert avskrivning	0	-161 945	-161 945
Bokført verdi	1 682 422	120 285	1 802 707

Goodwill avskrives lineært over forventet levetid. Beregnet goodwill i forbindelse med Scottish Sea Farms Limited sitt oppkjøp av underkonsernet SSF Hjaltland UK Limited i 2021, utgjorde 8,7 millioner pund. Denne goodwillen blir avskrevet over 15 år.

Øvrig goodwill knytter seg til oppkjøp foretatt av underkonsernet Scottish Sea Farms Limited. Det meste av denne goodwillen relaterer seg til kjøpet av Orkney Seafarm i 2007 og Dury Salmon Ltd, samt kjøpet av innmat i No Catch Limited i 2008. Goodwill fra disse oppkjøpene avskrives over 15 år.

Goodwill knytter seg i stor grad til latent skatt på differansen mellom virkelig og skattemessig verdi på konsesjoner anskaffet i transaksjonene. Siden disse kontantstrømmene bare realiseres gjennom et salg av konsesjonene har selskapet vurdert en avskrivningstid på 15 år som beste estimat på forventet gjenværende levetid.

Konsesjonene er tidsbegrensede, og avskrives ikke.



Note 3 Varige driftsmidler

(Alle tall i NOK 1.000)

Norskott Havbruk Konsern

	Tomter Bygninger	Bygn. på festet tomt	Anlegg og produksjons- utstyr	Transport - midler	Sum varige driftsmidler
Bokført verdi 31.12.2020					
Anskaffelseskost	493 542	12 821	2 011 008	45 579	2 562 950
Akkumulert avskrivning	-65 633	-12 821	-1 247 340	-38 778	-1 364 572
Bokført verdi	427 909	0	763 668	6 801	1 198 378
Herav balanseført finansiell lease			59 357	4 588	63 945
Endringer i 2021					
Tilgang kjøpte driftsmidler	1 229	0	80 447	3 127	84 804
Tilgang ifm virksomhetssammenslutning	91 166	0	194 219	0	285 385
Reklassifisering	0	0	0	0	0
Avgang solgte driftsmidler	-2 483	0	0	0	-2 483
Årets avskrivning	-14 204	0	-127 269	-4 719	-146 192
Kursendringer knyttet til anskaffelseskost	11 414	297	46 509	1 054	59 273
Kursendringer knyttet til akkumulerte avskrivninger	-1 649	-297	-30 019	-940	-32 905
Sum endringer	85 474	0	163 887	-1 478	247 883
Bokført verdi 31.12.2021					
Anskaffelseskost	594 868	13 117	2 332 184	47 600	2 987 769
Akkumulert avskrivning	-81 486	-13 117	-1 404 629	-42 277	-1 541 509
Bokført verdi	513 383	0	927 555	5 323	1 446 261
Herav balanseført finansiell lease			60 729	4 620	65 349
Avskrivningsperiode	30 år	Ferdig avskrevet (10 år)	4 - 30 år	3 - 5 år	

Avskrivningsprinsipper

Konsernet benytter lineære avskrivninger for alle varige driftsmidler.

Tomter avskrives ikke.

Bygg på festet/leiet grunn avskrives over leieperioden hvis denne er kortere enn 10 år.

Kostnadsført leie operasjonell lease

	2021	2020
Totalt:	80 612	56 349

Gjenstående leie på ikke kansellerbare operasjonelle leiekontrakter

	2021	2020
Med forfall innen ett år	219 523	44 202
Senere	145 151	38 964
Sum	364 674	83 167

Kostnadsført leie er omregnet til gjennomsnittskurs (GBP) for det aktuelle året. Gjenstående leie er beregnet ved å anvende balansedagens kurs.



Note 4 Datterselskaper

(Alle tall i NOK 1.000)

Norskott Havbruk AS

Firma	Forretnings- sted	Eier-/ stemmeandel	Kostpris	Bokført verdi
Scottish Sea Farms Ltd	Skottland	100 %	922 483	922 483
Sum Norskott Havbruk AS			922 483	922 483

All drift i konsernet foregår i selskapet Scottish Sea Farms Ltd.

Scottish Sea Farms Ltd har følgende datterselskaper:

SSF Hjalteand UK Limited	Skottland	100 %
GSP Farms Limited	Skottland	100 %
Scottish Sea Farms Sales Ltd	Skottland	100 %
Kerrera Fisheries Limited	Skottland	100 %
MJM (Salmon) Ltd	Skottland	100 %
Dury Salmon Ltd	Skottland	100 %
Ettrick Trout Co Ltd	Skottland	100 %

SSF Hjalteand UK Limited har følgende datterselskaper:

SSF Shetland Limited	Skottland	100 %
----------------------	-----------	-------

SSF Shetland UK Limited har følgende datterselskaper:

Isle of Skye Salmon Limited	Skottland	100 %
-----------------------------	-----------	-------

Ettrick Trout Co Ltd har følgende datterselskaper:

Orkney Seafarm Ltd	Skottland	100 %
Terregles Salmon Company Ltd	Skottland	100 %

Registrert forretningsadresse

Registrert forretningsadresse for alle ovennevnte selskaper er:

Laurel House
Laurelhill Business Park
Stirling
FK7 9JQ
Skottland



Note 5 Gjeld, pantstillelser og garantiansvar

(Alle tall i NOK 1.000)

Norskott Havbruk Konsern

Avdragsprofil langsiktig gjeld 31.12	< 1 år	2 - 5 år	> 5 år	Totalt
Pantegjeld *	159 140	1 735 668	0	1 894 808
Finansiell lease	15 528	28 383	0	43 912
Annen langsiktig gjeld	20 291	243 490	0	263 781
Sum	194 959	2 007 542	0	2 202 501

Kortsiktig del av langsiktig gjeld	194 959
Langsiktig gjeld som forfaller senere enn ett år:	2 007 542
Sum	2 202 501

Rentebærende gjeld med forfall innen ett år:	Totalt
Kassekreditt	47 755
Kortsiktig del av langsiktig gjeld	194 959
Sum	242 714

Netto rentebærende gjeld (NIBD) / Pantegjeld	2021		2020	
	<i>NIBD</i>	<i>Pantesikret</i>	<i>NIBD</i>	<i>Pantesikret</i>
Pantegjeld	1 894 808	1 894 808	719 956	719 956
Finansiell lease	43 912	43 912	52 672	52 672
Annen langsiktig gjeld	263 781	0	68 001	0
Kassekreditt	47 755	47 755	237 695	237 695
Bankinnskudd (-)	-12 391	-12 391	-769	-769
Sum	2 237 866	1 974 085	1 077 554	1 009 553

Bokført verdi av pantsatte eiendeler	2021	2020
Bankinnskudd	12 391	769
Kundefordringer	205 296	110 232
Andre fordringer	213 657	66 683
Varebeholdning	1 485 864	1 119 878
Konsesjoner	1 682 422	316 219
Varige driftsmidler	1 446 261	1 198 378
Sum	5 045 890	2 812 159

Finansielle "covenants" for den langsiktige finansieringen er et soliditetskrav som innebærer at konsernets bokførte EK-andel skal være over 30 %. Dette kravet er videreført i ny finansieringsavtale, inngått i juni 2021. Konsernet har i hele perioden oppfylt dette kravet. Ved utgangen av 2021 hadde konsernet en EK-andel på 41 %.

Rentebærende gjeld er trukket opp i GBP og omregnet til NOK etter balansedagens kurs.

Morselskapet Norskott Havbruk AS har stilt aksjene i datterselskapet Scottish Sea Farms Ltd som sikkerhet for låneopptak i datterselskap. Låneopptaket gjaldt den eksterne finansieringen av oppkjøpet av SSF Hjaltdland UK Ltd i 2021 (GSF Hjaltdland Ltd).



Note 6 Beholdning

(Alle tall i NOK 1.000)

Norskott Havbruk konsern

Varebeholdning består av:	2021	2020
Materialer og før	58 987	38 696
Biologiske eiendeler (smolt og matfisk)	1 426 877	1 081 182
Balanseført verdi varebeholdning i konsernet 31.12	1 485 864	1 119 878

Beholdningsendring:

Beholdning 31.12 oppgitt i £:	124 488	95 995
Beholdningsendring i £:	28 493	35 167
Gjennomsnittlig valutakurs (GBP) i perioden	11,8269	12,2684
Endring i beholdningsverdi	336 984	431 444
Effekt fra valutakursendring i perioden (omregningsdifferanse)	29 002	-16 296
Endring i beholdningsverdi justert for effekt av valutakursendring	365 986	415 149

Biologiske eiendeler består av:

Smolt	114 822	71 734
Matfisk	1 312 055	1 009 447
Balanseført verdi av beholdning smolt og matfisk 31.12	1 426 877	1 081 182

Matfisk består av:

Antall individ (i tusen)	12 518	10 332
Levende vekt i tonn (LWT)	26 013	24 403
Snittvekt i kg	2,08	2,36

Høstet volum gjennom året

Volum målt i sløyd vekt, tonn (GWT)	32 350	23 968
-------------------------------------	--------	--------

Note 7 Inntekt fra investering i datterselskap

(Alle tall i NOK 1.000)

Det er ikke utbetalt utbytte fra datterselskap i 2021.



Note 8 Aksjekapital og aksjonærinformasjon

Norskott Havbruk AS

Aksjekapitalen består av:	Antall aksjer	Pålydende	Bokført
Aksjer	10 000	1 000	10 000 000
Sum	10 000		10 000 000

Alle aksjer gir samme rett i selskapet.

Selskapets aksjonærer har den 20. desember 2021 vedtatt å øke selskapets aksjekapital fra 10.000.000 til 11.000.000 ved å øke pålydende på alle selskapets 10.000 aksjer fra kr 1.000 til kr 1.100. Tegningskurs pr aksje utgjorde kr 61.100. Samlet overkurs utgjorde kr 610.000.000. Kapitalforhøyelsen ble registrert i foretaksregisteret 12. januar 2022

Oversikt over aksjonærene per 31.12.2021:	Forretningssted	Antall aksjer	Eierandel
Lerøy Seafood Group ASA	Bergen	5 000	50 %
SalMar ASA	Frøya	5 000	50 %
Sum		10 000	100 %

Det har ikke vært endringer blant selskapets aksjonærer.
Dette gjelder for hele perioden siden etableringen den 22.08.2001

Det er ikke delt ut utbytte til aksjonærene i 2020 eller 2021. Det ble ikke avsatt for utbytte for 2021.



Note 9 Skatt

(Alle tall i NOK 1.000)

	Norskott Havbruk AS		Norskott Havbruk Konsern	
	2021	2020	2021	2020
Permanente forskjeller				
Mottatt utbytte innenfor fritaksmetoden	0	0	0	0
Andre permanente forskjeller	0	0	71 804	-19 694
Sum permanente forskjeller	0	0	71 804	-19 694
Årets skattekostnad fordeler seg på:				
Betalbar skatt av årets resultat	0	0	26 612	48 952
Forskjell mellom avsatt og utlignet skatt	0	0	11 340	4 055
Endring utsatt skatt (inkl effekt av endret skattesats)	-17	-59	30 733	6 645
Sum skattekostnad	-17	-59	68 686	59 651
<i>Effektiv skattesats</i>	22,0 %	22,0 %	30,44 %	21,30 %
Betalbar skatt i balansen:				
Betalbar skatt av årets resultat *	0	0	26 857	46 548
Mottatt tilskudd til FoU (tilsvarende SkatteFunn) *	0	0	0	-17 499
Betalt skatt i løpet av året (forskuddsbetalt)	0	0	-42 224	-47 627
Omregningsdifferanse knyttet til betalt skatt	0	0	-389	2 339
Netto balanseført betalbar skatt (+) / fordring (-) per 31.12	0	0	-15 755	-16 239
*) Omregnet til balansedagens kurs				
Herav betalbar skatt i balansen (gjeld)			0	1 260
Herav fordring på skattemyndighetene (eiendel)			15 755	17 499
Netto balanseført betalbar skatt (+) / fordring (-) per 31.12			-15 755	-16 239
Beregning av årets skattegrunnlag:				
Resultat før skattekostnad	-77	-269	225 674	280 114
Permanente forskjeller	0	0	71 804	-21 080
Endringer i midlertidige forskjeller	77	269	-157 413	-1 392
Årets skattegrunnlag betalbar skatt	0	0	140 065	257 642
<i>Nominell skattesats i Norge</i>	22,0 %	22,0 %	22,00 %	22,00 %
<i>Nominell skattesats i UK på betalbar skatt</i>			19,00 %	19,00 %
<i>Nominell skattesats i UK på utsatt skatt</i>			25,00 %	19,00 %
Oversikt over midlertidige forskjeller:				
Langsiktige midlertidige forskjeller:	0	0	1 622 672	305 219
Andre midlertidige forskjeller:	-9 193	-9 116	-560 007	-9 116
Grunnlag utsatt skatt	-9 193	-9 116	1 062 665	296 103
Balanseført utsatt skatt 31.12				
Utsatt skatt fordel	2 023	2 006	2 023	2 006
Utsatt skatt forpliktelse	0	0	267 965	57 992
Netto utsatt skatt fordel (-) / forpliktelse (+)	-2 023	-2 006	265 942	55 986
<i>Benyttet skattesats ved beregning av utsatt skatt:</i>				
<i>Norge</i>	22,0 %	22,0 %	22,0 %	22,0 %
<i>UK</i>			25,0 %	19,0 %



Note 10 Lønnskostnader, antall ansatte, godtgjørelser, lån til ansatte mm.

(Alle tall i NOK 1.000)

Norskott Havbruk AS

Det er ingen ansatte i Norskott Havbruk AS.
Daglig leder er ansatt i Lerøy Seafood Group ASA, og lønnes av dette selskapet.
Det er ikke utbetalt godtgjørelser til daglig leder eller styret i morselskapet.
Forretningsførselen av selskapet utføres av Lerøy Seafood AS.

Spesifikasjon av tjenester fra revisor *	2021	2020
Revisjonshonorar konsernrevisor (EY)	190	142
Andre tjenester konsernrevisor (EY)	19	13
Totalt	209	155

Revisjonshonorar består av:

Akonto inneværende regnskapsår	100	32
Avregning revisjon forrige regnskapsår	90	110
Sum	190	142

Samlet revisjonshonorar knyttet til regnskapsåret er ikke endelig avregnet.

* Morselskapet er ikke merverdiavgiftsregistrert. Derfor er honorarer til konsernrevisor EY oppgitt inklusive mva

Norskott Havbruk Konsern

Lønnskostnader og antall ansatte	2021	2020
Lønn	225 243	212 440
Arbeidsgiveravgift	23 914	22 967
Øvrige kostnader, inklusiv pensjonskostnader	6 044	5 754
Sum	255 201	241 161

Antall ansatte i konsernet ved årets utgang	689	482
- Herav kvinner	80	77
- Herav menn	609	405
Gjennomsnittlig antall ansatte i konsernet	488	454

Spesifikasjon av tjenester fra revisor	2021	2020
Revisjonshonorar konsernrevisor (EY)	1 018	743
Andre tjenester konsernrevisor (EY)	2 443	1 215
Totalt	3 461	1 958



Note 11 Pensjon

(Alle tall i 1000)

Datterselskapet SSF Ltd fikk per 1.mars 2002 overdratt fra Norsk Hydro UK 1988 Pension Scheme sine midler og forpliktelser knyttet til pensjonsavtaler med selskapets ansatte. Pensjonsordningen er stengt for nye medlemmer.

Beregning av pensjonsforpliktelser og midler bygger på IAS 19, og er innarbeidet til NGAAP etter reglene i NRS 6A. Implementeringseffekter ved innarbeidelse i 2005 ble ført mot egenkapitalen.

Nedenfor vises pensjonsberegninger for SSF Ltd / Norskott Havbruk konsern.

Netto pensjonsforpliktelse består av :	2021	2020
<i>Pensjonsmidler:</i>		
Aksjer	0	0
Obligasjoner	219 428	221 082
Annet	14 323	16 017
Total markedsverdi av pensjonsmidler	233 751	237 100
<i>Nåverdi av pensjonsforpliktelsen</i>	211 753	197 785
Netto pensjonsforpliktelse (-) / midler (+) * før skatt	21 998	39 314
Utsatt skatt/skattefordel	0	0
Netto pensjonsforpliktelse (-) / midler (+) *	21 998	39 314

* Netto positive pensjonsmidler er ikke balanseført.

Endring i pensjonsforpliktelse:	2021	2020
Nåverdi av netto pensjonsforpliktelse per 1.1	197 785	152 003
Rentekostnader	2 862	3 312
Pensjonsbetalinger	-3 193	-4 625
Aktuarmessige gevinster/tap, kursomregninger o.a	14 299	47 095
Nåverdi av netto pensjonsforpliktelse per 31.12	211 753	197 785

Endring i markedsverdi av pensjonsmidler:	2021	2020
Markedsverdi av pensjonsmidler per 1.1	237 100	205 227
Forventet avkastning på pensjonsmidler	3 473	4 316
Innbetalinger fra arbeidsgiver	0	2 193
Utbetaling	-3 193	-4 625
Aktuarmessige gevinster(+)/tap(-), kursomregninger o.a	-3 629	29 988
Markedsverdi av pensjonsmidler 31.12	233 751	237 100

Periodens pensjonskostnad	2021	2020
Rentekostnader på påløpt pensjonsforpliktelse	2 888	3 150
Forventet avkastning på pensjonsmidler	-3 473	-4 316
Årets pensjonskostnad	-585	-1 167

Sentrale økonomiske forutsetninger i pensjonsberegningen over:	2021	2020
Forventet avkastning på pensjonsmidler	1,43 %	2,09 %
Forventet økning i pensjonsutbetalinger	3,42 %	3,10 %
Forventet økning i pensjonsinnbetalinger	2,95 %	2,16 %
Diskonteringsrente	1,78 %	1,45 %
Forventet inflasjon - Retail Price Index (RPI) *	3,25 %	2,86 %
Forventet inflasjon - Consumer Price Index (CPI) pre 2030**	2,25 %	1,86 %
Forventet inflasjon - Consumer Price Index (CPI) post 2030**	3,25 %	2,86 %

* RPI benytter en kombinasjon av "Dutot" and "Carli" metoden, som begge bygger på aritmetiske gjennomsnittsberegninger.

** CPI benytter en kombinasjon av "Dutot" and "Jevons" metoden, hvor "Jevons" metoden bygger på en geometrisk gjennomsnittsberegning.

De aktuarmessige forutsetningene er basert på ordinære benyttede forutsetninger innen forsikring når det gjelder demografiske faktorer og avgang.



Note 12 Transaksjoner med nærstående

(Alle tall i NOK 1.000)

Transaksjoner med nærstående	2021	2020
Salg til LSG ASA konsern (Lerøy Seafood AS og Lerøy Seafood Holding BV konsern)	191 454	118 930
Kjøp fra LSG ASA konsern (Lerøy Seafood AS)	2 708	2 172
Forretningsførerhonorar til LSG konsern (Lerøy Seafood AS), eks mva	-68	91

Mellomværender med nærstående	2021	2020
Kundefordring på LSG konsern (Lerøy Seafood AS)	4 786	11 304
Leverandørgjeld til LSG konsern (Lerøy Seafood AS)	167	292

Kjøp og salg til nærstående parter er innenfor konsernets ordinære virksomhet, og skjer til markedsmessige vilkår. Kjøp og salg til nærstående parter er oppgitt eksklusive mva.

Note 13 Omsetning og andre driftsinntekter

(Alle tall i NOK 1.000)

Omsetning fordelt på geografisk område	2021	%	2020	%
United Kingdom	1 373 919	58 %	1 056 804	62 %
Andre markeder	977 020	42 %	647 026	38 %
Sum	2 350 939	100 %	1 703 830	100 %

Andre driftsinntekter består av:	2021	2020
Tilskudd til FoU i UK (tilsvarende SkatteFunn)	2 425	2 172
Gevinst ved avgang anleggsmidler	1 703	442
Sum	4 128	2 613

Gevinst ved avgang anleggsmidler kommer fra:	2020	2020
Gevinst ved salg av varige driftsmidler	1 703	442
Sum	1 703	442



Note 14 Oppkjøp

(Alle tall i 1.000)

Scottish Sea Farms Limited kjøpte 15. desember 2021 100% av aksjene i Grieg Seafood Hjaltdand UK Limited, inkludert datterselskapene Grieg Seafood Shetland Limited og Isle of Skye Salmon Limited. Det totale vederlaget for transaksjonen var 2,060m (GBP 172.6m) og inkluderte 21 aktive oppdrettsanlegg, et prosesseringsanlegg og et ferskvannsanlegg.

Eiendelene og forpliktelsene bokført i forbindelse med oppkjøpet var:

	GBP	Valutakurs	NOK
Varige driftsmidler	23 910	11,94	285 385
Beholdning	39 859	11,94	475 749
Konsesjoner	113 850	11,94	1 358 891
Bankinnskudd, kontanter og lignende	2	11,94	24
Andre fordringsposter	13 646	11,94	162 874
Andre gjeldsposter	-12 504	11,94	-149 245
Utsatt skattefordel	12 401	11,94	148 016
Utsatt skatt	-27 280	11,94	-325 603
<hr/>			
Virkelig verdi av netto eiendeler overtatt	163 884	11,94	1 956 090
Transaksjonsvederlag	172 563	11,94	2 059 677
<hr/>			
Goodwill	8 679	11,94	103 587

Verdsettelse av konsesjoner

Ledelsen i selskapet har gjennomført en virkelig verdiberegning på de 14 anleggene som var tenkt brukt videre gjennom en "multi-period excess earnings method" (MEEM). Metoden beregner verdien av en immateriell eiendel som en residual etter at en fornuftig avkastning på alle andre eiendeler brukt i produksjonen er trukket ut av resultat etter skatt.

Konsesjonene, i snitt, fornyes etter 25 år for liten kostnad og er i så måte ansett å være evigvarende. Konsesjonene er verdsatt basert på fremtidige kontantstrømmer, og som del av denne verdsettelsen har ledelsen estimert fremtidige slaktevolum og priser.

Konsesjoner som ikke er tenkt brukt videre er verdsatt til netto salgsverdi. Disse konsesjonene har også blitt solgt for denne verdien etter balansedagen.

Virkelig verdi justeringer

Avskrivningsperiode på varige driftsmidler har blitt justert til å samsvare med prinsippene i konsernet. Tilsvarende har man også justert beholdninger.

Valutakurs

Selskapet har gjennomført alle ovenstående beregninger basert på en omregning fra GBP til NOK basert på kurs pr 31. desember 2021 som en forenkling. Det er en ubetydelig endring i valutakursen i perioden fra 15. desember 2021 til 31. desember 2021.



Note 15 Hendelser etter balansedagen

Selskapene i konsernet selger ikke til Russland, Hviterussland eller Ukraina og forventer i så måte ingen direkte konsekvenser som følge av den russiske invasjonen av Ukraina. Indirekte merker man en økning i pris på konsumvarer og energipriser, men dette forventes ikke å ha en vesentlig innvirkning på konsernet.

Selskapet har gjennomført et salg av ubrukte konsesjoner og enkelte andre eiendeler overtatt gjennom kjøpet av Grieg Seafood Hjølland UK Limited etter balansedagen for totalt 12,1m GBP. Beløpet tilsvare bokført verdi pr 31.12.2021.



Statsautoriserte revisorer
Ernst & Young AS

Thormøhlens gate 53 D, 5006 Bergen
Postboks 6163, 5892 Bergen

Foretaksregisteret: NO 976 389 387 MVA
Tlf: +47 24 00 24 00

www.ey.no
Medlemmer av Den norske Revisorforening

UAVHENGIG REVISORS BERETNING

Til generalforsamlingen i Norskott Havbruk AS

Konklusjon

Vi har revidert årsregnskapet for Norskott Havbruk AS som består av selskapsregnskapet og konsernregnskapet. Selskapsregnskapet og konsernregnskapet består av balanse per 31. desember 2021, resultatregnskap og kontantstrømpstilling for regnskapsåret avsluttet per denne datoen og noter til årsregnskapet, herunder et sammendrag av viktige regnskapsprinsipper.

Etter vår mening oppfylder årsregnskapet gjeldende lovkrav og gir et rettviseende bilde av selskapets og konsernets finansielle stilling per 31. desember 2021 og av deres resultater og kontantstrømmer for regnskapsåret avsluttet per denne datoen i samsvar med regnskapslovens regler og god regnskapsskikk i Norge.

Grunnlag for konklusjon

Vi har gjennomført revisjonen i samsvar med International Standards on Auditing (ISA-ene). Våre oppgaver og plikter i henhold til disse standardene er beskrevet nedenfor under *Revisors oppgaver og plikter ved revisjonen av årsregnskapet*. Vi er uavhengige av selskapet og konsernet i samsvar med kravene i relevante lover og forskrifter i Norge og *International Code of Ethics for Professional Accountants* (inkludert internasjonale uavhengighetsstandarder) utstedt av International Ethics Standards Board for Accountants (IESBA-reglene), og vi har overholdt våre øvrige etiske forpliktelser i samsvar med disse kravene. Innhentet revisjonsbevis er etter vår vurdering tilstrekkelig og hensiktsmessig som grunnlag for vår konklusjon.

Andre forhold

Årsregnskapet for perioden som ble avsluttet 31. desember 2021 er avlagt etter utløpet av lovbestemt frist for avleggelse. Dette forholdet har ingen betydning for konklusjonen om årsregnskapet.

Øvrig informasjon

Øvrig informasjon omfatter informasjon i selskapets årsrapport bortsett fra årsregnskapet og den tilhørende revisjonsberetningen. Styret og daglig leder (ledelsen) er ansvarlig for den øvrige informasjonen. Vår konklusjon om revisjonen av årsregnskapet dekker ikke den øvrige informasjonen, og vi attesterer ikke den øvrige informasjonen.

I forbindelse med revisjonen av årsregnskapet er det vår oppgave å lese den øvrige informasjonen med det formål å vurdere om årsberetningen inneholder de opplysninger som skal gis i henhold til gjeldende lovkrav og hvorvidt det foreligger vesentlig inkonsistens mellom den øvrige informasjonen og årsregnskapet eller kunnskap vi har opparbeidet oss under revisjonen, eller hvorvidt den tilsynelatende inneholder vesentlig feilinformasjon. Dersom vi konkluderer med at den øvrige informasjonen inneholder vesentlig feilinformasjon eller ikke inneholder de opplysninger som skal gis i henhold til gjeldende lovkrav, er vi pålagt å rapportere det.

Vi har ingenting å rapportere i så henseende, og vi mener at årsberetningen er konsistent med årsregnskapet og inneholder de opplysninger som skal gis i henhold til gjeldende lovkrav.



Building a better
working world

Ledelsens ansvar for årsregnskapet

Ledelsen er ansvarlig for å utarbeide årsregnskapet og for at det gir et rettviseende bilde i samsvar med regnskapslovens regler og god regnskapsskikk i Norge. Ledelsen er også ansvarlig for slik intern kontroll som den finner nødvendig for å kunne utarbeide et årsregnskap som ikke inneholder vesentlig feilinformasjon, verken som følge av misligheter eller feil.

Ved utarbeidelsen av årsregnskapet må ledelsen ta standpunkt til selskapets og konsernets evne til fortsatt drift og opplyse om forhold av betydning for fortsatt drift. Forutsetningen om fortsatt drift skal legges til grunn for årsregnskapet med mindre ledelsen enten har til hensikt å avvike selskapet, konsernet eller virksomheten, eller ikke har noe annet realistisk alternativ.

Revisors oppgaver og plikter ved revisjonen av årsregnskapet

Vårt mål er å oppnå betryggende sikkerhet for at årsregnskapet som helhet ikke inneholder vesentlig feilinformasjon, verken som følge av misligheter eller feil, og å avgi en revisjonsberetning som inneholder vår konklusjon. Betyggende sikkerhet er en høy grad av sikkerhet, men ingen garanti for at en revisjon utført i samsvar med ISA-ene, alltid vil avdekke vesentlig feilinformasjon. Feilinformasjon kan skyldes misligheter eller feil og er å anse som vesentlig dersom den enkeltvis eller samlet med rimelighet kan forventes å påvirke de økonomiske beslutningene som brukerne foretar på grunnlag av årsregnskapet.

Som del av en revisjon i samsvar med ISA-ene, utøver vi profesjonelt skjønn og utviser profesjonell skepsis gjennom hele revisjonen. I tillegg:

- identifiserer og vurderer vi risikoen for vesentlig feilinformasjon i årsregnskapet, enten det skyldes misligheter eller feil. Vi utformer og gjennomfører revisjonshandlinger for å håndtere slike risikoer, og innhenter revisjonsbevis som er tilstrekkelig og hensiktsmessig som grunnlag for vår konklusjon. Risikoen for at vesentlig feilinformasjon som følge av misligheter ikke blir avdekket, er høyere enn for feilinformasjon som skyldes feil, siden misligheter kan innebære samarbeid, forfalskning, bevisste utelatelser, uriktige fremstillinger eller overstyring av intern kontroll.
- opparbeider vi oss en forståelse av den interne kontrollen som er relevant for revisjonen, for å utforme revisjonshandlinger som er hensiktsmessige etter omstendighetene, men ikke for å gi uttrykk for en mening om effektiviteten av selskapets og konsernets interne kontroll.
- evaluerer vi om de anvendte regnskapsprinsippene er hensiktsmessige og om regnskapsestimaterne og tilhørende noteopplysninger utarbeidet av ledelsen er rimelige.
- konkluderer vi på om ledelsens bruk av fortsatt drift-forutsetningen er hensiktsmessig, og, basert på innhentede revisjonsbevis, hvorvidt det foreligger vesentlig usikkerhet knyttet til hendelser eller forhold som kan skape betydelig tvil om selskapets og konsernets evne til fortsatt drift. Dersom vi konkluderer med at det eksisterer vesentlig usikkerhet, kreves det at vi i revisjonsberetningen henleder oppmerksomheten på tilleggsopplysningene i årsregnskapet, eller, dersom slike tilleggsopplysninger ikke er tilstrekkelige, at vi modifierer vår konklusjon om årsregnskapet og årsberetningen. Våre konklusjoner er basert på revisjonsbevis innhentet frem til datoen for revisjonsberetningen. Etterfølgende hendelser eller forhold kan imidlertid medføre at selskapet og konsernet ikke kan fortsette driften.
- evaluerer vi den samlede presentasjonen, strukturen og innholdet i årsregnskapet, inkludert tilleggsopplysningene, og hvorvidt årsregnskapet gir uttrykk for de underliggende transaksjonene og hendelsene på en måte som gir et rettviseende bilde.
- innhenter vi tilstrekkelig og hensiktsmessig revisjonsbevis vedrørende den finansielle informasjonen til enhetene eller forretningsområdene i konsernet for å kunne gi uttrykk for en mening om konsernregnskapet. Vi er ansvarlige for å fastsette strategien for, samt å følge opp og gjennomføre konsernrevisjonen, og vi har et udeelt ansvar for konklusjonen på revisjonen av konsernregnskapet.



Vi kommuniserer med styret blant annet om det planlagte omfanget av og tidspunktet for revisjonsarbeidet og eventuelle vesentlige funn i revisjonen, herunder vesentlige svakheter i den interne kontrollen som vi avdekker gjennom revisjonen.

Bergen, 30. januar 2023
ERNST & YOUNG AS

Revisjonsberetningen er signert elektronisk

Eirik Moe
statsautorisert revisor

Penneo Dokumentnøkkel: YM2DT-E33QQ-WN3ET-1WLO0-3770A-85MEO



PENNEO

Signaturene i dette dokumentet er juridisk bindende. Dokument signert med "Penneo™ - sikker digital signatur".
De signerende parter sin identitet er registrert, og er listet nedenfor.

"Med min signatur bekrefter jeg alle datoer og innholdet i dette dokument."

Eirik Moe

Statsautorisert revisor

På vegne av: Ernst & Young AS

Serienummer: 9578-5994-4-673444

IP: 84.215.xxx.xxx

2023-01-30 14:37:04 UTC



Penneo Dokumentnøkkel: YM2DF-E33QQ-WN3ET-1WLO0-3770A-85MEO

Dokumentet er signert digitalt, med **Penneo.com**. Alle digitale signatur-data i dokumentet er sikret og validert av den datamaskin-utregnede hash-verdien av det opprinnelige dokument. Dokumentet er låst og tids-stemplet med et sertifikat fra en betrodd tredjepart. All kryptografisk bevis er integrert i denne PDF, for fremtidig validering (hvis nødvendig).

Hvordan bekrefter at dette dokumentet er originalen?

Dokumentet er beskyttet av ett Adobe CDS sertifikat. Når du åpner dokumentet i

Adobe Reader, skal du kunne se at dokumentet er sertifisert av **Penneo e-signature service <penneo@penneo.com>**. Dette garanterer at innholdet i dokumentet ikke har blitt endret.

Det er lett å kontrollere de kryptografiske beviser som er lokalisert inne i dokumentet, med Penneo validator - <https://penneo.com/validator>