



ÅRSREGNSKAPET FOR REGNSKAPSÅRET 2025 - GENERELL INFORMASJON

Enheten

Organisasjonsnummer: 989 248 855
Organisasjonsform: Aksjeselskap
Foretaksnavn: KAP HOLDING AS
Forretningsadresse: Hoffsvveien 15
0275 OSLO

Regnskapsår

Årsregnskapets periode: 01.01.2025 - 31.12.2025

Konsern

Morselskap i konsern: Ja
Konsernregnskap lagt ved: Nei

Regnskapsregler

Regler for små foretak benyttet: Ja
Benyttet ved utarbeidelsen av årsregnskapet til selskapet: Regnskapslovens alminnelige regler

Årsregnskapet fastsatt av kompetent organ

Bekreftet av representant for selskapet: KALIBRA REGNSKAP AS
Dato for fastsettelse av årsregnskapet: 23.02.2026

Grunnlag for avgivelse

År 2025: Årsregnskapet er elektronisk innlevert
År 2024: Tall er hentet fra elektronisk innlevert årsregnskap fra 2025

Det er ikke krav til at årsregnskapet m.v. som sendes til Regnskapsregisteret er undertegnet. Kontrollen på at dette er utført ligger hos revisor/enhetens øverste organ. Sikkerheten ivaretas ved at innsender har rolle/rettighet for innsending av årsregnskapet via Altinn, og ved at det bekreftes at årsregnskapet er fastsatt av kompetent organ.

Brønnøysundregistrene, 01.03.2026



Resultatregnskap

Beløp i: NOK	Note	2025	2024
RESULTATREGNSKAP			
Inntekter			
Salgsinntekt		491 103	535 129
Sum inntekter		491 103	535 129
Kostnader			
Lønnskostnad	2		713
Avskrivning av driftsmidler og immaterielle eiendeler	3	41 000	56 600
Annen driftskostnad		184 575	267 084
Sum kostnader		225 575	324 397
Driftsresultat		265 528	210 731
Finansinntekter og finanskostnader			
Annen renteinntekt			807
Annen finansinntekt		3 459 436	3 801 223
Sum finansinntekter		3 459 436	3 802 030
Annen rentekostnad		13	
Annen finanskostnad		1 800 074	
Sum finanskostnader		1 800 087	
Netto finans		1 659 349	3 802 030
Resultat før skattekostnad		1 924 877	4 012 761
Skattekostnad på resultat	4	63 470	46 808
Årsresultat		1 861 407	3 965 953
Årsresultat etter minoritetsinteresser		1 861 407	3 965 953
Totalresultat	5	1 861 407	3 965 953
Overføringer og disponeringer			
Ordinært utbytte		2 500 000	2 500 000
Avsatt til annen egenkapital			1 465 953



Resultatregnskap

Beløp i: NOK	Note	2025	2024
Overført fra annen egenkapital		-638 593	
Sum overføringer og disponeringer		1 861 407	3 965 953



Balanse

Beløp i: NOK	Note	2025	2024
BALANSE - EIENDELER			
Anleggsmidler			
Immaterielle eiendeler			
Utsatt skattefordel	4		
Varige driftsmidler			
Tomter, bygninger o.a. fast eiendom	3		
Maskiner og anlegg	3		
Skip og flytende installasjoner	3		
Driftsløsøre, inventar o.a. utstyr	3	17 100	58 100
Sum varige driftsmidler	3	17 100	58 100
Finansielle anleggsmidler			
Investering i datterselskap	6	2 000 190	
Investering i annet foretak i samme konsern	6	902 703	902 703
Sum finansielle anleggsmidler		2 902 893	902 703
Sum anleggsmidler		2 919 993	960 803
Omløpsmidler			
Varer			
Fordringer			
Kundefordringer		30 387	36 002
Kundefordringer på selskap i samme konsern		1 657 681	3 447 637
Andre kortsiktige fordringer		49 309	20 423
Sum fordringer		1 737 377	3 504 062
Investeringer			
Aksjer og andeler i foretak i samme konsern	6		
Bankinnskudd, kontanter og lignende			
Bankinnskudd, kontanter o.l.		1 652 987	449 677
Sum bankinnskudd, kontanter og lignende		1 652 987	449 677
Sum omløpsmidler		3 390 364	3 953 739



Balanse

Beløp i: NOK	Note	2025	2024
SUM EIENDELER		6 310 357	4 914 542
BALANSE - EGENKAPITAL OG GJELD			
Egenkapital			
Innskutt egenkapital			
Aksjekapital	7	100 000	100 000
Beholdning av egne aksjer	7		
Overkurs		148 715	148 715
Sum innskutt egenkapital		248 715	248 715
Opptjent egenkapital			
Annen egenkapital	8	1 452 676	2 091 270
Sum opptjent egenkapital		1 452 676	2 091 270
Sum egenkapital	5	1 701 391	2 339 985
Gjeld			
Langsiktig gjeld			
Utsatt skatt	4		2 154
Sum avsetninger for forpliktelser			2 154
Annen langsiktig gjeld			
Øvrig langsiktig gjeld		500 000	
Sum annen langsiktig gjeld		500 000	
Sum langsiktig gjeld		500 000	2 154
Kortsiktig gjeld			
Leverandørgjeld		48 698	2 945
Betalbar skatt	4	65 624	59 458
Utbytte		2 500 000	2 500 000
Kortsiktig konserngjeld			10 000
Annen kortsiktig gjeld		1 494 644	
Sum kortsiktig gjeld		4 108 965	2 572 403
Sum gjeld		4 608 965	2 574 557



Balanse

Beløp i: NOK	Note	2025	2024
SUM EGENKAPITAL OG GJELD		6 310 357	4 914 542



Brønnøysundregistrene

ÅRSREGNSKAP FOR REGNSKAPSÅRET 2025 - GENERELL INFORMASJON

Journalnummer: 2026 319735

Enheten

Organisasjonsnummer: 989 248 855
Organisasjonsform: Aksjeselskap
Foretaksnavn: KAP HOLDING AS
Forretningsadresse: Hoffsvveien 15
0275 OSLO

Regnskapsår

Årsregnskapets periode: 01.01.2025 - 31.12.2025

Konsern

Morselskap i konsern: Ja
Konsernregnskap lagt ved: Nei

Regnskapsregler

Regler for små foretak benyttet: Ja
Benyttet ved utarbeidelsen av
årsregnskapet til selskapet: Regnskapslovens alminnelige regler

Årsregnskapet fastsatt av kompetent organ

Bekreftet av representant for selskapet: KALIBRA REGNSKAP AS
Dato for fastsettelse av årsregnskapet: 23.02.2026

Revisjon

Årsregnskapet er utarbeidet av ekstern
autorisert regnskapsfører: Ja
Ekstern autorisert regnskapsfører har i
løpet av regnskapsåret bistått ved den
løpende regnskapsføringen eller utført
andre tjenester for selskapet enn å
utarbeide årsregnskapet: Ja

Grunnlag for avgivelse

År 2025: Årsregnskap er elektronisk innlevert.
År 2024: Tall er hentet fra elektronisk innlevert årsregnskap fra 2025.

Det er ikke krav til at årsregnskapet m.v. som sendes til Regnskapsregisteret er undertegnet. Kontrollen på at dette er utført ligger hos revisor/enhetens øverste organ. Sikkerheten ivaretas ved at innsender har rolle/rettighet for innsending av årsregnskapet via Altinn, og ved at det bekreftes at årsregnskapet er fastsatt av kompetent organ.

Brønnøysundregistrene, 28.02.2026

Brønnøysundregistrene
Postadresse: Postboks 900, 8910 Brønnøysund
Telefon: 75 00 75 00
E-post: firmapost@brreg.no Internett: www.brreg.no
Organisasjonsnummer: 974 760 673



Organisasjonsnr: 989 248 855
KAP HOLDING AS

RESULTATREGNSKAP

Beløp i: NOK	Note	2025	2024
RESULTATREGNSKAP			
Inntekter			
Salgsinntekt		491 103	535 129
Sum inntekter		491 103	535 129
Kostnader			
Lønnskostnad	2		713
Avskrivning av driftsmidler og immaterielle eiendeler	3	41 000	56 600
Annen driftskostnad		184 575	267 084
Sum kostnader		225 575	324 397
Driftsresultat		265 528	210 731
Finansinntekter og finanskostnader			
Annen renteinntekt			807
Annen finansinntekt		3 459 436	3 801 223
Sum finansinntekter		3 459 436	3 802 030
Annen rentekostnad		13	
Annen finanskostnad		1 800 074	
Sum finanskostnader		1 800 087	
Netto finans		1 659 349	3 802 030
Resultat før skattekostnad		1 924 877	4 012 761
Skattekostnad på resultat	4	63 470	46 808
Årsresultat		1 861 407	3 965 953
Årsresultat etter minoritetsinteresser		1 861 407	3 965 953
Totalresultat	5	1 861 407	3 965 953
Overføringer og disponeringer			
Ordinært utbytte		2 500 000	2 500 000
Avsatt til annen egenkapital			1 465 953
Overført fra annen egenkapital		-638 593	
Sum overføringer og disponeringer		1 861 407	3 965 953



Organisasjonsnr: 989 248 855
KAP HOLDING AS

BALANSE

Beløp i: NOK	Note	2025	2024
BALANSE - EIENDELER			
Anleggsmidler			
Immaterielle eiendeler			
Utsatt skattefordel	4		
Varige driftsmidler			
Tomter, bygninger o.a. fast eiendom	3		
Maskiner og anlegg	3		
Skip og flytende installasjoner	3		
Driftsløsøre, inventar o. a. utstyr	3	17 100	58 100
Sum varige driftsmidler	3	17 100	58 100
Finansielle anleggsmidler			
Investering i datterselskap	6	2 000 190	
Investering i annet foretak i samme konsern	6	902 703	902 703
Sum finansielle anleggsmidler		2 902 893	902 703
Sum anleggsmidler		2 919 993	960 803
Omløpsmidler			
Varer			
Fordringer			
Kundefordringer		30 387	36 002
Kundefordringer på selskap i samme konsern		1 657 681	3 447 637
Andre kortsiktige fordringer		49 309	20 423
Sum fordringer		1 737 377	3 504 062
Investeringer			
Aksjer og andeler i foretak i samme konsern	6		
Bankinnskudd, kontanter og lignende			
Bankinnskudd, kontanter o. l.		1 652 987	449 677
Sum bankinnskudd, kontanter og lignende		1 652 987	449 677
Sum omløpsmidler		3 390 364	3 953 739
SUM EIENDELER		6 310 357	4 914 542



BALANSE - EGENKAPITAL OG GJELD

Egenkapital

Innskutt egenkapital

Aksjekapital	7	100 000	100 000
Beholdning av egne aksjer	7		
Overkurs		148 715	148 715
Sum innskutt egenkapital		248 715	248 715

Opptjent egenkapital

Annen egenkapital	8	1 452 676	2 091 270
Sum opptjent egenkapital		1 452 676	2 091 270

Sum egenkapital 5 1 701 391 2 339 985

Gjeld

Langsiktig gjeld

Utsatt skatt	4		2 154
Sum avsetninger for forpliktelser			2 154
Annen langsiktig gjeld			
Øvrig langsiktig gjeld		500 000	
Sum annen langsiktig gjeld		500 000	

Sum langsiktig gjeld 500 000 2 154

Kortsiktig gjeld

Leverandørgjeld		48 698	2 945
Betalbar skatt	4	65 624	59 458
Utbytte		2 500 000	2 500 000
Kortsiktig konserngjeld			10 000
Annen kortsiktig gjeld		1 494 644	
Sum kortsiktig gjeld		4 108 965	2 572 403

Sum gjeld 4 608 965 2 574 557

SUM EGENKAPITAL OG GJELD 6 310 357 4 914 542



Organisasjonsnr: 989 248 855
KAP HOLDING AS

NOTEOPPLYSNINGER - SELSKAP - alle poster oppgitt i hele tall

Note

Antall årsverk i regnskapsåret
0.00

Sum Beløp

Balanseført verdi 31.12. Varige driftsmidler Immaterielle eiend.

Konsernregnskap

Morselskapet sitt navn

Forretningskontor for morselskapet

Begrunnelse for at datterselskap er utelatt fra konsolideringen

Samlet beløp - tilknyttet selskap Årets Fjorårets

Samlet beløp - foretak i samme konsern Årets Fjorårets

Samlet beløp - foretak i samme konsern Årets Fjorårets

Samlet beløp - felles kontrollert virksomhet Årets Fjorårets

Pantstillelse Beløp

Beholdning av egne aksjer Antall Pålydende Andel av aksjek.



Til generalforsamlingen i
KAP Holding AS

UAVHENGIG REVISORS BERETNING

Konklusjon

Vi har revidert KAP Holding AS sitt årsregnskap som viser et overskudd på kr 1 861 407. Årsregnskapet består av balanse per 31. desember 2025, resultatregnskap for regnskapsåret avsluttet per denne datoen og noter til årsregnskapet, herunder et sammendrag av viktige regnskapsprinsipper.

Etter vår mening oppfylder årsregnskapet gjeldende lovkrav og gir et rettviseende bilde av selskapets finansielle stilling per 31. desember 2025, og av dets resultat for regnskapsåret avsluttet per denne datoen i samsvar med regnskapslovens regler og god regnskapsskikk i Norge.

Grunnlag for konklusjonen

Vi har gjennomført revisjonen i samsvar med de internasjonale revisjonsstandardene International Standards on Auditing (ISA-ene). Våre oppgaver og plikter i henhold til disse standardene er beskrevet nedenfor under Revisors oppgaver og plikter ved revisjonen av årsregnskapet. Vi er uavhengige av selskapet slik det kreves i lov, forskrift og International Code of Ethics for Professional Accountants (inkludert internasjonale uavhengighetsstandarder) utstedt av the International Ethics Standards Board for Accountants (IESBA-reglene) og vi har overholdt våre øvrige etiske forpliktelser i samsvar med disse kravene. Innhentet revisjonsbevis er etter vår vurdering tilstrekkelig og hensiktsmessig som grunnlag for vår konklusjon.

Ledelsens ansvar for årsregnskapet

Ledelsen er ansvarlig for å utarbeide årsregnskapet og for at det gir et rettviseende bilde i samsvar med regnskapslovens regler og god regnskapsskikk i Norge. Ledelsen er også ansvarlig for slik intern kontroll som den finner nødvendig for å kunne utarbeide et årsregnskap som ikke inneholder vesentlig feilinformasjon, verken som følge av misligheter eller utilsiktede feil.

Ved utarbeidelsen av årsregnskapet må ledelsen ta standpunkt til selskapets evne til fortsatt drift og opplyse om forhold av betydning for fortsatt drift. Forutsetningen om fortsatt drift skal legges til grunn for årsregnskapet så lenge det ikke er sannsynlig at virksomheten vil bli avvirket.

Revisors oppgaver og plikter ved revisjonen av årsregnskapet

Vårt mål er å oppnå betryggende sikkerhet for at årsregnskapet som helhet ikke inneholder vesentlig feilinformasjon, verken som følge av misligheter eller utilsiktede feil, og å avgi en revisjonsberetning som inneholder vår konklusjon. Betryggende sikkerhet er en høy grad av sikkerhet, men ingen garanti for at en revisjon utført i samsvar med ISA-ene, alltid vil avdekke vesentlig feilinformasjon som eksisterer. Feilinformasjon kan oppstå som følge av misligheter eller utilsiktede feil. Feilinformasjon blir vurdert som vesentlig dersom den enkeltvis eller samlet med rimelighet kan forventes å påvirke økonomiske beslutninger som brukerne foretar basert på årsregnskapet.

Som del av en revisjon i samsvar med ISA-ene, utøver vi profesjonelt skjønn og utviser profesjonell skepsis gjennom hele revisjonen. I tillegg:

- identifiserer og vurderer vi risikoen for vesentlig feilinformasjon i årsregnskapet, enten det skyldes misligheter eller utilsiktede feil. Vi utformer og gjennomfører revisjonshandlinger for å håndtere slike risikoer, og innhenter revisjonsbevis som er tilstrekkelig og hensiktsmessig som grunnlag for vår konklusjon. Risikoen for at vesentlig feilinformasjon som følge av misligheter ikke blir avdekket, er høyere enn for feilinformasjon som skyldes utilsiktede feil, siden misligheter kan innebære samarbeid, forfalskning, bevisste utelatelser, uriktige fremstillinger eller overstyring av intern kontroll.

Side 1 av 2

Plankebyen Revisjon v/ Roy Egil Johansen, Org.nr. 919 706 805 Mva, Rev.reg.nr. 1008407

Mosseveien 39B, 1610 Fredrikstad, Mob. 48 16 20 35 roy.johansen@pbrevisjon.no



Den norske Revisorforening




Plankebyen Revisjon

- opparbeider vi oss en forståelse av den interne kontroll som er relevant for revisjonen, for å utforme revisjonshandlinger som er hensiktsmessige etter omstendighetene, men ikke for å gi uttrykk for en mening om effektiviteten av selskapets interne kontroll.
- evaluerer vi om de anvendte regnskapsprinsippene er hensiktsmessige og om regnskapsestimatene og tilhørende noteopplysninger utarbeidet av ledelsen er rimelige
- konkluderer vi på hensiktsmessigheten av ledelsens bruk av fortsatt drift-forutsetningen ved avleggelsen av årsregnskapet, basert på innhentede revisjonsbevis, og hvorvidt det foreligger vesentlig usikkerhet knyttet til hendelser eller forhold som kan skape tvil av betydning om selskapets evne til fortsatt drift. Dersom vi konkluderer med at det eksisterer vesentlig usikkerhet, kreves det at vi i revisjonsberetningen henleder oppmerksomheten på tilleggsopplysningene i årsregnskapet, eller, dersom slike tilleggsopplysninger ikke er tilstrekkelige, at vi modifierer vår konklusjon om årsregnskapet og årsberetningen. Våre konklusjoner er basert på revisjonsbevis innhentet inntil datoen for revisjonsberetningen. Etterfølgende hendelser eller forhold kan imidlertid medføre at selskapet ikke fortsetter driften.
- evaluerer vi den samlede presentasjonen, strukturen og innholdet i årsregnskapet, inkludert tilleggsopplysningene, og hvorvidt årsregnskapet gir uttrykk for de underliggende transaksjonene og hendelsene på en måte som gir et rettviseende bilde.

Vi kommuniserer med styret blant annet om det planlagte omfanget av revisjonen og til hvilken tid revisjonsarbeidet skal utføres. Vi utveksler også informasjon om forhold av betydning som vi har avdekket i løpet av revisjonen, herunder om eventuelle svakheter av betydning i den interne kontrollen.

Fredrikstad, 24.02.2026

Plankebyen Revisjon v/ Roy Egil Johansen



Roy Egil Johansen
Statsautorisert revisor

Plankebyen Revisjon v/ Roy Egil Johansen, Org.nr. 919 706 805 Mva, Rev.reg.nr. 1008407


Mosseveien 39B, 1610 Fredrikstad, Mob. 48 16 20 35 roy.johansen@pbrevisjon.no

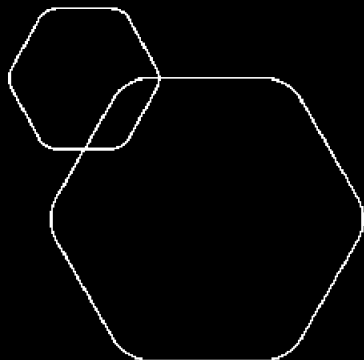


Den norske Revisorforening



 BankID Signing
Kasper Andresen
2026-02-23

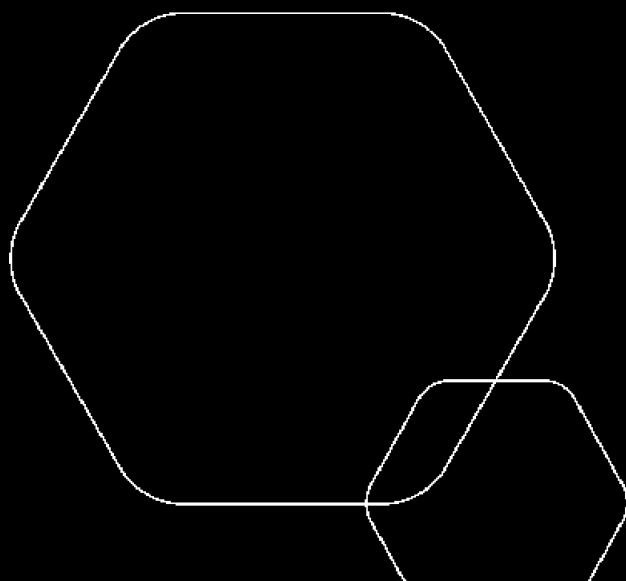
 BankID Signing
Trude Andresen
2026-02-24



Årsregnskap 2025

Kap Holding AS

Resultatregnskap
Balanse
Noter til regnskapet



Org.nr.: 989 248 855



RESULTATREGNSKAP

KAP HOLDING AS

DRIFTSINNEKTER OG DRIFTSKOSTNADER	Note	2025	2024
Salgsinntekt		491 103	535 129
Sum driftsinntekter		491 103	535 129
Lønnskostnad	2	0	713
Avskrivning av driftsmidler og immaterielle eiendeler	3	41 000	56 600
Annen driftskostnad		184 575	267 084
Sum driftskostnader		225 575	324 397
Driftsresultat		265 528	210 731
FINANSINNEKTER OG FINANSKOSTNADER			
Annen renteinntekt		0	807
Annen finansinntekt		3 459 436	3 801 223
Annen rentekostnad		13	0
Annen finanskostnad		1 800 074	0
Resultat av finansposter		1 659 349	3 802 030
Resultat før skattekostnad		1 924 877	4 012 761
Skattekostnad på resultat	4	63 470	46 808
Resultat		1 861 407	3 965 953
Årsresultat	5	1 861 407	3 965 953
OVERFØRINGER			
Avsatt til utbytte		2 500 000	2 500 000
Avsatt til annen egenkapital		0	1 465 953
Overført fra annen egenkapital		-638 593	0
Sum overføringer		1 861 407	3 965 953



BALANSE

KAP HOLDING AS

EIENDELER	Note	2025	2024
Driftsløsøre, inventar o.a. utstyr	3	17 100	58 100
Sum varige driftsmidler	3	17 100	58 100
FINANSIELLE ANLEGGSMIDLER			
Investeringer i datterselskap	6	2 000 190	0
Investeringer i annet foretak i samme konsern	6	902 703	902 703
Sum finansielle anleggsmidler		2 902 893	902 703
Sum anleggsmidler		2 919 993	960 803
FORDRINGER			
Kundefordringer		30 387	36 002
Kundefordringer på selskap i samme konsern		1 657 681	3 447 637
Andre kortsiktige fordringer		49 309	20 423
Sum fordringer		1 737 377	3 504 062
BANKINNSKUDD, KONTANTER O.L			
Bankinnskudd, kontanter o.l.		1 652 987	449 677
Sum bankinnskudd, kontanter o.l		1 652 987	449 677
Sum omløpsmidler		3 390 364	3 953 739
Sum eiendeler		6 310 357	4 914 542



BALANSE

KAP HOLDING AS

EGENKAPITAL OG GJELD	Note	2025	2024
EGENKAPITAL			
INNSKUTT EGENKAPITAL			
Aksjekapital	7	100 000	100 000
Overkurs		148 715	148 715
Sum innskutt egenkapital		248 715	248 715
OPPTJENT EGENKAPITAL			
Annen egenkapital	8	1 452 676	2 091 270
Sum opptjent egenkapital		1 452 676	2 091 270
Sum egenkapital	5	1 701 391	2 339 985
GJELD			
Utsatt skatt	4	0	2 154
Sum avsetning for forpliktelser		0	2 154
Øvrig langsiktig gjeld		500 000	0
Sum annen langsiktig gjeld		500 000	0
KORTSIKTIG GJELD			
Leverandørgjeld		48 698	2 945
Betalbar skatt	4	65 624	59 458
Utbytte		2 500 000	2 500 000
Kortsiktig konserngjeld		0	10 000
Annen kortsiktig gjeld		1 494 644	0
Sum kortsiktig gjeld		4 108 965	2 572 403
Sum gjeld		4 608 965	2 574 557
Sum egenkapital og gjeld		6 310 357	4 914 542

Oslo, 23.02.2026
Styret i Kap Holding AS

Kasper Andresen
styreleder

Trude Andresen
styremedlem



KAP HOLDING AS

989 248 855

Regnskapsprinsipper

Årsregnskapet er satt opp i samsvar med regnskapsloven og NRS 8 - God regnskapsskikk for små foretak.

DRIFTSINNTEKTER

Inntektsføring ved salg av varer skjer på leveringstidspunktet. Tjenester inntektsføres etter hvert som de leveres.

SKATT

Skattekostnaden i resultatregnskapet omfatter både periodens betalbare skatt og endring i utsatt skatt. Utsatt skatt er beregnet med 22 % på grunnlag av de midlertidige forskjeller som eksisterer mellom regnskapsmessige og skattemessige verdier, samt ligningsmessig underskudd til fremføring ved utgangen av regnskapsåret. Skatteøkende og skattereduserende midlertidige forskjeller som reverserer eller kan reverseres i samme periode er utlignet og nettoført.

KLASSIFISERING OG VURDERING AV ANLEGGSMIDLER

Anleggsmidler omfatter eiendeler bestemt til varig eie og bruk. Anleggsmidler er vurdert til anskaffelseskost. Varige driftsmidler balanseføres og avskrives over driftsmidlets økonomiske levetid. Avskrivningsperioden for fast eiendom anskaffet etter 2009 er dekomponert i en del som gjelder råbygget og en del som gjelder faste tekniske installasjoner. Varige driftsmidler nedskrives til gjenvinnbart beløp ved verdifall som forventes ikke å være forbigående. Gjenvinnbart beløp er det høyeste av netto salgsverdi og verdi i bruk. Verdi i bruk er nåverdi av fremtidige kontantstrømmer knyttet til eiendelen. Nedskrivningen reverseres når grunnlaget for nedskrivningen ikke lenger er til stede.

KLASSIFISERING OG VURDERING AV OMLØPSMIDLER

Omløpsmidler og kortsiktig gjeld omfatter normalt poster som forfaller til betaling innen ett år etter balansedagen, samt poster som knytter seg til varekretsløpet. Omløpsmidler vurderes til laveste verdi av anskaffelseskost og virkelig verdi.

AKSJER I DATTERSELSKAP

Investeringer i datterselskap er vurdert etter kostmetoden ettersom konsernet samlet ikke overstiger grensen for små foretak.

FORDRINGER

Kundefordringer og andre fordringer oppføres til pålydende etter fradrag for avsetning til forventet tap. Avsetning til tap gjøres på grunnlag av en individuell vurdering av de enkelte fordringene.

Note 1 Virksomhetens art og lokalisering

Kap Holding AS er et selskap der virksomheten omfatter Andre helsetjenester ellers. Selskapet er lokalisert i Oslo kommune.

KAP HOLDING AS

SIDE 5



KAP HOLDING AS

989 248 855

Note 2 Lønnskostnader

Kap Holding AS har ikke hatt lønns- eller personalkostnader i 2025 og det foreligger heller ingen slike forpliktelser.

Revisor

Kostnadsført honorar til revisor for 2025 utgjør kr14 000 i

Note 3 Anleggsmidler

	Driftsløsøre, inventar ol.	Driftsløsøre, inventar ol.	Sum
Anskaffelseskost pr. 01.01.25		360 497	360 497
= Anskaffelseskost 31.12.25		360 497	360 497
Akkumulerte avskrivninger 31.12.25		343 397	343 397
= Bokført verdi 31.12.25		17 100	17 100
Årets ordinære avskrivninger		41 000	41 000
Økonomisk levetid	0 år	3-5 år	

Note 4 Skatt

Årets skattekostnad	2025	2024
Resultatført skatt på ordinært resultat:		
Betalbar skatt	65 624	59 458
Endring i utsatt skatt	-2 154	-12 650
Skattekostnad ordinært resultat	63 470	46 808
Skattepliktig inntekt:		
Resultat før skatt	1 924 877	4 012 761
Permanente forskjeller	-1 657 926	-3 800 000
Endring i midlertidige forskjeller	31 338	57 502
Skattepliktig inntekt	298 289	270 264
Betalbar skatt i balansen:		
Betalbar skatt på årets resultat	65 624	59 458
Sum betalbar skatt i balansen	65 624	59 458

Skatteeffekten av midlertidige forskjeller som har gitt opphav til utsatt skatt og utsatte skattefordeler, spesifisert på typer av midlertidige forskjeller

	2025	2024	Endring
Varige driftsmidler	-21 548	9 789	31 338
Sum	-21 548	9 789	31 338

KAP HOLDING AS

SIDE 6



KAP HOLDING AS			989 248 855
Inngår ikke i beregningen av utsatt skatt	21 548	0	-21 548
Grunnlag for utsatt skattefordel / skatt	0	9 789	9 789
Utsatt skattefordel / skatt (22 %)	0	2 154	2 154

I henhold til God regnskapsskikk for små foretak balanseføres ikke utsatt skattefordel.



KAP HOLDING AS

989 248 855

Note 5 Egenkapital

	Aksjekapital	Overkurs	Annen Innskutt egenkapital	Annen egenkapital	Sum egenkapital
Pr. 31.12.2024	100 000	148 715	0	2 091 270	2 339 985
Årets resultat				1 861 407	1 861 407
Utbytte				-2 500 000	-2 500 000
Pr 31.12.2025	100 000	148 715	0	1 452 676	1 701 391

Note 6 Datterselskap, TS og FKV

	Kontor-kommune	Eierandel	Stemmeandel	Anskaffelses kost	Andel egenkapital	Andel resultat
DS/FKV/TS						
Herba Trading AS	BÆRUM	3,5%		2 000 190		
Ka Klinikken AS	Oslo	100,0%	100,0%	872 703	140 210	1 698 864
Tk Nordic AS	Oslo	100,0%	100,0%	30 000	30 955	736 968
Sum				2 902 893	171 165	2 435 832

Note 7 Aksjonærer

AKSJEKAPITALEN I KAP HOLDING AS PR. 31.12 BESTÅR AV:

	Antall	Pålydende	Bokført
A-aksjer	100	1 000,0	100 000
B-aksjer	0	1 000,0	0
Sum	100		100 000

EIERSTRUKTUR

De største aksjonærene i % pr. 31.12 var:

	A-aksjer	Eierandel	Stemmeandel
Kasper Andresen	100	100,0	100,0

AKSJER EIET AV MEDLEMMER I STYRET OG DAGLIG LEDER:

Navn	Verv	A-aksjer
Kasper Andresen	styreleder	100
Totalt antall aksjer		100

KAP HOLDING AS

SIDE 8



KAP HOLDING AS

989 248 855

Note 8 Fortsatt drift

Styrets arbeid i 2025 har i hovedsak bestått av å forvalte inntektene og kostnadene for å sikre løpende drift. I budsjettene for 2026 er det lagt opp til en nøktern drift.

Selskapets har ingen ekstern gjeld og driften av Kap Holding AS synes således ikke å medføre risiko for tap for kreditorene.

Grunnlaget for styrets konklusjon om fortsatt drift er basert på grunnlaget fra dagens drift.

KAP HOLDING AS

SIDE 9