



ÅRSREGNSKAPET FOR REGNSKAPSÅRET 2021 - GENERELL INFORMASJON

Enheten

Organisasjonsnummer:	920 503 063
Organisasjonsform:	Aksjeselskap
Foretaksnavn:	PLOG HOLDCO AS
Forretningsadresse:	Hardangervegen 129 5226 NESTTUN

Regnskapsår

Årsregnskapets periode:	01.01.2021 - 31.12.2021
-------------------------	-------------------------

Konsern

Morselskap i konsern:	Ja
Konsernregnskap lagt ved:	Nei

Regnskapsregler

Regler for små foretak benyttet:	Nei
Benyttet ved utarbeidelsen av årsregnskapet til selskapet:	Regnskapslovens alminnelige regler

Årsregnskapet fastsatt av kompetent organ

Bekreftet av representant for selskapet:	Eivind Iden
Dato for fastsettelse av årsregnskapet:	06.04.2022

Grunnlag for avgivelse

År 2021: Årsregnskapet er elektronisk innlevert
År 2020: Tall er hentet fra elektronisk innlevert årsregnskap fra 2021

Det er ikke krav til at årsregnskapet m.v. som sendes til Regnskapsregisteret er undertegnet. Kontrollen på at dette er utført ligger hos revisor/enhetens øverste organ. Sikkerheten ivaretas ved at innsender har rolle/rettighet for innsending av årsregnskapet via Altinn, og ved at det bekreftes at årsregnskapet er fastsatt av kompetent organ.

Brønnøysundregistrene, 23.07.2023



Resultatregnskap

Beløp i: NOK	Note	2021	2020
RESULTATREGNSKAP			
Kostnader			
Lønnskostnad	1		
Annen driftskostnad	1	87 562	48 886
Sum kostnader		87 562	48 886
Driftsresultat		-87 562	-48 886
Finansinntekter og finanskostnader			
Inntekt på investering i datterselskap		38 801 572	13 620 416
Sum finansinntekter		38 801 572	13 620 416
Rentekostnad til foretak i samme konsern		307 251	
Annen rentekostnad		2 235 311	1 304 656
Sum finanskostnader		2 542 563	1 304 656
Netto finans		36 259 009	12 315 760
Ordinært resultat før skattekostnad		36 171 448	12 266 873
Skattekostnad på ordinært resultat	2	7 958 710	2 697 493
Ordinært resultat etter skattekostnad		28 212 738	9 569 380
Årsresultat		28 212 738	9 569 380
Årsresultat etter minoritetsinteresser		28 212 738	9 569 380
Totalresultat		28 212 738	9 569 380
Overføringer og disponeringer			
Avsatt til annen egenkapital		28 212 738	9 569 380
Sum overføringer og disponeringer	3	28 212 738	9 569 380



Balanse

Beløp i: NOK	Note	2021	2020
BALANSE - EIENDELER			
Anleggsmidler			
Immaterielle eiendeler			
Utsatt skattefordel	2		
Tomter, bygninger o.a. fast eiendom	7		
Maskiner og anlegg	7		
Skip og flytende installasjoner	7		
Driftsløsøre, inventar o.a. utstyr	7		
Finansielle anleggsmidler			
Investering i datterselskap	4		
Investering i annet foretak i samme konsern	4		
Lån til foretak i samme konsern	5		
Investeringer i tilknyttet selskap	4	88 998 716	88 998 716
Lån til tilknyttet selskap og felles kontrollert virksomhet	5		
Sum finansielle anleggsmidler		88 998 716	88 998 716
Sum anleggsmidler		88 998 716	88 998 716
Omløpsmidler			
Varer			
Lager av varer og annen beholdning	7		
Fordringer			
Kundefordringer	7		
Konsernfordringer	5	7 132 721	17 512 044
Sum fordringer		7 132 721	17 512 044
Bankinnskudd, kontanter og lignende			
Bankinnskudd, kontanter o.l.			8 375 674
Sum bankinnskudd, kontanter og lignende			8 375 674
Sum omløpsmidler		7 132 721	25 887 718
SUM EIENDELER		96 131 437	114 886 434



Balanse

Beløp i: NOK	Note	2021	2020
BALANSE - EGENKAPITAL OG GJELD			
Egenkapital			
Innskutt egenkapital			
Aksjekapital	3, 6	1 000 000	1 000 000
Overkurs	3	22 000 000	22 000 000
Annen innskutt egenkapital	3		
Sum innskutt egenkapital		23 000 000	23 000 000
Opptjent egenkapital			
Annen egenkapital	3	37 776 575	9 563 837
Sum opptjent egenkapital		37 776 575	9 563 837
Sum egenkapital		60 776 575	32 563 837
Gjeld			
Langsiktig gjeld			
Utsatt skatt	2		
Annen langsiktig gjeld			
Gjeld til kredittinstitusjoner	7		51 700 000
Langsiktig konserngjeld	5		
Øvrig langsiktig gjeld		14 503 314	23 491 946
Sum annen langsiktig gjeld		14 503 314	75 191 946
Sum langsiktig gjeld		14 503 314	75 191 946
Kortsiktig gjeld			
Gjeld til kredittinstitusjoner	7	7 678 770	
Betalbar skatt	2	7 958 710	6 853 651
Kortsiktig konserngjeld	5	4 934 538	
Annen kortsiktig gjeld		279 530	277 000
Sum kortsiktig gjeld		20 851 549	7 130 651
Sum gjeld		35 354 863	82 322 597
SUM EGENKAPITAL OG GJELD		96 131 437	114 886 434



Brønnøysundregistrene

ÅRSREGNSKAP FOR REGNSKAPSÅRET 2021 - GENERELL INFORMASJON

Journalnummer: 2022 211486

Enheten

Organisasjonsnummer: 920 503 063
Organisasjonsform: Aksjeselskap
Foretaksnavn: PLOG HOLDCO AS
Forretningsadresse: Hardangervegen 129
5226 NESTUN

Regnskapsår

Årsregnskapets periode: 01.01.2021 - 31.12.2021

Konsern

Morselskap i konsern: Ja
Konsernregnskap lagt ved: Nei

Regnskapsregler

Regler for små foretak benyttet: Nei
Benyttet ved utarbeidelsen av
årsregnskapet til selskapet: Regnskapslovens alminnelige regler

Årsregnskapet fastsatt av kompetent organ

Bekreftet av representant for selskapet: Eivind Iden
Dato for fastsettelse av årsregnskapet: 06.04.2022

Grunnlag for avgivelse

År 2021: Årsregnskap er elektronisk innlevert.
År 2020: Tall er hentet fra elektronisk innlevert årsregnskap fra 2021.

Det er ikke krav til at årsregnskapet m.v. som sendes til Regnskapsregisteret er undertegnet. Kontrollen på at dette er utført ligger hos revisor/enhetens øverste organ. Sikkerheten ivaretas ved at innsender har rolle/rettighet for innsending av årsregnskapet via Altinn, og ved at det bekreftes at årsregnskapet er fastsatt av kompetent organ.

Brønnøysundregistrene, 05.05.2022



Organisasjonsnr: 920 503 063
PLOG HOLDCO AS

RESULTATREGNSKAP

Beløp i: NOK	Note	2021	2020
RESULTATREGNSKAP			
Kostnader			
Lønnskostnad	1		
Annen driftskostnad	1	87 562	48 886
Sum kostnader		87 562	48 886
Driftsresultat		-87 562	-48 886
Finansinntekter og finanskostnader			
Inntekt på investering i datterselskap		38 801 572	13 620 416
Sum finansinntekter		38 801 572	13 620 416
Rentekostnad til foretak i samme konsern		307 251	
Annen rentekostnad		2 235 311	1 304 656
Sum finanskostnader		2 542 563	1 304 656
Netto finans		36 259 009	12 315 760
Ordinært resultat før skattekostnad		36 171 448	12 266 873
Skattekostnad på ordinært resultat	2	7 958 710	2 697 493
Ordinært resultat etter skattekostnad		28 212 738	9 569 380
Årsresultat		28 212 738	9 569 380
Årsresultat etter minoritetsinteresser		28 212 738	9 569 380
Totalresultat		28 212 738	9 569 380
Overføringer og disponeringer			
Avsatt til annen egenkapital		28 212 738	9 569 380
Sum overføringer og disponeringer	3	28 212 738	9 569 380



Organisasjonsnr: 920 503 063
PLOG HOLDCO AS

BALANSE

Beløp i: NOK	Note	2021	2020
BALANSE - EIENDELER			
Anleggsmidler			
Immaterielle eiendeler			
Utsatt skattefordel	2		
Tomter, bygninger o.a. fast eiendom	7		
Maskiner og anlegg	7		
Skip og flytende installasjoner	7		
Driftsløsøre, inventar o. a. utstyr	7		
Finansielle anleggsmidler			
Investering i datterselskap	4		
Investering i annet foretak i samme konsern	4		
Lån til foretak i samme konsern	5		
Investeringer i tilknyttet selskap	4	88 998 716	88 998 716
Lån til tilknyttet selskap og felles kontrollert virksomhet	5		
Sum finansielle anleggsmidler		88 998 716	88 998 716
Sum anleggsmidler		88 998 716	88 998 716
Omløpsmidler			
Varer			
Lager av varer og annen beholdning	7		
Fordringer			
Kundefordringer	7		
Konsernfordringer	5	7 132 721	17 512 044
Sum fordringer		7 132 721	17 512 044
Bankinnskudd, kontanter og lignende			
Bankinnskudd, kontanter o. l.			8 375 674
Sum bankinnskudd, kontanter og lignende			8 375 674
Sum omløpsmidler		7 132 721	25 887 718
SUM EIENDELER		96 131 437	114 886 434



BALANSE - EGENKAPITAL OG GJELD

Egenkapital

Innskutt egenkapital

Aksjekapital	3, 6	1 000 000	1 000 000
Overkurs	3	22 000 000	22 000 000
Annen innskutt egenkapital	3		
Sum innskutt egenkapital		23 000 000	23 000 000

Opptjent egenkapital

Annen egenkapital	3	37 776 575	9 563 837
Sum opptjent egenkapital		37 776 575	9 563 837

Sum egenkapital		60 776 575	32 563 837
------------------------	--	-------------------	-------------------

Gjeld

Langsiktig gjeld

Utsatt skatt	2		
Annen langsiktig gjeld			
Gjeld til kredittinstitusjoner	7		51 700 000
Langsiktig konserngjeld	5		
Øvrig langsiktig gjeld		14 503 314	23 491 946
Sum annen langsiktig gjeld		14 503 314	75 191 946
Sum langsiktig gjeld		14 503 314	75 191 946

Kortsiktig gjeld

Gjeld til kredittinstitusjoner	7	7 678 770	
Betalbar skatt	2	7 958 710	6 853 651
Kortsiktig konserngjeld	5	4 934 538	
Annen kortsiktig gjeld		279 530	277 000
Sum kortsiktig gjeld		20 851 549	7 130 651

Sum gjeld		35 354 863	82 322 597
------------------	--	-------------------	-------------------

SUM EGENKAPITAL OG GJELD		96 131 437	114 886 434
---------------------------------	--	-------------------	--------------------



Organisasjonsnr: 920 503 063
PLOG HOLDCO AS

NOTEOPPLYSNINGER - SELSKAP - alle poster oppgitt i hele tall

Note

Antall aksjer og aksjeeiere

Note

1

Antall årsverk i regnskapsåret

Virksomheten har hatt følgende antall årsverk:
0.00

Omløpsmidler Startdato Sluttdato Endring

Skattemessig fremf.undersk. Startdato Sluttdato Endring

Kortsiktig gjeld Startdato Sluttdato Endring



BDO AS
Inger Bang Lunds vei 4
5059 Bergen

Uavhengig revisors beretning

Til generalforsamlingen i Plog Holdco AS

Konklusjon

Vi har revidert årsregnskapet til Plog Holdco AS.

Årsregnskapet består av:

- Balanse per 31. desember 2021,
- Resultatregnskap 2021
- Kontantstrømpoppstilling for regnskapsåret avsluttet per 31. desember 2021
- Noter til årsregnskapet, herunder et sammendrag av viktige regnskapsprinsipper.

Etter vår mening:

- Oppfyller årsregnskapet gjeldende lovkrav, og
- Gir årsregnskapet et rettviseende bilde av selskapets finansielle stilling per 31. desember 2021 og av dets resultat og kontantstrømmer for regnskapsåret i samsvar med regnskapslovens regler og god regnskapsskikk i Norge.

Grunnlag for konklusjonen

Vi har gjennomført revisjonen i samsvar med de internasjonale revisjonsstandardene International Standards on Auditing (ISA-ene). Våre oppgaver og plikter i henhold til disse standardene er beskrevet nedenfor under Revisors oppgaver og plikter ved revisjonen av årsregnskapet. Vi er uavhengige av selskapet slik det kreves i lov, forskrift og International Code of Ethics for Professional Accountants (inkludert internasjonale uavhengighetsstandarder) utstedt av the International Ethics Standards Board for Accountants (IESBA-reglene), og vi har overholdt våre øvrige etiske forpliktelser i samsvar med disse kravene. Innhentet revisjonsbevis er etter vår vurdering tilstrekkelig og hensiktsmessig som grunnlag for vår konklusjon.

Annen informasjon

Styret (ledelsen) er ansvarlig for annen informasjon. Annen informasjon består av årsberetningen. Vår konklusjon om årsregnskapet ovenfor dekker ikke annen informasjon.

I forbindelse med revisjonen av årsregnskapet er det vår oppgave å lese annen informasjon. Formålet er å vurdere hvorvidt det foreligger vesentlig inkonsistens mellom annen informasjon og årsregnskapet og den kunnskap vi har opparbeidet oss under revisjonen av årsregnskapet, eller hvorvidt informasjon i annen informasjon ellers fremstår som vesentlig feil. Vi har plikt til å rapportere dersom annen informasjon fremstår som vesentlig feil. Vi har ingenting å rapportere i så henseende.

Konklusjon om årsberetningen

Basert på kunnskapen vi har opparbeidet oss i revisjonen, mener vi at årsberetningen

- er konsistent med årsregnskapet og
- inneholder de opplysninger som skal gis i henhold til gjeldende lovkrav.



Styrets ansvar for årsregnskapet

Styret (ledelsen) er ansvarlig for å utarbeide årsregnskapet og for at det gir et rettviseende bilde i samsvar med regnskapslovens regler og god regnskapskikk i Norge. Ledelsen er også ansvarlig for slik intern kontroll som den finner nødvendig for å kunne utarbeide et årsregnskap som ikke inneholder vesentlig feilinformasjon, verken som følge av misligheter eller utilsiktede feil.

Ved utarbeidelsen av årsregnskapet må ledelsen ta standpunkt til selskapets evne til fortsatt drift og opplyse om forhold av betydning for fortsatt drift. Forutsetningen om fortsatt drift skal legges til grunn for årsregnskapet så lenge det ikke er sannsynlig at virksomheten vil bli avviklet.

Revisors oppgaver og plikter ved revisjonen av årsregnskapet

Vårt mål er å oppnå betryggende sikkerhet for at årsregnskapet som helhet ikke inneholder vesentlig feilinformasjon, verken som følge av misligheter eller utilsiktede feil, og å avgi en revisjonsberetning som inneholder vår konklusjon. Betryggende sikkerhet er en høy grad av sikkerhet, men ingen garanti for at en revisjon utført i samsvar med lov, forskrift og god revisjonsskikk i Norge, herunder ISA-ene, alltid vil avdekke vesentlig feilinformasjon som eksisterer. Feilinformasjon kan oppstå som følge av misligheter eller utilsiktede feil. Feilinformasjon blir vurdert som vesentlig dersom den enkeltvis eller samlet med rimelighet kan forventes å påvirke økonomiske beslutninger som brukerne foretar basert på årsregnskapet.

For videre beskrivelse av revisors oppgaver og plikter vises det til:
<https://revisorforeningen.no/revisjonsberetninger>

BDO AS

Alexander Amundsen
statsautorisert revisor
(elektronisk signert)

Permeo Dokumentnøkkel: Z50C0-6Y4BA-NEGX2-CHQM6-JZP8Q-SEDBY



PENNEO

Signaturene i dette dokumentet er juridisk bindende. Dokument signert med "Penneo™ - sikker digital signatur".
De signerende parter sin identitet er registrert, og er listet nedenfor.

"Med min signatur bekrefter jeg alle datoer og innholdet i dette dokument."

Alexander Amundsen

Statsautorisert revisor

Serienummer: 9578-5995-4-897928

IP: 77.16.xxx.xxx

2022-04-06 18:39:08 UTC



Penneo Dokumentnøkkel: Z50C0-014BA-NEGX2-QHQM6-JZP8Q-SEDBY

Dokumentet er signert digitalt, med **Penneo.com**. Alle digitale signatur-data i dokumentet er sikret og validert av den datamaskin-utregnede hash-verdien av det opprinnelige dokument. Dokumentet er låst og tids-stemplet med et sertifikat fra en betrodd tredjepart. All kryptografisk bevis er integrert i denne PDF, for fremtidig validering (hvis nødvendig).

Hvordan bekrefter at dette dokumentet er originalen?

Dokumentet er beskyttet av ett Adobe CDS sertifikat. Når du åpner dokumentet i

Adobe Reader, skal du kunne se at dokumentet er sertifisert av **Penneo e-signature service <penneo@penneo.com>**. Dette garanterer at innholdet i dokumentet ikke har blitt endret.

Det er lett å kontrollere de kryptografiske beviser som er lokalisert inne i dokumentet, med Penneo validator - <https://penneo.com/validate>



Admincontrol

List of Signatures Page 1/1

Samlet regnskap 2021 Plog Holdco AS.pdf

Name	Method	Signed at
Rognan, Trond	BANKID	2022-03-24 13:16 GMT+01
Evensen, Pål Hasle	BANKID_MOBILE	2022-03-24 09:30 GMT+01
Stenby, Jo Henning	BANKID_MOBILE	2022-03-23 19:15 GMT+01
Holth, Kristian	BANKID_MOBILE	2022-03-23 15:52 GMT+01
Iden, Eivind	BANKID_MOBILE	2022-03-23 15:27 GMT+01
Heieren, Morten	BANKID	2022-03-25 14:15 GMT+01

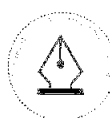


This file is sealed with a digital signature. The seal is a guarantee for the authenticity of the document.
External reference: 9ECA4BE7D4C640A198A1D212C264DA8C



Årsregnskap 2021 Plog Holdco AS

Organisasjonsnr: 920 503 063



This file is sealed with a digital signature.
The seal is a guarantee for the authenticity
of the document.

Document ID:
9ECA4BE7D4C640A198A1D212C264DA8C



PLOG HOLDCO AS
org. nr. 920 503 063
Årsberetning 2021

1. Virksomheten

Selskapets forretningskontor er i Bergen kommune og virksomheten omfatter å eie selskaper eller andeler av andre selskaper med virksomhet relatert til entreprenørvirksomhet, service- og produksjonsenhet innenfor vei- og anleggsområdet.

Plog Holdco er 50 % eiet av Presis Infra AS og 50 % av Dov AS. Plog Holdco AS eier datterselskapene Total Uteservice AS (100 %) og MSS-Maskinell Snøservice AS (70 %).

Selskapet utarbeider ikke konsernregnskap i medhold av regnskapslovens § 3-7.

2. Redegjørelse for årsregnskapet

Årets resultat etter skatt ble et overskudd på MNOK 28,2 mot et overskudd på MNOK 9,6 i 2020. Ordinært resultat før skattekostnad endte på MNOK 36,2 mot MNOK 12,3 i 2020. Pr 31.12.21 var egenkapitalen MNOK 60,8 mot MNOK 32,6 i 2020. Med en total balansesum på MNOK 96,1 utgjør dette en egenkapitalandel på 63,3 %. Selskapet har liten valuta- eller renterisiko per 31.12.21

Styret mener at årsregnskapet gir et rettviseende bilde av selskapets og konsernets eiendeler, gjeld, finansielle stilling og resultat.

3. Foretakets utsikter

Selskapet viser til god lønnsomhet i 2021 og har ambisjoner om lønnsom vekst også i 2022.

4. Fortsatt drift

Årsregnskapet er avlagt under forutsetning om fortsatt drift som styret bekrefter er til stede. Forutsetningen er basert på informasjon om selskapets økonomiske situasjon, selskapets kompetanse samt budsjett og planer for fremtiden.

5. Årsresultat og disponering

Disponering følger av årsregnskapet.

6. Arbeidsmiljø og likestilling

Selskapet har ingen ansatte og har ikke sysselsatt årsverk i 2021. Styret består av 6 menn og ingen kvinner. Styret har ut fra selskapets forhold ikke funnet det nødvendig å sette i verk spesielle tiltak med hensyn til likestilling.

7. Ytre miljø

Selskapet påvirker ikke det ytre miljø.

8. Forskning og utvikling

Selskapet og konsernet er ikke involvert i aktiviteter knyttet til forskning og utvikling.

9. Styret foreslår følgende disponering av årets overskudd

Avsatt til utbytte	Kr.	0
Avsatt til annen egenkapital	Kr.	28 212 738
Sum overføringer	Kr.	28 212 738



This file is sealed with a digital signature.
The seal is a guarantee for the authenticity
of the document.

Document ID:
9ECA4BE7D4C640A198A1D212C264DA8C



10. Styreansvarforsikring

Selskapets styre og daglig leder er dekket av ansvarsforsikring tegnet av norsk konsernspiss. Forsikringsdekning utgjør 50 MNOK frem til 30.11.2021 og 50 MSEK fra 01.12.2021

Bergen

Eivind Iden
Styreleder

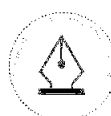
Kristian Holth
Styremedlem

Trond Rognan
Styremedlem

Pål Hasle Evensen
Styremedlem

Jo Henning Stenby
Styremedlem

Morten Heieren
Styremedlem



This file is sealed with a digital signature.
The seal is a guarantee for the authenticity
of the document.

Document ID:
9ECA4BE7D4C640A198A1D212C264DA8C

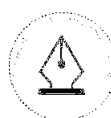


Resultatregnskap

Plog Holdco AS

	Note	2021	2020
Annen driftskostnad	1	87 562	48 886
Sum driftskostnader		87 562	48 886
Driftsresultat		-87 562	-48 886
Finansinntekter og finanskostnader			
Inntekt på investering i datterselskap		38 801 572	13 620 416
Rentekostnad til foretak i samme konsern		307 251	0
Annen rentekostnad		2 235 311	1 304 656
Resultat av finansposter		36 259 009	12 315 760
Ordinært resultat før skattekostnad		36 171 448	12 266 873
Skattekostnad på ordinært resultat	2	7 958 710	2 697 493
Årsresultat		28 212 738	9 569 380
Overføringer			
Avsatt til annen egenkapital		28 212 738	9 569 380
Sum overføringer	3	28 212 738	9 569 380

Plog Holdco AS



This file is sealed with a digital signature.
The seal is a guarantee for the authenticity
of the document.

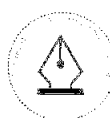
Document ID:
9ECA4BE7D4C640A198A1D212C264DA8C



Balanse Plog Holdco AS

Eiendeler	Note	2021	2020
Anleggsmidler			
<i>Finansielle anleggsmidler</i>			
Investeringer i tilknyttet selskap	4	88 998 716	88 998 716
Sum finansielle anleggsmidler		88 998 716	88 998 716
Sum anleggsmidler		88 998 716	88 998 716
Omløpsmidler			
Konsernfordringer	5	7 132 721	17 512 044
Sum fordringer		7 132 721	17 512 044
<i>Bankinnskudd, kontanter o.l</i>			
Bankinnskudd, kontanter o.l.		0	8 375 674
Sum bankinnskudd, kontanter o.l		0	8 375 674
Sum omløpsmidler		7 132 721	25 887 718
Sum eiendeler		96 131 437	114 886 434

Plog Holdco AS



This file is sealed with a digital signature.
The seal is a guarantee for the authenticity
of the document.

Document ID:
9ECA4BE7D4C640A198A1D212C264DA8C



Balanse

Plog Holdco AS

Egenkapital og gjeld	Note	2021	2020
Egenkapital			
<i>Innskutt egenkapital</i>			
Aksjekapital	3, 6	1 000 000	1 000 000
Overkurs	3	22 000 000	22 000 000
Sum innskutt egenkapital		23 000 000	23 000 000
<i>Opptjent egenkapital</i>			
Annen egenkapital	3	37 776 575	9 563 837
Sum opptjent egenkapital		37 776 575	9 563 837
Sum egenkapital		60 776 575	32 563 837
Gjeld			
<i>Annen langsiktig gjeld</i>			
Gjeld til kredittinstitusjoner	7	0	51 700 000
Øvrig langsiktig gjeld		14 503 314	23 491 946
Sum annen langsiktig gjeld		14 503 314	75 191 946
<i>Kortsiktig gjeld</i>			
Gjeld til kredittinstitusjoner	7	7 678 770	0
Betalbar skatt	2	7 958 710	6 853 651
Kortsiktig konserngjeld	5	4 934 538	0
Annen kortsiktig gjeld		279 530	277 000
Sum kortsiktig gjeld		20 851 549	7 130 651
Sum gjeld		35 354 863	82 322 597
Sum egenkapital og gjeld		96 131 437	114 886 434

Bergen, _____
Styret i Plog Holdco AS

Eivind Iden
styreleder

Kristian Holth
styremedlem

Trond Rognan
styremedlem

Pål Hasle Evensen
styremedlem

Jo Henning Stenby
styremedlem

Morten Heieren
styremedlem

Plog Holdco AS



This file is sealed with a digital signature.
The seal is a guarantee for the authenticity
of the document.

Document ID:
9ECA4BE7D4C640A198A1D212C264DA8C

Noter til regnskapet 2021

Regnskapsprinsipper

Årsregnskapet er satt opp i samsvar med regnskapsloven og god regnskapsskikk for øvrige foretak.

Forutsetningen om fortsatt drift er lagt til grunn ved utarbeidelsen.

Bruk av estimater

Utarbeidelse av regnskap i samsvar med regnskapsloven krever bruk av estimater. Videre krever anvendelse av selskapets regnskapsprinsipper at ledelsen må utøve skjønn. Områder som i stor grad inneholder slike skjønnsmessige vurderinger, høy grad av kompleksitet, eller områder hvor forutsetninger og estimater er vesentlige for årsregnskapet, er beskrevet i notene.

Klassifisering og vurdering av balanseposter

Eiendeler bestemt til varig eie eller bruk er klassifisert som anleggsmidler. Anleggsmidler er vurdert til anskaffelseskost. Omløpsmidler og kortsiktig gjeld omfatter normalt poster som forfaller til betaling innen ett år etter balansedagen, samt poster som knytter seg til varekretsløpet. Omløpsmidler vurderes til laveste verdi av anskaffelseskost og antatt virkelig verdi.

Fordringer klassifiseres som omløpsmidler hvis de skal tilbakebetales i løpet av ett år. For gjeld er analoge kriterier lagt til grunn. Første års avdrag på langsiktige fordringer og langsiktig gjeld klassifiseres likevel ikke som omløpsmiddel og kortsiktig gjeld.

Enkelte poster er vurdert etter andre regler. Postene det gjelder vil være blant de postene som omhandles nedenfor.

Investeringer i andre selskaper

Kostmetoden brukes som prinsipp for investeringer i andre selskaper. Kostprisen økes når midler tilføres ved kapitalutvidelse, eller når det gis konsernbidrag til datterselskap. Mottatte utdelinger resultatføres i utgangspunktet som inntekt. Utbytte/konsernbidrag fra datterselskap regnskapsføres det samme året som datterselskapet avsetter beløpet. Utbytte fra andre selskaper regnskapsføres som finansinntekt når utbyttet er vedtatt.

Investeringene blir nedskrevet til virkelig verdi dersom verdifallet ikke er forbigående

Fordringer

Kundefordringer og andre fordringer er oppført i balansen til pålydende etter fradrag for avsetning til forventet tap. Avsetning for tap gjøres på grunnlag av individuelle vurderinger av de enkelte fordringene. I tillegg gjøres det for øvrige kundefordringer en uspesifisert avsetning for å dekke antatt tap.

Skatt

Skattekostnaden i resultatregnskapet omfatter både periodens betalbare skatt og endring i utsatt skatt. Utsatt skatt beregnes med 22 % på grunnlag av de midlertidige forskjeller som eksisterer mellom regnskapsmessige og skattemessige verdier, samt eventuelt ligningsmessig underskudd til fremføring ved utgangen av regnskapsåret. Skatteøkende og skattereduserende midlertidige forskjeller som reverserer eller kan reversere i samme periode er utlignet og nettoført. Utsatt skatt på merverdier i forbindelse med oppkjøp av datterselskap blir ikke utlignet.

Oppføring av utsatt skattefordel på netto skattereduserende forskjeller som ikke er utlignet og underskudd til fremføring, er begrunnet med antatt fremtidig inntjening. Utsatt skattefordel som kan balanseføres og utsatt skatt er oppført netto i balansen.

Kontantstrømpoppstilling

Kontantstrømpoppstillingen utarbeides etter den indirekte metoden. Kontanter og kontantekvivalenter omfatter kontanter, bankinnskudd og andre kortsiktige likvide plasseringer som umiddelbart og med uvesentlig kursrisiko kan konverteres til kjente kontantbeløp og med gjenværende løpetid mindre enn tre måneder fra anskaffelsesdato.

Konsern

Selskapet er ansett som datterselskap av Presis Infra AS og inngår i det svenske Ratos-konsernet som er notert på Stockholm Børs. Det utarbeides konsernregnskap for konsernspissen Ratos AB hvor Plog Holdco AS inngår i konsolideringen som datterselskap basert på bestemmende innflytelse.

Plog Holdco AS



This file is sealed with a digital signature.
The seal is a guarantee for the authenticity
of the document.

Document ID:
9ECA4BE7D4C640A198A1D212C264DA8C



Noter til regnskapet 2021

Note 1 Lønnskostnader, antall ansatte, godtgjørelser, lån til ansatte m

Selskapaet har i 2021 sysselsatt 0 årsverk og er følgelig ikke pliktet til å ha tjenstepensjonsordning etter lov om obligatorisk tjenstepensjon.

Det er ikke utbetalt ytelser til styret eller ledende personer i 2021.

Det er ikke gitt lån/sikkerhetsstillelse til daglig leder, styrets leder eller andre nærstående parter.

Revisor

Kostnadsført honorar til revisor for 2021 utgjør kr 55 938,- inkl.mva.

Lovpålagt revisjon	31 250
Andre tjenester	24 688
Sum honorar til revisor	55 938

Note 2 Skatt

Årets skattekostnad	2021	2020
Resultatført skatt på ordinært resultat:		
Betalbar skatt	7 958 710	2 697 493
Endring i utsatt skattefordel	0	0
Skattekostnad ordinært resultat	7 958 710	2 697 493

Skattepliktig inntekt:		
Ordinært resultat før skatt	36 171 448	12 266 873
Permanente forskjeller	4 506	0
Mottatt konsernbidrag	0	18 891 628
Anvendelse av fremførbart underskudd	0	-5 543
Skattepliktig inntekt	36 175 954	31 152 958

Betalbar skatt i balansen:		
Betalbar skatt på årets resultat	-577 636	-298 999
Betalbar skatt på mottatt konsernbidrag	8 536 346	7 152 650
Sum betalbar skatt i balansen	7 958 710	6 853 651

Skatteeffekten av midlertidige forskjeller som har gitt opphav til utsatt skatt og utsatte skattefordeler, spesifisert på typer av midlertidige forskjeller

	2021	2020	Endring
Utsatt skatt (22 %)	0	0	0

Note 3 Egenkapital

	Aksjekapital	Overkurs	Annen egenkapital	Sum egenkapital
Pr 01.01.2021	1 000 000	22 000 000	9 563 837	32 563 837
Årets resultat			28 212 738	28 212 738
Pr 31.12.2021	1 000 000	22 000 000	37 776 575	60 776 575

Plog Holdco AS



This file is sealed with a digital signature.
The seal is a guarantee for the authenticity
of the document.

Document ID:
9ECA4BE7D4C640A198A1D212C264DA8C

Noter til regnskapet 2021

Note 4 Investering i datterselskap, tilknyttet selskap og felleskontrollert virksomhet

Selskap	Forretningskontor	Eier- /stemmeandel	Årets resultat	EK pr. 31.12
Total Uteservice AS		100 %	31 645 097	55 426 986

Plog Holdco AS er morselskap i et underkonsern og det er ikke utarbeidet konsernregnskap i medhold av regnskapslovens § 3-7.

Note 5 Mellomværende med selskap i samme konsern

Fordringer	2021	2020
Fordring konsernbidrag Total Uteservice AS	38 801 572	17 512 044
Gjeld konsernkontoordning Total Uteservice AS	-31 668 851	0
Gjeld	2021	2020
Langsiktig gjeld	-14 503 314	-23 491 946
Gjeld konsernkontoordning MSS-Maskinell Snøservice AS	-4 934 538	0
Annen kortsiktig konserngjeld	-152 112	0

Underkonsernet Plog Holdco AS med datterselskapene Total Uteservice AS og MSS-Maskinell Snøservice AS har i 2021 etablert konsernkontoordning med toppkonto registrert i Plog Holdco AS. Toppkonto inngår i bankbeholdning for Plog Holdco, mens det enkelte datterselskap sitt innestående/trekk på underkonti fremkommer som fordring eller gjeld mot Plog Holdco AS.

Note 6 Antall aksjer, aksjeeiere m.m

Aksjekapital	Antall	Pålydende	Balanseført
Ordinære aksjer	10 000	100	1 000 000
Aksjekapitalen eies av følgende aksjonærer:			
Aksjonærer:	Antall aksjer	Eierandel	
Dov AS	5 000	50 %	
Presis Infra AS	5 000	50 %	
Sum	10 000	100 %	

Selskapet har en aksjeklasse og alle aksjer har lik stemmerett.

Plog Holdco AS



This file is sealed with a digital signature.
The seal is a guarantee for the authenticity
of the document.

Document ID:
9ECA4BE7D4C640A198A1D212C264DA8C



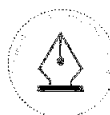
Noter til regnskapet 2021

Note 7 Fordringer, gjeld, pantstillelser og garantier m.v

	2021	2020
Fordringer med forfall senere enn ett år	0	0
Langsiktig gjeld med forfall senere enn fem år	0	0
Gjeld som er sikret ved pant o.l.	2021	2020
Gjeld til kredittinstitusjoner	7 678 770	51 700 000
Sum	7 678 770	51 700 000
Aksjer i Total Uteservice AS	88 998 716	88 998 716
Sum	88 998 716	88 998 716

Eiendeler i datterselskapet Total Uteservice AS i form av driftstilbehør, fordringer og varelager er stilt som sikkerhet for Plog Holdco AS sin gjeld til kredittinstitusjon.

Plog Holdco AS



This file is sealed with a digital signature.
The seal is a guarantee for the authenticity
of the document.

Document ID:
9ECA4BE7D4C640A198A1D212C264DA8C



Kontantstrømoppstilling Plog Holdco AS

	2021	2020
Kontantstrøm fra operasjonelle aktiviteter		
Resultat før skattekostnad	36 171 448	12 266 872
Periodens betalte skatt	-6 853 651	0
Inntektsført konsernbidrag	-38 801 572	-13 620 416
Endring i andre tidsavgrensningsposter	-149 582	535 961
Netto kontantstrøm fra operasjonelle aktiviteter	-9 633 357	-817 583
Kontantstrøm fra investeringsaktiviteter		
Utbetalinger ved kjøp av finansielle anleggsmidler	0	-88 998 716
Netto kontantstrøm fra investeringsaktiviteter	0	-88 998 716
Kontantstrøm fra finansieringsaktiviteter		
Innbetaling av aksjekapital	0	22 970 000
Innbetalinger ved opptak av ny langsiktig gjeld	0	75 191 946
Utbetalinger ved nedbetaling av langsiktig gjeld	-60 688 632	0
Netto endring i kassekreditt	7 678 770	0
Innbetaling av konsernbidrag og utbytte	17 512 044	0
Netto endring konsernkontoordning	36 755 501	0
Netto kontantstrøm fra finansieringsaktiviteter	1 257 683	98 161 946
Netto kontantstrøm for perioden	-8 375 674	8 345 647
Kontanter og kontantekvivalenter ved periodens begynnelse	8 375 674	30 027
Kontanter og kontantekvivalenter ved periodens slutt	0	8 375 674

Kontanter og kontantekvivalenter består av ordinær bankbeholdning.



This file is sealed with a digital signature.
The seal is a guarantee for the authenticity
of the document.

Document ID:
9ECA4BE7D4C640A198A1D212C264DA8C