



ÅRSREGNSKAPET FOR REGNSKAPSÅRET 2024 - GENERELL INFORMASJON

Enheten

Organisasjonsnummer:	920 765 734
Organisasjonsform:	Aksjeselskap
Foretaksnavn:	BJOKAR AS
Forretningsadresse:	Korningsveien 13 1482 NITTEDAL

Regnskapsår

Årsregnskapets periode:	01.01.2024 - 31.12.2024
-------------------------	-------------------------

Konsern

Morselskap i konsern:	Ja
Konsernregnskap lagt ved:	Nei

Regnskapsregler

Regler for små foretak benyttet:	Ja
Benyttet ved utarbeidelsen av årsregnskapet til selskapet:	Regnskapslovens alminnelige regler

Årsregnskapet fastsatt av kompetent organ

Bekreftet av representant for selskapet:	Bjørn Kaarud
Dato for fastsettelse av årsregnskapet:	16.06.2025

Grunnlag for avgivelse

År 2024: Årsregnskapet er elektronisk innlevert
År 2023: Tall er hentet fra elektronisk innlevert årsregnskap fra 2024

Det er ikke krav til at årsregnskapet m.v. som sendes til Regnskapsregisteret er undertegnet. Kontrollen på at dette er utført ligger hos revisor/enhetens øverste organ. Sikkerheten ivaretas ved at innsender har rolle/rettighet for innsending av årsregnskapet via Altinn, og ved at det bekreftes at årsregnskapet er fastsatt av kompetent organ.

Brønnøysundregistrene, 02.07.2025



Resultatregnskap

Beløp i: NOK	Note	2024	2023
RESULTATREGNSKAP			
Inntekter			
Salgsinntekt		57 149	-3 537 998
Sum inntekter		57 149	-3 537 998
Kostnader			
Varekostnad		47 043	0
Lønnskostnad	1, 2	2 295 340	1 743 656
Avskrivning på varige driftsmidler og immaterielle eiendeler	3	196 288	160 413
Annen driftskostnad		8 504 471	2 132 590
Sum kostnader		11 043 142	4 036 659
Driftsresultat		-10 985 993	-7 574 657
Finansinntekter og finanskostnader			
Renteinntekt fra foretak i samme konsern		600 791	525 387
Annen renteinntekt		990 125	443 192
Annen finansinntekt		14 400 036	0
Sum finansinntekter		15 990 951	968 579
Annen rentekostnad		0	1 150
Annen finanskostnad		81	509 382
Sum finanskostnader		81	510 532
Netto finans		15 990 870	458 047
Resultat før skattekostnad		5 004 877	-7 116 610
Skattekostnad		62 879	0
Årsresultat		4 941 998	-7 116 610
Overføringer og disponeringer			
Udekket tap		0	-7 116 610
Annen egenkapital		4 941 998	0
Sum overføringer og disponeringer		4 941 998	-7 116 610



Balanse

Beløp i: NOK	Note	2024	2023
BALANSE - EIENDELER			
Anleggsmidler			
Immaterielle eiendeler			
Sum immaterielle eiendeler		0	0
Varige driftsmidler			
Driftsløsøre, inventar, verktøy, kontormaskiner, ol.	3	594 940	714 587
Sum varige driftsmidler		594 940	714 587
Finansielle anleggsmidler			
Investering i annet foretak i samme konsern	4	18 235 565	18 235 565
Lån til foretak i samme konsern	4, 5	10 321 811	7 698 384
Andre langsiktige fordringer		-10 321 808	0
Sum finansielle anleggsmidler		18 235 568	25 933 949
Sum anleggsmidler		18 830 508	26 648 536
Omløpsmidler			
Varer			
Fordringer			
Andre kortsiktige fordringer		36 562	0
Sum fordringer		36 562	0
Investeringer			
Sum investeringer		0	0
Bankinnskudd, kontanter og lignende			
Bankinnskudd, kontanter og lignende		24 286 226	11 461 527
Sum bankinnskudd, kontanter og lignende		24 286 226	11 461 527
Sum omløpsmidler		24 322 788	11 461 527
SUM EIENDELER		43 153 296	38 110 063



Balanse

Beløp i: NOK	Note	2024	2023
BALANSE - EGENKAPITAL OG GJELD			
Egenkapital			
Innskutt egenkapital			
Aksjekapital		90 000	60 000
Overkurs		19 581 176	19 511 176
Annen innskutt egenkapital		0	100 000
Sum innskutt egenkapital		19 671 176	19 671 176
Opptjent egenkapital			
Annen egenkapital		22 999 236	18 057 239
Sum opptjent egenkapital		22 999 236	18 057 239
Sum egenkapital		42 670 412	37 728 414
Gjeld			
Langsiktig gjeld			
Sum avsetninger for forpliktelser		0	0
Annen langsiktig gjeld			
Øvrig langsiktig gjeld	6	16 227	0
Sum annen langsiktig gjeld		16 227	0
Sum langsiktig gjeld		16 227	0
Kortsiktig gjeld			
Leverandørgjeld		1 491	1 481
Betalbar skatt		62 879	0
Skyldige offentlige avgifter		197 687	183 549
Annen kortsiktig gjeld		204 600	196 619
Sum kortsiktig gjeld		466 657	381 649
Sum gjeld		482 884	381 649
SUM EGENKAPITAL OG GJELD		43 153 296	38 110 063



Brønnøysundregistrene

ÅRSREGNSKAP FOR REGNSKAPSÅRET 2024 - GENERELL INFORMASJON

Journalnummer: 2025 600959

Enheten

Organisasjonsnummer: 920 765 734
Organisasjonsform: Aksjeselskap
Foretaksnavn: BJOKAR AS
Forretningsadresse: Korningsveien 13
1482 NITTEDAL

Regnskapsår

Årsregnskapets periode: 01.01.2024 - 31.12.2024

Konsern

Morselskap i konsern: Ja
Konsernregnskap lagt ved: Nei

Regnskapsregler

Regler for små foretak benyttet: Ja
Benyttet ved utarbeidelsen av
årsregnskapet til selskapet: Regnskapslovens alminnelige regler

Årsregnskapet fastsatt av kompetent organ

Bekreftet av representant for selskapet: Bjørn Kaarud
Dato for fastsettelse av årsregnskapet: 16.06.2025

Revisjon

Årsregnskapet er utarbeidet av ekstern
autorisert regnskapsfører: Ja
Ekstern autorisert regnskapsfører har i
løpet av regnskapsåret bistått ved den
løpende regnskapsføringen eller utført
andre tjenester for selskapet enn å
utarbeide årsregnskapet: Ja

Grunnlag for avgivelse

År 2024: Årsregnskap er elektronisk innlevert.
År 2023: Tall er hentet fra elektronisk innlevert årsregnskap fra 2024.

Det er ikke krav til at årsregnskapet m.v. som sendes til Regnskapsregisteret er undertegnet. Kontrollen på at dette er utført ligger hos revisor/enhetens øverste organ. Sikkerheten ivaretas ved at innsender har rolle/rettighet for innsending av årsregnskapet via Altinn, og ved at det bekreftes at årsregnskapet er fastsatt av kompetent organ.

Brønnøysundregistrene, 01.07.2025

Brønnøysundregistrene
Postadresse: Postboks 900, 8910 Brønnøysund
Telefon: 75 00 75 00
E-post: firmapost@brreg.no Internett: www.brreg.no
Organisasjonsnummer: 974 760 673



Organisasjonsnr: 920 765 734
BJOKAR AS

RESULTATREGNSKAP

Beløp i: NOK	Note	2024	2023
RESULTATREGNSKAP			
Inntekter			
Salgsinntekt		57 149	-3 537 998
Sum inntekter		57 149	-3 537 998
Kostnader			
Varekostnad		47 043	0
Lønnskostnad	1, 2	2 295 340	1 743 656
Avskrivning på varige driftsmidler og immaterielle eiendeler	3	196 288	160 413
Annen driftskostnad		8 504 471	2 132 590
Sum kostnader		11 043 142	4 036 659
Driftsresultat		-10 985 993	-7 574 657
Finansinntekter og finanskostnader			
Renteinntekt fra foretak i samme konsern		600 791	525 387
Annen renteinntekt		990 125	443 192
Annen finansinntekt		14 400 036	0
Sum finansinntekter		15 990 951	968 579
Annen rentekostnad		0	1 150
Annen finanskostnad		81	509 382
Sum finanskostnader		81	510 532
Netto finans		15 990 870	458 047
Resultat før skattekostnad		5 004 877	-7 116 610
Skattekostnad		62 879	0
Årsresultat		4 941 998	-7 116 610
Overføringer og disponeringer			
Udekket tap		0	-7 116 610
Annen egenkapital		4 941 998	0
Sum overføringer og disponeringer		4 941 998	-7 116 610



Organisasjonsnr: 920 765 734
BJOKAR AS

BALANSE

Beløp i: NOK	Note	2024	2023
BALANSE - EIENDELER			
Anleggsmidler			
Immaterielle eiendeler			
Sum immaterielle eiendeler		0	0
Varige driftsmidler			
Driftsløsøre, inventar, verktøy, kontormaskiner, ol.			
	3	594 940	714 587
Sum varige driftsmidler		594 940	714 587
Finansielle anleggsmidler			
Investering i annet foretak i samme konsern			
	4	18 235 565	18 235 565
Lån til foretak i samme konsern			
	4, 5	10 321 811	7 698 384
Andre langsiktige fordringer			
		-10 321 808	0
Sum finansielle anleggsmidler		18 235 568	25 933 949
Sum anleggsmidler		18 830 508	26 648 536
Omløpsmidler			
Varer			
Fordringer			
Andre kortsiktige fordringer			
		36 562	0
Sum fordringer		36 562	0
Investeringer			
Sum investeringer		0	0
Bankinnskudd, kontanter og lignende			
Bankinnskudd, kontanter og lignende			
		24 286 226	11 461 527
Sum bankinnskudd, kontanter og lignende		24 286 226	11 461 527
Sum omløpsmidler		24 322 788	11 461 527
SUM EIENDELER		43 153 296	38 110 063

BALANSE - EGENKAPITAL OG GJELD



Egenkapital		
Innskutt egenkapital		
Aksjekapital	90 000	60 000
Overkurs	19 581 176	19 511 176
Annen innskutt egenkapital	0	100 000
Sum innskutt egenkapital	19 671 176	19 671 176
Opptjent egenkapital		
Annen egenkapital	22 999 236	18 057 239
Sum opptjent egenkapital	22 999 236	18 057 239
Sum egenkapital	42 670 412	37 728 414
Gjeld		
Langsiktig gjeld		
Sum avsetninger for forpliktelseser	0	0
Annen langsiktig gjeld		
Øvrig langsiktig gjeld	6 16 227	0
Sum annen langsiktig gjeld	16 227	0
Sum langsiktig gjeld	16 227	0
Kortsiktig gjeld		
Leverandørgjeld	1 491	1 481
Betalbar skatt	62 879	0
Skyldige offentlige avgifter	197 687	183 549
Annen kortsiktig gjeld	204 600	196 619
Sum kortsiktig gjeld	466 657	381 649
Sum gjeld	482 884	381 649
SUM EGENKAPITAL OG GJELD	43 153 296	38 110 063



Organisasjonsnr: 920 765 734
BJOKAR AS

NOTEOPPLYSNINGER - SELSKAP - alle poster oppgitt i hele tall

Note

Regnskapsprinsipper

Årsregnskapet er satt opp i samsvar med regnskapsloven og god regnskapsskikk for små foretak. Salgsinntekter Inntektsføring ved salg av varer skjer på leveringstidspunktet. Tjenester inntektsføres etter hvert som de leveres. Klassifisering og vurdering av balanseposter Anleggsmidler er eiendeler bestemt til varig eie eller bruk. Eiendeler som er knyttet til varekretsløpet er klassifisert som omløpsmidler. Fordringer klassifiseres som omløpsmidler hvis de forfaller til betaling innen ett år etter transaksjonsdagen. Tilsvarende klassifiseres gjeld som kortsiktig hvis gjelden forfaller til betaling innen ett år. Langsiktig gjeld er gjeld som forfaller senere enn ett år etter transaksjonsdagen. Første års avdrag på langsiktige fordringer og langsiktig gjeld klassifiseres likevel ikke som omløpsmiddel og kortsiktig gjeld. Omløpsmidler vurderes til laveste av anskaffelseskost og virkelig verdi. Kortsiktig gjeld balanseføres til nominelt beløp på etableringstidspunktet. Anleggsmidler vurderes til anskaffelseskost. Varige anleggsmidler avskrives etter en fornuftig avskrivningsplan. Anleggsmidlene nedskrives til virkelig verdi ved verdifall som ikke forventes å være forbigående. Langsiktig gjeld med unntak av andre avsetninger balanseføres til nominelt beløp på etableringstidspunktet. Fordringer Kundefordringer og andre fordringer er oppført i balansen til pålydende etter fradrag for avsetning til forventet tap. Avsetning til tap gjøres på grunnlag av individuelle vurderinger av de enkelte fordringene. Varige driftsmidler Varige driftsmidler balanseføres og avskrives over driftsmidlenes levetid dersom de har antatt levetid over 3 år og har en kostpris som overstiger kr 30 000. Direkte vedlikehold av driftsmidler kostnadsføres løpende under driftskostnader, mens påkostninger eller forbedringer tillegges driftsmidlets kostpris og avskrives i takt med driftsmidlet. Forøvrig er følgende regnskapsprinsipper anvendt: Fordringer og gjeld i utenlandsk valuta er verdsatt til kursen ved regnskapsårets slutt. Kursgevinster og kursstap i utenlandsk valuta føres som finansinntekt og finanskostnad. Kostmetoden er benyttet for investeringer i datterselskap/tilknyttet selskap. Utbytte er inntektsført samme år som det er avsatt i datterselskap/tilknyttet selskap, dersom det er sannsynlig at beløpet vil mottas. Ved utbytte som overstiger andel av tilbakeholdt resultat etter kjøpet representerer den overskytende del tilbakebetaling av investert kapital, og er fratrukket investeringens verdi i balansen. Skatt Skattekostnaden i resultatregnskapet omfatter både periodens betalbare skatt og endring i utsatt skatt. Utsatt skatt er beregnet med 22% på grunnlag av de midlertidige forskjeller som eksisterer mellom regnskapsmessige og skattemessige verdier, samt skattemessig underskudd til fremføring ved utgangen av regnskapsåret. Skatteøkende og skattereduserende midlertidige forskjeller som reverserer eller kan reversere i samme periode er fastsatt og skattevirkningen er beregnet på nettogrunnlaget. Selskapet har ikke endret regnskapsprinsipp fra 2023 til 2024.

Note

1

Antall årsverk i regnskapsåret

0.00



Note

2

Spesifisering av resultatregnskapet

Lønnskostnader

<u>Lønn</u>	<u>Årets</u>	<u>Fjorårets</u>
	1909600.00	1753652.00
<u>Folketrygdavgift</u>	<u>Årets</u>	<u>Fjorårets</u>
	344344.00	268056.00
<u>Andre ytelser</u>	<u>Årets</u>	<u>Fjorårets</u>
	41396.00	-278052.00
<u>Sum lønnskostnader</u>	<u>Årets</u>	<u>Fjorårets</u>
	2295340.00	1743656.00

Note

Ekstraordinære inntekter og kostnader

<u>Sum</u>	<u>Beløp</u>
------------	--------------

Note

3

Varige driftsmidler og immaterielle eiendeler

<u>Anskaffelseskost 01.01.</u>	<u>Varige driftsmidler</u>	<u>Immaterielle eiend.</u>
	875000.00	0.00
<u>Tilgang i året</u>	<u>Varige driftsmidler</u>	<u>Immaterielle eiend.</u>
	76641.00	0.00
<u>Anskaffelseskost 31.12.</u>	<u>Varige driftsmidler</u>	<u>Immaterielle eiend.</u>
	951641.00	0.00
<u>Samlede av-/nedskrivn.</u>	<u>Varige driftsmidler</u>	<u>Immaterielle eiend.</u>
	356699.00	0.00
<u>Balanseført verdi 31.12.</u>	<u>Varige driftsmidler</u>	<u>Immaterielle eiend.</u>
	594942.00	0.00
<u>Årets av-/nedskrivn.</u>	<u>Varige driftsmidler</u>	<u>Immaterielle eiend.</u>
	196286.00	0.00

Anskaffelseskost - balanseførte lånekostnader, egentilvirkede anleggsmidler

Goodwill spesifisert for hvert enkelt virksomhetskjøp

Avskrivningsplan for goodwill som er lenger enn fem år - begrunnelse

Mer om varige driftsmidler/immaterielle eiendeler



Note

4

Konsern, tilknyttet selskap m.v.

Investering som regnskapsføres etter egenkapitalmetoden

Konsernregnskap

Virksomheten inngår i konsolideringen til morselskapets konsernregnsk.: Nei

Morselskapet sitt navn

Forretningskontor for morselskapet

Datterselskap er utelatt fra konsolideringen: Nei

Begrunnelse for at datterselskap er utelatt fra konsolideringen

<u>Samlet beløp - tilknyttet selskap</u>	<u>Årets</u>	<u>Fjorårets</u>
--	--------------	------------------

<u>Samlet beløp - foretak i samme konsern</u>	<u>Årets</u>	<u>Fjorårets</u>
---	--------------	------------------

Kortsiktig gjeld

<u>Samlet beløp - foretak i samme konsern</u>	<u>Årets</u>	<u>Fjorårets</u>
---	--------------	------------------

<u>Samlet beløp - felles kontrollert virksomhet</u>	<u>Årets</u>	<u>Fjorårets</u>
---	--------------	------------------

Samlet forpliktelse til fordel for foretak i samme konsern

<u>Pantstillelse</u>	<u>Beløp</u>
----------------------	--------------

<u>Garantier</u>	<u>Beløp</u>
------------------	--------------

Mer om tilknyttet selskap/datterselskap

Selskapet faller inn under reglene for små foretak og konsernregnskap er ikke utarbeidet i medhold av regnskapslovens § 3-2, 4 ledd. Aksjene i Persgaard Utvikling AS er nedskrevet til kr 1,-. pr 31.12.24 ettersom selskapets egenkapital er tapt. Aksjene i Persgaard Møbler AS er nedskrevet til kr. 1,- pr 31.12.24 ettersom selskapets egenkapital er tapt. TBL Gruppen AS, Oslo, eierandel 31.12.24, 24%. Persgaard Møbler AS, Hagan, eierandel 31.12.24, 100%. Persgaard Utvikling AS, Hagan, eierandel 31.12.24, 100%.

Note

5

Fordringer

Fordringer som forfaller senere enn ett år etter regnskapsårets slutt



3.00

Mer om fordringer

Note

Virkelig verdi og resultatført verdiendr. i perioden, finansielle instrumenter

Mer om finansielle instrumenter

Beskrivelse av finansielle derivater

<u>Beholdning av egne aksjer</u>	<u>Antall</u>	<u>Pålydende</u>	<u>Andel av aksjek.</u>
----------------------------------	---------------	------------------	-------------------------

Note

6

Gjeld

Gjeld som forfaller til betaling mer enn fem år etter regnskapsårets slutt

Gjeld sikret ved pant eller lignende sikkerhet i eiendeler

Balanseført verdi av de pantsatte eiendeler

Summen av garantiforpliktelser som ikke er regnskapsført

Garantiforpliktelser som er sikret ved pant

Mer om gjeld



Varde Revisjon AS

Til generalforsamlingen i Bjokar AS

Uavhengig revisors beretning

Konklusjon

Vi har revidert årsregnskapet for Bjokar AS som viser et overskudd på kr 4 941 998,-. Årsregnskapet består av balanse per 31. desember 2024 og resultatregnskap for regnskapsåret avsluttet per denne datoen og noter til årsregnskapet, herunder et sammendrag av viktige regnskapsprinsipper.

Etter vår mening

- oppfyller årsregnskapet gjeldende lovkrav, og
- gir årsregnskapet et rettviseende bilde av selskapets finansielle stilling per 31. desember 2024 og av dets resultater og kontantstrømmer for regnskapsåret avsluttet per denne datoen i samsvar med regnskapslovens regler og god regnskapsskikk i Norge.

Grunnlag for konklusjonen

Vi har gjennomført revisjonen i samsvar med International Standards on Auditing (ISA-ene). Våre oppgaver og plikter i henhold til disse standardene er beskrevet nedenfor under "Revisors oppgaver og plikter ved revisjonen av årsregnskapet". Vi er uavhengige av selskapet i samsvar med kravene i relevante lover og forskrifter i Norge og International Code of Ethics for Professional Accountants (inkludert internasjonale uavhengighetsstandarder) utstedt av International Ethics Standards Board for Accountants (IESBA-reglene), og vi har overholdt våre øvrige etiske forpliktelser i samsvar med disse kravene. Innhentet revisjonsbevis er etter vår vurdering tilstrekkelig og hensiktsmessig som grunnlag for vår konklusjon med forbehold.

Ledelsens ansvar for årsregnskapet

Styret og daglig leder (ledelsen) er ansvarlige for å utarbeide årsregnskapet og for at det gir et rettviseende bilde i samsvar med regnskapslovens regler og god regnskapsskikk i Norge. Ledelsen er også ansvarlig for slik internkontroll som den finner nødvendig for å kunne utarbeide et årsregnskap som ikke inneholder vesentlig feilinformasjon, verken som følge av misligheter eller utilsiktede feil.

Ved utarbeidelsen av årsregnskapet må ledelsen ta standpunkt til selskapets evne til fortsatt drift og opplyse om forhold av betydning for fortsatt drift. Forutsetningen om fortsatt drift skal legges til grunn for årsregnskapet så lenge det ikke er sannsynlig at virksomheten vil bli avviklet.

Revisors oppgaver og plikter ved revisjonen av årsregnskapet

Vårt mål er å oppnå betryggende sikkerhet for at årsregnskapet som helhet ikke inneholder vesentlig feilinformasjon, verken som følge av misligheter eller utilsiktede feil, og å avgi en revisjonsberetning som inneholder vår konklusjon. Betryggende sikkerhet er en høy grad av sikkerhet, men ingen garanti for at en revisjon utført i samsvar med ISA-ene, alltid vil avdekke vesentlig feilinformasjon. Feilinformasjon kan oppstå som følge av misligheter eller utilsiktede feil. Feilinformasjon er å anse som vesentlig dersom den

Varde Revisjon AS



enkeltvis eller samlet med rimelighet kan forventes å påvirke de økonomiske beslutningene som brukerne foretar på grunnlag av årsregnskapet.

For videre beskrivelse av revisors oppgaver og plikter vises det til:
<https://revisorforeningen.no/revisjonsberetninger>

Lørenskog 16.06.2025

Varde Revisjon AS

Morten Stie
Statsautorisert revisor

Varde Revisjon AS

Org.nr. 919 513 659 MVA, Foretaksregisteret

www.varderevisjon.no



BJOKAR AS
920 765 734

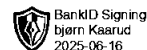


Resultatregnskap

	Note	2024	2023
Driftsinntekter			
Salgsinntekt		57 149	-3 537 998
Sum driftsinntekter		57 149	-3 537 998
Driftskostnader			
Varekostnad		-47 043	0
Lønnskostnad	1, 2	-2 295 340	-1 743 656
Avskrivning på varige driftsmidler og immaterielle eiendeler	3	-196 288	-160 413
Annen driftskostnad		-8 504 471	-2 132 590
Sum driftskostnader		-11 043 142	-4 036 659
Driftsresultat		-10 985 993	-7 574 657
Finansinntekter			
Renteinntekt fra foretak i samme konsern		600 791	525 387
Annen renteinntekt		990 125	443 192
Annen finansinntekt		14 400 036	0
Sum finansinntekter		15 990 951	968 579
Finanskostnader			
Annen rentekostnad		0	-1 150
Annen finanskostnad		-81	-509 382
Sum finanskostnader		-81	-510 532
Netto finans		15 990 870	458 047
Resultat før skattekostnad		5 004 877	-7 116 610
Skattekostnad		-62 879	0
Årsresultat		4 941 998	-7 116 610
Overføringer			
Annen egenkapital		4 941 998	0
Udekket tap		0	-7 116 610
Sum overføringer		4 941 998	-7 116 610



BJOKAR AS
920 765 734



Balanse

	Note	31.12.2024	31.12.2023
EIENDELER			
Anleggsmidler			
Varige driftsmidler			
Driftsløsøre, inventar, verktøy, kontormaskiner, ol.	3	594 940	714 587
Sum varige driftsmidler		594 940	714 587
Finansielle anleggsmidler			
Investeringer i annet foretak i samme konsern	4	18 235 565	18 235 565
Lån til foretak i samme konsern	4, 5	10 321 811	7 698 384
Andre langsiktige fordringer		-10 321 808	0
Sum finansielle anleggsmidler		18 235 568	25 933 949
Sum anleggsmidler		18 830 508	26 648 536
Omløpsmidler			
Fordringer			
Andre kortsiktige fordringer		36 562	0
Sum fordringer		36 562	0
Bankinnskudd, kontanter og lignende			
Bankinnskudd, kontanter og lignende		24 286 226	11 461 527
Sum bankinnskudd, kontanter og lignende		24 286 226	11 461 527
Sum omløpsmidler		24 322 788	11 461 527
SUM EIENDELER		43 153 296	38 110 063



BJOKAR AS
920 765 734



Balanse

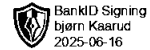
	Note	31.12.2024	31.12.2023
EGENKAPITAL OG GJELD			
Egenkapital			
Innskutt egenkapital			
Aksjekapital		90 000	60 000
Overkurs		19 581 176	19 511 176
Annen innskutt egenkapital		0	100 000
Sum innskutt egenkapital		19 671 176	19 671 176
Opptjent egenkapital			
Annen egenkapital		22 999 236	18 057 239
Sum opptjent egenkapital		22 999 236	18 057 239
Sum egenkapital		42 670 412	37 728 414
Gjeld			
Annen langsiktig gjeld			
Øvrig langsiktig gjeld	6	16 227	0
Sum annen langsiktig gjeld		16 227	0
Kortsiktig gjeld			
Leverandørgjeld		1 491	1 481
Betalbar skatt		62 879	0
Skyldige offentlige avgifter		197 687	183 549
Annen kortsiktig gjeld		204 600	196 619
Sum kortsiktig gjeld		466 657	381 649
Sum gjeld		482 884	381 649
SUM EGENKAPITAL OG GJELD		43 153 296	38 110 063

NITTEDAL, 12.06.2025

Bjørn Kaarud
styrets leder / daglig leder



BJOKAR AS
920 765 734



Noter

Regnskapsprinsipper

Årsregnskapet er satt opp i samsvar med regnskapsloven og god regnskapsskikk for små foretak.

Salgsinntekter

Inntektsføring ved salg av varer skjer på leveringstidspunktet. Tjenester inntektsføres etter hvert som de leveres.

Klassifisering og vurdering av balanseposter

Anleggsmidler er eiendeler bestemt til varig eie eller bruk. Eiendeler som er knyttet til varekretsløpet er klassifisert som omløpsmidler. Fordringer klassifiseres som omløpsmidler hvis de forfaller til betaling innen ett år etter transaksjonsdagen. Tilsvarende klassifiseres gjeld som kortsiktig hvis gjelden forfaller til betaling innen ett år. Langsiktig gjeld er gjeld som forfaller senere enn ett år etter transaksjonsdagen. Første års avdrag på langsiktige fordringer og langsiktig gjeld klassifiseres likevel ikke som omløpsmiddel og kortsiktig gjeld.

Omløpsmidler vurderes til laveste av anskaffelseskost og virkelig verdi. Kortsiktig gjeld balanseføres til nominelt beløp på etableringstidspunktet. Anleggsmidler vurderes til anskaffelseskost. Varige anleggsmidler avskrives etter en fornuftig avskrivningsplan. Anleggsmidlene nedskrives til virkelig verdi ved verdifall som ikke forventes å være forbigående. Langsiktig gjeld med unntak av andre avsetninger balanseføres til nominelt beløp på etableringstidspunktet.

Fordringer

Kundefordringer og andre fordringer er oppført i balansen til pålydende etter fradrag for avsetning til forventet tap. Avsetning til tap gjøres på grunnlag av individuelle vurderinger av de enkelte fordringene.

Varige driftsmidler

Varige driftsmidler balanseføres og avskrives over driftsmidlenes levetid dersom de har antatt levetid over 3 år og har en kostpris som overstiger kr 30 000. Direkte vedlikehold av driftsmidler kostnadsføres løpende under driftskostnader, mens påkostninger eller forbedringer tillegges driftsmidlets kostpris og avskrives i takt med driftsmidlet.

Forøvrig er følgende regnskapsprinsipper anvendt:

Fordringer og gjeld i utenlandsk valuta er verdsatt til kursen ved regnskapsårets slutt. Kursgevinster og kursstap i utenlandsk valuta føres som finansinntekt og finanskostnad. Kostmetoden er benyttet for investeringer i datterselskap/tilknyttet selskap. Utbytte er inntektsført samme år som det er avsatt i datterselskap/tilknyttet selskap, dersom det er sannsynlig at beløpet vil mottas. Ved utbytte som overstiger andel av tilbakeholdt resultat etter kjøpet representerer den overskytende del tilbakebetaling av investert kapital, og er fratrukket investeringens verdi i balansen.

Skatt

Skattekostnaden i resultatregnskapet omfatter både periodens betalbare skatt og endring i utsatt skatt. Utsatt skatt er beregnet med 22% på grunnlag av de midlertidige forskjeller som eksisterer mellom regnskapsmessige og skattemessige verdier, samt skattemessig underskudd til fremføring ved utgangen av regnskapsåret. Skatteøkende og skattereduserende midlertidige forskjeller som reverserer eller kan reversere i samme periode er fastsatt og skattevirkningen er beregnet på netto grunnlaget.

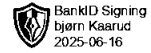
Selskapet har ikke endret regnskapsprinsipp fra 2023 til 2024.

Note 1 - Antall årsverk

Selskapet har ikke hatt ansatte i løpet av regnskapsåret.



BJOKAR AS
920 765 734



Note 2 - Lønnskostnader

Spesifikasjon av lønnskostnader	2024	2023
Lønn	1 909 600	1 753 652
Arbeidsgiveravgift	344 344	268 056
Pensjonskostnader	0	0
Andre relaterte ytelser	41 396	-278 052
Sum	2 295 340	1 743 656

Note 3 - Varige driftsmidler og immaterielle eiendeler

	Varige driftsmidler
Anskaffelseskost 01.01.	875 000
Tilgang i året	76 641
Avgang i året	0
Anskaffelseskost 31.12.	951 641
Samlede avskrivninger, nedskrivninger og reverseringer av nedskrivninger	-356 699
Balanseført verdi per 31.12.	594 942
Avskrivninger, nedskrivninger og reverseringer av nedskrivninger i regnskapsåret	196 286

Note 4 - Konsern, tilknyttet selskap m.v.

Mer om tilknyttet selskap/datterselskap

Selskapet faller inn under reglene for små foretak og konsernregnskap er ikke utarbeidet i medhold av regnskapslovens § 3-2, 4 ledd.

Aksjene i Persgaard Utvikling AS er nedskrevet til kr 1,- pr 31.12.24 ettersom selskapets egenkapital er tapt.

Aksjene i Persgaard Møbler AS er nedskrevet til kr. 1,- pr 31.12.24 ettersom selskapets egenkapital er tapt.

TBL Gruppen AS, Oslo, eierandel 31.12.24, 24%.

Persgaard Møbler AS, Hagan, eierandel 31.12.24, 100%.

Persgaard Utvikling AS, Hagan, eierandel 31.12.24, 100%.

Note 5 - Fordringer

Fordringer som forfaller senere enn ett år etter regnskapsårets slutt

3

Note 6 - Gjeld og garantiforpliktelser



BJOKAR AS
920 765 734

Resultatregnskap

	Note	2024	2023
Driftsinntekter			
Salgsinntekt		57 149	-3 537 998
Sum driftsinntekter		57 149	-3 537 998
Driftskostnader			
Varekostnad		-47 043	0
Lønnskostnad	1, 2	-2 295 340	-1 743 656
Avskrivning på varige driftsmidler og immaterielle eiendeler	3	-196 288	-160 413
Annen driftskostnad		-8 504 471	-2 132 590
Sum driftskostnader		-11 043 142	-4 036 659
Driftsresultat		-10 985 993	-7 574 657
Finansinntekter			
Renteinntekt fra foretak i samme konsern		600 791	525 387
Annen renteinntekt		990 125	443 192
Annen finansinntekt		14 400 036	0
Sum finansinntekter		15 990 951	968 579
Finanskostnader			
Annen rentekostnad		0	-1 150
Annen finanskostnad		-81	-509 382
Sum finanskostnader		-81	-510 532
Netto finans		15 990 870	458 047
Resultat før skattekostnad		5 004 877	-7 116 610
Skattekostnad		-62 879	0
Årsresultat		4 941 998	-7 116 610
Overføringer			
Annen egenkapital		4 941 998	0
Udekket tap		0	-7 116 610
Sum overføringer		4 941 998	-7 116 610



BJOKAR AS
920 765 734

Balanse

	Note	31.12.2024	31.12.2023
EIENDELER			
Anleggsmidler			
Varige driftsmidler			
Driftsløsøre, inventar, verktøy, kontormaskiner, ol.	3	594 940	714 587
Sum varige driftsmidler		594 940	714 587
Finansielle anleggsmidler			
Investeringer i annet foretak i samme konsern	4	18 235 565	18 235 565
Lån til foretak i samme konsern	4, 5	10 321 811	7 698 384
Andre langsiktige fordringer		-10 321 808	0
Sum finansielle anleggsmidler		18 235 568	25 933 949
Sum anleggsmidler		18 830 508	26 648 536
Omløpsmidler			
Fordringer			
Andre kortsiktige fordringer		36 562	0
Sum fordringer		36 562	0
Bankinnskudd, kontanter og lignende			
Bankinnskudd, kontanter og lignende		24 286 226	11 461 527
Sum bankinnskudd, kontanter og lignende		24 286 226	11 461 527
Sum omløpsmidler		24 322 788	11 461 527
SUM EIENDELER		43 153 296	38 110 063



BJOKAR AS
920 765 734

Balanse

	Note	31.12.2024	31.12.2023
EGENKAPITAL OG GJELD			
Egenkapital			
Innskutt egenkapital			
Aksjekapital		90 000	60 000
Overkurs		19 581 176	19 511 176
Annen innskutt egenkapital		0	100 000
Sum innskutt egenkapital		19 671 176	19 671 176
Opptjent egenkapital			
Annen egenkapital		22 999 236	18 057 239
Sum opptjent egenkapital		22 999 236	18 057 239
Sum egenkapital		42 670 412	37 728 414
Gjeld			
Annen langsiktig gjeld			
Øvrig langsiktig gjeld	6	16 227	0
Sum annen langsiktig gjeld		16 227	0
Kortsiktig gjeld			
Leverandørgjeld		1 491	1 481
Betalbar skatt		62 879	0
Skyldige offentlige avgifter		197 687	183 549
Annen kortsiktig gjeld		204 600	196 619
Sum kortsiktig gjeld		466 657	381 649
Sum gjeld		482 884	381 649
SUM EGENKAPITAL OG GJELD		43 153 296	38 110 063

NITTEDAL, 12.06.2025

Bjørn Kaarud
styrets leder / daglig leder



BJOKAR AS
920 765 734

Noter

Regnskapsprinsipper

Årsregnskapet er satt opp i samsvar med regnskapsloven og god regnskapsskikk for små foretak.

Salgsinntekter

Inntektsføring ved salg av varer skjer på leveringstidspunktet. Tjenester inntektsføres etter hvert som de leveres.

Klassifisering og vurdering av balanseposter

Anleggsmidler er eiendeler bestemt til varig eie eller bruk. Eiendeler som er knyttet til varekretsløpet er klassifisert som omløpsmidler. Fordringer klassifiseres som omløpsmidler hvis de forfaller til betaling innen ett år etter transaksjonsdagen. Tilsvarende klassifiseres gjeld som kortsiktig hvis gjelden forfaller til betaling innen ett år. Langsiktig gjeld er gjeld som forfaller senere enn ett år etter transaksjonsdagen. Første års avdrag på langsiktige fordringer og langsiktig gjeld klassifiseres likevel ikke som omløpsmiddel og kortsiktig gjeld.

Omløpsmidler vurderes til laveste av anskaffelseskost og virkelig verdi. Kortsiktig gjeld balanseføres til nominelt beløp på etableringstidspunktet. Anleggsmidler vurderes til anskaffelseskost. Varige anleggsmidler avskrives etter en fornuftig avskrivningsplan. Anleggsmidlene nedskrives til virkelig verdi ved verdifall som ikke forventes å være forbigående. Langsiktig gjeld med unntak av andre avsetninger balanseføres til nominelt beløp på etableringstidspunktet.

Fordringer

Kundefordringer og andre fordringer er oppført i balansen til pålydende etter fradrag for avsetning til forventet tap. Avsetning til tap gjøres på grunnlag av individuelle vurderinger av de enkelte fordringene.

Varige driftsmidler

Varige driftsmidler balanseføres og avskrives over driftsmidlenes levetid dersom de har antatt levetid over 3 år og har en kostpris som overstiger kr 30 000. Direkte vedlikehold av driftsmidler kostnadsføres løpende under driftskostnader, mens påkostninger eller forbedringer tillegges driftsmidlets kostpris og avskrives i takt med driftsmidlet.

Forøvrig er følgende regnskapsprinsipper anvendt:

Fordringer og gjeld i utenlandsk valuta er verdsatt til kursen ved regnskapsårets slutt. Kursgevinster og kursstap i utenlandsk valuta føres som finansinntekt og finanskostnad. Kostmetoden er benyttet for investeringer i datterselskap/tilknyttet selskap. Utbytte er inntektsført samme år som det er avsatt i datterselskap/tilknyttet selskap, dersom det er sannsynlig at beløpet vil mottas. Ved utbytte som overstiger andel av tilbakeholdt resultat etter kjøpet representerer den overskytende del tilbakebetaling av investert kapital, og er fratrukket investeringens verdi i balansen.

Skatt

Skattekostnaden i resultatregnskapet omfatter både periodens betalbare skatt og endring i utsatt skatt. Utsatt skatt er beregnet med 22% på grunnlag av de midlertidige forskjeller som eksisterer mellom regnskapsmessige og skattemessige verdier, samt skattemessig underskudd til fremføring ved utgangen av regnskapsåret. Skatteøkende og skattereduserende midlertidige forskjeller som reverserer eller kan reversere i samme periode er fastsatt og skattevirkningen er beregnet på nettogrunnlaget.

Selskapet har ikke endret regnskapsprinsipp fra 2023 til 2024.

Note 1 - Antall årsverk

Selskapet har ikke hatt ansatte i løpet av regnskapsåret.



BJOKAR AS
920 765 734

Note 2 - Lønnskostnader

Spesifikasjon av lønnskostnader	2024	2023
Lønn	1 909 600	1 753 652
Arbeidsgiveravgift	344 344	268 056
Pensjonskostnader	0	0
Andre relaterte ytelser	41 396	-278 052
Sum	2 295 340	1 743 656

Note 3 - Varige driftsmidler og immaterielle eiendeler

	Varige driftsmidler
Anskaffelseskost 01.01.	875 000
Tilgang i året	76 641
Avgang i året	0
Anskaffelseskost 31.12.	951 641
Samlede avskrivninger, nedskrivninger og reverseringer av nedskrivninger	-356 699
Balanseført verdi per 31.12.	594 942
Avskrivninger, nedskrivninger og reverseringer av nedskrivninger i regnskapsåret	196 286

Note 4 - Konsern, tilknyttet selskap m.v.

Mer om tilknyttet selskap/datterselskap

Selskapet faller inn under reglene for små foretak og konsernregnskap er ikke utarbeidet i medhold av regnskapslovens § 3-2, 4 ledd.

Aksjene i Persgaard Utvikling AS er nedskrevet til kr 1,- pr 31.12.24 ettersom selskapets egenkapital er tapt.

Aksjene i Persgaard Møbler AS er nedskrevet til kr. 1,- pr 31.12.24 ettersom selskapets egenkapital er tapt.

TBL Gruppen AS, Oslo, eierandel 31.12.24, 24%.

Persgaard Møbler AS, Hagan, eierandel 31.12.24, 100%.

Persgaard Utvikling AS, Hagan, eierandel 31.12.24, 100%.

Note 5 - Fordringer

Fordringer som forfaller senere enn ett år etter regnskapsårets slutt

3

Note 6 - Gjeld og garantiforpliktelser