



ÅRSREGNSKAPET FOR REGNSKAPSÅRET 2020 - GENERELL INFORMASJON

Enheten

Organisasjonsnummer: 914 246 482
Organisasjonsform: Aksjeselskap
Foretaksnavn: FOCUS CARE HOLDING AS
Forretningsadresse: 5 etasje
Tungavegen 30
7047 TRONDHEIM

Regnskapsår

Årsregnskapets periode: 01.01.2020 - 31.12.2020

Konsern

Morselskap i konsern: Ja
Konsernregnskap lagt ved: Ja

Regnskapsregler

Regler for små foretak benyttet: Nei
Benyttet ved utarbeidelsen av årsregnskapet til selskapet: Regnskapslovens alminnelige regler
Benyttet ved utarbeidelsen av årsregnskapet til konsernet: Regnskapslovens alminnelige regler

Årsregnskapet fastsatt av kompetent organ

Bekreftet av representant for selskapet: Bjørn Olav Aunegjerdet
Dato for fastsettelse av årsregnskapet: 31.08.2021

Grunnlag for avgivelse

År 2020: Årsregnskapet er elektronisk innlevert
År 2019: Tall er hentet fra elektronisk innlevert årsregnskap fra 2020

Det er ikke krav til at årsregnskapet m.v. som sendes til Regnskapsregisteret er undertegnet. Kontrollen på at dette er utført ligger hos revisor/enhetens øverste organ. Sikkerheten ivaretas ved at innsender har rolle/rettighet for innsending av årsregnskapet via Altinn, og ved at det bekreftes at årsregnskapet er fastsatt av kompetent organ.

Brønnøysundregistrene, 09.08.2022



Resultatregnskap

Beløp i: NOK	Note	2020	2019
RESULTATREGNSKAP			
Inntekter			
Salgsinntekt	2	761 186	183 985
Sum inntekter		761 186	183 985
Kostnader			
Annen driftskostnad		1 040 820	306 779
Sum kostnader		1 040 820	306 779
Driftsresultat		-279 634	-122 794
Finansinntekter og finanskostnader			
Annen renteinntekt		3 382	568
Annen finansinntekt		3 500 000	
Sum finansinntekter		3 503 382	568
Annen rentekostnad		0	6 283
Annen finanskostnad		11 071	0
Sum finanskostnader		11 071	6 283
Netto finans		3 492 311	-5 715
Ordinært resultat før skattekostnad		3 212 677	-128 509
Ordinært resultat etter skattekostnad		3 212 677	-128 509
Årsresultat		3 212 677	-128 509
Overføringer og disponeringer			
Ordinært utbytte		3 000 000	
Udekket tap		206 533	-128 509
Overføringer til/fra annen egenkapital		6 144	
Sum overføringer og disponeringer		3 212 677	-128 509



Balanse

Beløp i: NOK	Note	2020	2019
BALANSE - EIENDELER			
Anleggsmidler			
Immaterielle eiendeler			
Utsatt skattefordel	6	13 841	13 841
Sum immaterielle eiendeler		13 841	13 841
Finansielle anleggsmidler			
Investering i datterselskap	15	2 045 000	75 000
Lån til foretak i samme konsern	16	3 476 118	2 335 155
Andre fordringer	16	0	3 045 367
Sum finansielle anleggsmidler		5 521 118	5 455 522
Sum anleggsmidler		5 534 959	5 469 363
Omløpsmidler			
Varer			
Fordringer			
Kundefordringer	8,12,1 6	0	183 985
Sum fordringer		0	183 985
Bankinnskudd, kontanter og lignende			
Bankinnskudd, kontanter og lignende	10	288 060	192 981
Sum bankinnskudd, kontanter og lignende		288 060	192 981
Sum omløpsmidler		288 060	376 966
SUM EIENDELER		5 823 019	5 846 329
BALANSE - EGENKAPITAL OG GJELD			
Egenkapital			
Innskutt egenkapital			
Selskapskapital	11,14	5 220 687	5 220 687



Balanse

Beløp i: NOK	Note	2020	2019
Sum innskutt egenkapital		5 220 687	5 220 687
Opptjent egenkapital			
Annen egenkapital	14	6 144	0
Udekket tap	14	0	206 533
Sum opptjent egenkapital		6 144	-206 533
Sum egenkapital		5 226 831	5 014 154
Sum langsiktig gjeld		0	0
Kortsiktig gjeld			
Leverandørgjeld		6 844	670
Annen kortsiktig gjeld	13,16	589 345	831 505
Sum kortsiktig gjeld		596 189	832 175
Sum gjeld		596 189	832 175
SUM EGENKAPITAL OG GJELD		5 823 020	5 846 329



Konsernets resultatregnskap

Beløp i: NOK	Note	2020	2019
RESULTATREGNSKAP			
Inntekter			
Salgsinntekt	2	153 974 386	109 570 078
Annen driftsinntekt	2	132 113	1 460 962
Sum inntekter		154 106 499	111 031 040
Kostnader			
Varekostnad		29 058 487	21 323 363
Lønnskostnad	3,4	102 346 461	72 128 494
Avskrivning på varige driftsmidler og immaterielle eiendeler	5	559 310	266 543
Annen driftskostnad	4	16 804 015	11 593 648
Sum kostnader		148 768 273	105 312 048
Driftsresultat		5 338 226	5 718 992
Finansinntekter og finanskostnader			
Annen renteinntekt		12 887	12 518
Annen finansinntekt		178 434	30 604
Sum finansinntekter		191 321	43 122
Annen rentekostnad		684 858	831 522
Annen finanskostnad		444 353	1 613 946
Sum finanskostnader		1 129 211	2 445 468
Netto finans		-937 890	-2 402 346
Ordinært resultat før skattekostnad		4 400 336	3 316 646
Skattekostnad på ordinært resultat	6	1 256 269	1 037 634
Ordinært resultat etter skattekostnad		3 144 067	2 279 012
Årsresultat		3 144 067	2 279 012



Konsernets balanse

Beløp i: NOK	Note	2020	2019
BALANSE - EIENDELER			
Anleggsmidler			
Immaterielle eiendeler			
Utsatt skattefordel	6	36 390	36 390
Sum immaterielle eiendeler		36 390	36 390
Varige driftsmidler			
Tomter, bygninger og annen fast eiendom	5,12	19 022 472	13 622 472
Driftsløsøre, inventar, verktøy, kontormaskiner og lignende	5,12	2 017 999	1 092 127
Sum varige driftsmidler		21 040 471	14 714 599
Finansielle anleggsmidler			
Investeringer i aksjer og andeler	15	25 199	25 199
Andre fordringer	16	1 160 184	8 387 586
Sum finansielle anleggsmidler		1 185 383	8 412 785
Sum anleggsmidler		22 262 244	23 163 774
Omløpsmidler			
Varer			
Varer	7	286 875	336 875
Sum varer		286 875	336 875
Fordringer			
Kundefordringer	8,12,1 6	13 356 023	7 572 767
Andre fordringer	9,16	7 580 258	5 164 114
Sum fordringer		20 936 281	12 736 881
Bankinnskudd, kontanter og lignende			
Bankinnskudd, kontanter og lignende	10	8 706 478	3 599 817
Sum bankinnskudd, kontanter og lignende		8 706 478	3 599 817
Sum omløpsmidler		29 929 634	16 673 573
SUM EIENDELER		52 191 878	39 837 347



Konsernets balanse

Beløp i: NOK	Note	2020	2019
BALANSE - EGENKAPITAL OG GJELD			
Egenkapital			
Innskutt egenkapital			
Selskapskapital	11,14	5 220 687	5 220 687
Sum innskutt egenkapital		5 220 687	5 220 687
Opptjent egenkapital			
Annen egenkapital	14	2 569 055	2 424 988
Sum opptjent egenkapital		2 569 055	2 424 988
Sum egenkapital		7 789 742	7 645 675
Gjeld			
Langsiktig gjeld			
Annen langsiktig gjeld			
Gjeld til kredittinstitusjoner	12	15 733 396	10 948 803
Sum annen langsiktig gjeld		15 733 396	10 948 803
Sum langsiktig gjeld		15 733 396	10 948 803
Kortsiktig gjeld			
Leverandørgjeld		3 095 053	2 831 955
Betalbar skatt	6	1 256 269	1 079 985
Skyldige offentlige avgifter		8 058 056	5 040 568
Annen kortsiktig gjeld	13,16	16 259 362	12 290 361
Sum kortsiktig gjeld		28 668 740	21 242 869
Sum gjeld		44 402 136	32 191 672
SUM EGENKAPITAL OG GJELD		52 191 878	39 837 347



Tel: 91 54 42 05
Tel: 90 88 59 25
Tel: 93 45 89 98
mm@drevisjon.no
od@drevisjon.no
bd@drevisjon.no

Degerstrøms Revisjon AS
Dr. Wesselsgate 10
9900 Kirkenes
Foretaksregisteret: NO 911 879 999 MVA
www.drevisjon.no

Til generalforsamlingen i Focus Care Holding AS

Uavhengig revisors beretning

Uttalelse om revisjonen av årsregnskapet

Konklusjon

Vi har revidert Focus Care Holding AS' årsregnskap som viser et overskudd for selskapsregnskapet på kr. 3.212.677 og et overskudd for konsernregnskapet på kr. 3.144.067, og etter vår mening:

- er årsregnskapet avgitt i samsvar med lov og forskrifter.
- gir selskapsregnskapet et rettviseende bilde av den finansielle stillingen Focus Care Holding AS per 31. desember 2020 og av selskapets resultater og kontantstrømmer for regnskapsåret som ble avsluttet pr denne datoen i samsvar med regnskapslovens regler og god regnskapsskikk i Norge.
- gir konsernregnskapet et rettviseende bilde av den finansielle stillingen til konsernet Focus Care Holding AS per 31. desember 2020 og av konsernets resultater og kontantstrømmer for det avsluttede regnskapsåret i samsvar med regnskapslovens regler og god regnskapsskikk i Norge.

Årsregnskapet består av:

- selskapsregnskapet som består av balanse per 31. desember 2020, resultatregnskap, og kontantstrømsoppstilling for regnskapsåret avsluttet per denne datoen og noter, herunder et sammendrag av viktige regnskapsprinsipper, og
- konsernregnskapet som består av balanse per 31. desember 2020 resultatregnskap og kontantstrømsoppstilling for regnskapsåret avsluttet per denne datoen og noter, herunder et sammendrag av viktige regnskapsprinsipper.

Grunnlag for konklusjonen

Vi har gjennomført revisjonen i samsvar med lov, forskrift og god revisjonsskikk i Norge, herunder de internasjonale revisjonsstandardene International Standards on Auditing (ISA-ene). Våre oppgaver og plikter i henhold til disse standardene er beskrevet i Revisors oppgaver og plikter ved revisjon av årsregnskapet. Vi er uavhengige av selskapet slik det kreves i lov og forskrift, og har overholdt våre øvrige etiske forpliktelser i samsvar med disse kravene. Etter vår oppfatning er innhentet revisjonsbevis tilstrekkelig og hensiktsmessig som grunnlag for vår konklusjon.



Øvrig informasjon

Ledelsen er ansvarlig for øvrig informasjon. Øvrig informasjon består av årsberetningen, men inkluderer ikke årsregnskapet og revisjonsberetningen.

Vår uttalelse om revisjonen av årsregnskapet dekker ikke øvrig informasjon, og vi attesterer ikke den øvrige informasjonen.

I forbindelse med revisjonen av årsregnskapet er det vår oppgave å lese øvrig informasjon med det formål å vurdere hvorvidt det foreligger vesentlig inkonsistens mellom øvrig informasjon og årsregnskapet, kunnskap vi har opparbeidet oss under revisjonen, eller hvorvidt den tilsynelatende inneholder vesentlig feilinformasjon.

Dersom vi konkluderer med at den øvrige informasjonen inneholder vesentlig feilinformasjon er vi pålagt å rapportere det. Vi har ingenting å rapportere i så henseende.

Styrets og daglig leders ansvar for årsregnskapet

Styret og daglig leder (ledelsen) er ansvarlig for å utarbeide årsregnskapet i samsvar med lov og forskrifter, herunder for at det gir et rettviseende bilde i samsvar med regnskapslovens regler og god regnskapsskikk i Norge. Ledelsen er også ansvarlig for slik intern kontroll som den finner nødvendig for å kunne utarbeide et årsregnskap som ikke inneholder vesentlig feilinformasjon, verken som følge av misligheter eller feil.

Ved utarbeidelsen av årsregnskapet må ledelsen ta standpunkt til selskapets evne til fortsatt drift og opplyse om forhold av betydning for fortsatt drift. Forutsetningen om fortsatt drift skal legges til grunn for årsregnskapet så lenge det ikke er sannsynlig at virksomheten vil bli avvirket.

Revisors oppgaver og plikter ved revisjonen av årsregnskapet

Vårt mål med revisjonen er å oppnå betryggende sikkerhet for at årsregnskapet som helhet ikke inneholder vesentlig feilinformasjon, verken som følge av misligheter eller utilsiktede feil, og å avgi en revisjonsberetning som inneholder vår konklusjon. Betryggende sikkerhet er en høy grad av sikkerhet, men ingen garanti for at en revisjon utført i samsvar med lov, forskrift og god revisjonsskikk i Norge, herunder ISA-ene, alltid vil avdekke vesentlig feilinformasjon som eksisterer. Feilinformasjon kan oppstå som følge av misligheter eller utilsiktede feil. Feilinformasjon blir vurdert som vesentlig dersom den enkeltvis eller samlet med rimelighet kan forventes å påvirke økonomiske beslutninger som brukerne foretar basert på årsregnskapet.

For videre beskrivelse av revisors oppgaver og plikter vises det til: <https://revisorforeningen.no/revisionsberetninger>



Uttalelse om øvrige lovmessige krav


Konklusjon om årsberetningen

Basert på vår revisjon av årsregnskapet som beskrevet ovenfor, mener vi at opplysningene i årsberetningen om årsregnskapet og forutsetningen om fortsatt drift og forslaget til anvendelse av overskuddet er konsistente med årsregnskapet og i samsvar med lov og forskrifter.

Konklusjon om registrering og dokumentasjon

Basert på vår revisjon av årsregnskapet som beskrevet ovenfor, og kontrollhandlinger vi har funnet nødvendig i henhold til internasjonal standard for attestasjonsoppdrag (ISAE) 3000 «Attestasjonsoppdrag som ikke er revisjon eller forenklet revisorkontroll av historisk finansiell informasjon», mener vi at ledelsen har oppfylt sin plikt til å sørge for ordentlig og oversiktlig registrering og dokumentasjon av selskapets regnskapsopplysninger i samsvar med lov og god bokføringsskikk i Norge.

Kirkenes, 31. August 2021
Degerstrøms Revisjon AS



Ørjan Mjøsund Degerstrøm
Statsautorisert revisor



Focus Care Konsern

ÅRSBERETNING 2020

Virksomhetens art og hvor den drives

Focus Care konsernet består av 5 selskaper, Focus Care Norge AS, Focus Care Academy AS, Wie Eiendomsutvikling AS, Øst-Finmark Avlastning AS og morselskapet Focus Care Holding AS.

Hovedselskapet Focus Care Norge AS driver innenfor utleie av vikarer til kommuner og helseforetak og andre tjenester/produkter som naturlig faller sammen med dette. Selskapet er beliggende i Sør-Varanger kommune. Focus Care Norge AS har også filial i Trondheim og Bergen.

Forretningsideen til Focus Care Norge AS er å være et bemanningselskap, som skal rekruttere kvalifisert helsepersonell, primært fra Øst-Europa, basert på lokalforankring. Personellet får adekvat opplæring, herunder innenfor språket og helsevesen i det land man blir lokalisert til. Sykepleieren implementeres i det aktuelle lands kommuner og helseforetak for å dekke vikarbehov.

Selskapets visjon er: *Vi gir eldre og pleietrengende varme hender i hverdagen.*

Focus Care Academy AS driver undervisning og opplæring av helsepersonell fra utlandet innenfor språk og helsefag. Selskapet er lokalisert i Sør-Varager Kommune

Wie Eiendomsutvikling AS eier 3 eiendommer for utleie.

Øst-Finmark Avlastning AS har ingen drift i 2020.

Rettvisende oversikt over utvikling og resultat

Konsernet har hatt en omsetningsøkning på 40,52 %. Resultatgraden er på 2,85 %, noe som er en liten reduksjon fra i fjor på 2,98 %. Konsernet har en egenkapitalandel på 14,92 %. Utviklingen i omsetning, resultatgrad og egenkapitalandel er preget av pandemien, og som forventet sett i lys av dette.

Styret har store forventninger til inneværende år, med en betydelig omsetningsøkning, og et bedre resultat.

Styret mener at årsregnskapet gir et rettvisende bilde av selskapets eiendeler og gjeld, finansielle stilling og resultat.

Sentrale risikoer og usikkerhetsfaktorer

Styret ser ingen større risiko enn eventuelle endrede rammebetingelser. Selskapet har en god tilgang på sykepleierressurser, men opplever større pågang fra konkurrenter og kunder opp mot selskapets ansatte.

Finansiell risiko

Styret ser ingen større finansiell risiko. Selskapet har svært betalingsdyktige kunder og selskapet har det siste året styrket sin likviditet.

Forsknings- og utviklingsaktiviteter

Selskapet har ikke hatt forsknings- og utviklingsaktiviteter i 2020

Fortsatt drift

Årsregnskapet for 2020 er satt opp under forutsetning av fortsatt drift. Det bekreftes herved at forutsetningen for fortsatt drift er til stede.



Arbeidsmiljø

Sykefraværet i selskapet var på ca 2% av total arbeidstid. Styret anser dette som tilfredsstillende, men vil fortsette arbeidet med å redusere antall sykedager. Selskapet fortsetter med den tette oppfølgingen som har vært relatert til pandemisituasjonen.

Det har ikke forekommet eller blitt rapportert alvorlige arbeidsuhell eller ulykker i løpet av året, som har resultert i store materielle skader eller personskader.

Arbeidsmiljøet betraktes som godt, og det iverksettes løpende tiltak for forbedringer.

Likestilling

Selskapet har pr utgangen av året i snitt ca 270 ansatte, av disse er 206 kvinner (76%) Hvilket betyr at 64 er menn, en vesentlig høyere andel menn innen helse/sykepleierfaget enn vi opplever hos våre kunder i det offentlige.

Kvinneandelen i administrative stillinger utgjør ca.60 %, mens andelen av kvinner i lederstillinger utgjør tilsvarende prosent. Styret består av 4 menn.

Selskapet har som policy at arbeid av lik verdi skal gi lik lønn.

Selskapet arbeider aktivt, målrettet og planmessig for likestilling innenfor virksomheten. Ved rekruttering, både internt og eksternt prioriteres personlige kvalifikasjoner fremfor kjønn. Det underrepresenterte kjønn vil i større grad bli oppfordret til å søke. På denne måten vil selskapet forsøke å skape likevekt i de stillingskategorier hvor det er hensiktsmessig.

Tiltak for å hindre diskriminering mv.

Bedriften arbeider aktivt for å fremme likestilling, sikre like muligheter og rettigheter og hindre diskriminering på grunn av etnisitet, nasjonal opprinnelse, avstamning, hudfarge, språk, religion og livssyn. For å bidra til dette, har bedriften blant annet etablert rutiner for rekruttering, hvor søkere fra underrepresenterte grupper oppfordres til å søke. Det er også foretatt en gjennomgang av kriteriene for karrierutvikling og lederstillinger i bedriften.

Ytre miljø

Selskapets virksomhet er ikke regulert av konsesjoner eller pålegg. Bedriften forurenser ikke det ytre miljø.

Redegjørelse for årsregnskapet og resultatdisponering

Etter styrets oppfatning gir fremlagt resultatregnskap og balanse med noter uttrykk for virksomhetens resultat for 2020 og økonomiske stilling ved årsskiftet.

Det er ikke inntrådt forhold etter regnskapsårets slutt som er av betydning for bedømmelsen av regnskapet.

Konsernet har for 2020 hatt et overskudd på kr 3 144 067 fordelt på selskaper i konsernet før eliminering slik;

Focus Care Holding AS, årsresultat	kr 3 212 677
Avsatt utbytte	kr 3 000 000
Dekking av tidl.udekket tap	kr 206 533
Overført annen egenkapital	kr 6 144
Sum disponert	kr 3 212 677

Focus Care Norge AS, årsresultat	kr 3 159 821
Avsatt utbytte	kr 3 500 000
Overført annen egenkapital	kr 340 179
Sum disponert	kr 3 159 821



Focus Care Academy AS, årsresultat kr 16 846, fordelt slik

Avsatt utbytte	kr	0
Overført annen egenkapital	kr	16 846
Sum disponert	kr	16 846

Wie Eiendomsutvikling AS, årsresultat kr 262 848, fordelt slik


Avsatt utbytte	kr	0
Dekking av tidl.udekket tap	kr	10 225
Overført annen egenkapital	kr	252 624
Sum disponert	kr	262 848

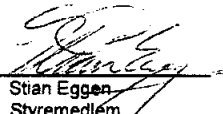
Øst-Finmark Avlastning AS, årsresultat kr - 8 125, fordelt slik


Avsatt utbytte	kr	0
Overført til udekket tap	kr	- 8 125
Sum disponert	kr	- 8 125

Trondheim, 31.08.21


Ståle Spjøtvold
Styrets leder


Bjørn Olav Aunegjerdet
Styremedlem


Stian Eggen
Styremedlem


Tommy Andre Jørsen
Daglig leder/styremedlem

**Resultatregnskap****Focus Care Holding AS**

Konsern		Morselskap		
2020	2019	Note	2020	2019
Driftsinntekter				
153.974.386	109.570.078			
132.113	1.460.962	2	761.186	183.985
<u>154.106.499</u>	<u>111.031.040</u>	2	<u>0</u>	<u>0</u>
Sum driftsinntekter				
			<u>761.186</u>	<u>183.985</u>
Driftskostnader				
29.058.487	21.323.363			
102.346.461	72.128.494		0	0
559.310	266.543	3, 4	0	0
16.804.015	11.593.648	5	0	0
<u>148.768.273</u>	<u>105.312.048</u>	4	<u>1.040.820</u>	<u>306.779</u>
Sum driftskostnader				
			<u>1.040.820</u>	<u>306.779</u>
<u>5.338.226</u>	<u>5.718.992</u>		<u>-279.634</u>	<u>-122.794</u>
Driftsresultat				
Finansinntekter og finanskostnader				
12.887	12.518		3.382	568
178.434	30.604		3.500.000	0
684.858	831.522		0	6.283
444.353	1.613.946		11.071	0
<u>-937.890</u>	<u>-2.402.346</u>		<u>3.492.311</u>	<u>-5.715</u>
Resultat av finansposter				
<u>4.400.336</u>	<u>3.316.646</u>		<u>3.212.677</u>	<u>-128.509</u>
Resultat før skattekostnad				
<u>1.256.269</u>	<u>1.037.634</u>	6	<u>0</u>	<u>0</u>
Skattekostnad				
<u>3.144.067</u>	<u>2.279.011</u>		<u>3.212.677</u>	<u>-128.509</u>
Ordinært resultat				
<u>3.144.067</u>	<u>2.279.011</u>		<u>3.212.677</u>	<u>-128.509</u>
Årsresultat				
			<u>3.212.677</u>	<u>-128.509</u>
Overføringer				
			3.000.000	0
			0	-128.809
			206.533	0
			6.144	0
			<u>6.144</u>	<u>0</u>
Sum				
			<u>3.212.677</u>	<u>-128.509</u>

**Balanse****Focus Care Holding
AS**

Konsern				Morselskap	
2020	2019		Note	2020	2019
		Eiendeler			
		Anleggsmidler			
		Immaterielle eiendeler			
36.390	36.390	Utsatt skattefordel	6	13.841	13.841
<u>36.390</u>	<u>36.390</u>	Sum immaterielle eiendeler		<u>13.841</u>	<u>13.841</u>
		Varige driftsmidler			
19.022.472	13.622.472	Tomter og bygg	5, 12	0	0
2.017.999	1.092.127	Driftsløsøre, inventar	5, 12	0	0
<u>21.040.471</u>	<u>14.714.599</u>	Sum varige driftsmidler		<u>0</u>	<u>0</u>
		Finansielle anleggsmidler			
0	0	Aksjer i datterselskap	15	2.045.000	75.000
25.199	25.199	Andre aksjer	15	0	0
	0	Konsernfordringer	16	3.476.118	2.335.155
1.160.184	8.387.586	Andre fordringer	16	0	3.045.367
<u>1.185.383</u>	<u>8.412.785</u>	Sum finansielle anleggsmidler		<u>5.521.118</u>	<u>5.455.522</u>
<u>22.262.244</u>	<u>23.163.774</u>	Sum anleggsmidler		<u>5.534.959</u>	<u>5.469.363</u>
		Omløpsmidler			
286.875	336.875	Varelager	7	0	0
13.356.023	7.572.767	Kundefordringer	8, 12, 16	0	183.985
7.580.258	5.164.114	Andre fordringer	9, 16	0	0
8.706.478	3.599.817	Bankinnskudd og kontanter	10	288.060	192.981
<u>29.929.634</u>	<u>16.673.573</u>	Sum omløpsmidler		<u>288.060</u>	<u>376.966</u>
<u>52.191.878</u>	<u>39.837.347</u>	Sum eiendeler		<u>5.823.019</u>	<u>5.846.329</u>





Balanse


Focus Care Holding AS


Konsern 2020	2019		Note	Morselskap 2020	2019
		Egenkapital og gjeld			
		Egenkapital			
		Innskutt egenkapital			
5.220.687	5.220.687	Aksjekapital	11, 14	5.220.687	5.220.687
0	0	Annen innskutt egenkapital	14	0	0
<u>5.220.687</u>	<u>5.220.687</u>	Sum innskutt aksjekapital		<u>5.220.687</u>	<u>5.220.687</u>
		Opptjent egenkapital			
2.569.055	2.424.988	Annen egenkapital	14	6.144	0
0	0	Udekket tap	14	0	-206.533
<u>2.569.055</u>	<u>2.424.988</u>	Sum opptjent egenkapital		<u>6.144</u>	<u>-206.533</u>
<u>7.789.742</u>	<u>7.645.675</u>	Sum egenkapital		<u>5.226.831</u>	<u>5.014.154</u>
		Gjeld			
		Annen langsiktig gjeld			
15.733.396	10.948.803	Gjeld til kredittinstitusjoner	12	0	0
<u>15.733.396</u>	<u>10.948.803</u>	Sum annen langsiktig gjeld		<u>0</u>	<u>0</u>
<u>15.733.396</u>	<u>10.948.803</u>	Sum langsiktig gjeld		<u>0</u>	<u>0</u>
		Kortsiktig gjeld			
3.095.053	2.831.955	Leverandørgjeld		6.844	670
1.256.269	1.079.985	Betalbar skatt	6	0	0
8.058.056	5.040.568	Skyldig offentlige avgifter		0	0
<u>16.259.362</u>	<u>12.290.361</u>	Annen kortsiktig gjeld	13, 16	<u>589.345</u>	<u>831.505</u>
<u>28.668.740</u>	<u>21.242.869</u>	Sum kortsiktig gjeld		<u>596.188</u>	<u>832.175</u>
<u>44.402.136</u>	<u>32.191.672</u>	Sum gjeld		<u>596.188</u>	<u>832.175</u>
<u>52.191.878</u>	<u>39.837.347</u>	Sum egenkapital og gjeld		<u>5.823.019</u>	<u>5.846.329</u>

Trondheim, den 31. August 2021
I Styret for Focus Care Holding AS


Tommy Andre Iversen
Styremedlem
SIGN.


Bjørn Olav Aune
Styremedlem
SIGN.


Ståle Spjøtvold
Styreleder
SIGN.


Stian Eggen
Styremedlem/daglig leder
SIGN.



Kontantstrømoppstilling

Konsern		Focus Care Holding AS	Mor	
2020	2019		2020	2019
Kontantstrømoppstilling				
Kontantstrømmer fra operasjonelle aktiviteter				
4 400 336	3 316 645	+/- Resultat før skattekostnad	3 212 677	-128 509
-1 079 985	-1 113 820	- Periodens betalte skatt		0
0	79 554	+/- Tap/gevinst ved salg av anleggsmidler	0	0
559 310	266 543	+ Ordinære avskrivninger	0	0
0	18 100	+ Nedskrivning anleggsmidler	0	0
0	0	- Reversering nedskrivning anleggsmidler	0	0
50 000	-18 253	+/- Endring varelager	0	0
-5 783 256	-2 894 129	+/- Endring kundefordringer	183 985	0
263 098	3 239 260	+/- Endring i leverandører	6 174	0
0	0	+/- Forskjell kostnadsført pensjon - betalte premier o.l.	0	0
0	0	+/- Effekt valutakursendringer	0	0
0	-1 216 000	+/- Poster klassifisert som invest. eller finans.akt.	0	0
4 570 345	315 635	+/- Endring i andre tidsavgrensingsposter	-242 161	569 820
2 979 848	1 993 535	= Netto kontantstrøm fra operasjonelle aktiviteter	3 160 675	441 311
Kontantstrømmer fra investeringsaktiviteter				
0	5 521 496	+ Innbetalinger ved salg av varige driftsmidler	0	0
-6 885 182	-13 780 149	- Utbetalinger ved kjøp av varige driftsmidler	0	0
0	2 217 000	+ Innbetalinger ved salg av aksjer og andeler	0	0
0	-103 227	- Utbetalinger ved kjøp av aksjer og andeler	-1 970 000	0
0	0	+ Innbetalinger ved salg av andre investeringer	0	0
0	0	- Utbetalinger ved kjøp av andre investeringer	0	0
-6 885 182	-6 144 880	= Netto kontantstrøm fra investeringsaktiviteter	-1 970 000	0
Kontantstrømmer fra finansieringsaktiviteter				
4 784 593	6 226 697	+ Innbetalinger ved opptak av ny langsiktig gjeld	0	0
0	0	+ Innbetalinger ved opptak av ny kortsiktig gjeld	0	0
0	0	- Utbetalinger ved nedbetaling av langsiktig gjeld	0	0
0	0	- Utbetalinger ved nedbetaling av kortsiktig gjeld	0	0
0	0	+ Innbetalinger av egenkapital	0	0
0	0	+ Endring av egenkapital	0	0
-3 000 000	0	- Utbetalinger av utbytte	-3 000 000	0
7 227 402	-1 405 379	- Endring i langsiktig fordringer	3 045 367	-3 045 367
0	610 619	+ Konsernfordring	-1 140 963	2 795 532
0	0	- Konsernbidragsgjeld	0	0
9 011 995	5 431 937	= Netto kontantstrøm fra finansieringsaktiviteter	-1 095 596	-249 835
0	0	+/- Effekt valutakursendring på kontanter og kontantekvivalenter	0	0
5 106 661	1 280 592	= Netto endring i kontanter og kontantekv.	95 079	191 476
3 599 817	2 319 225	+ Beholdning av kontanter og kontantekv. 1.1.	192 981	1 505
8 706 478	3 599 817	= Beholdning av kontanter og kontantekv. 31.12	288 060	192 981



Konsernet Focus Care Holding AS Noter til regnskapet for 2020

Note 1 Regnskapsprinsipper

Regnskapsprinsipper

Årsregnskapet er satt opp i samsvar med regnskapslovens bestemmelser og god regnskapsskikk.

Konsolidering

Konsernregnskapet er utarbeidet som om konsernet var en økonomisk enhet. Transaksjoner og mellomværende mellom selskapene i konsernet er eliminert. Konsernregnskapet er utarbeidet etter ensartede prinsipper, ved at datterselskapene følger de samme regnskapsprinsipper som morselskapet.

Kjøpte datterselskap regnskapsføres i konsernregnskapet basert på morselskapets anskaffelseskost. Anskaffelseskost tilordnes identifiserbare eiendeler og gjeld i datterselskapet som oppføres i konsernregnskapet til virkelig verdi på oppkjøpstidspunktet. Eventuell merverdi ut over hva som kan henføres til identifiserbare eiendeler og gjeld balanseføres som goodwill. Merverdier i konsernregnskapet avskrives lineært over de opptjåte eiendelenes forventede levetid. Eventuell goodwill avskrives over forventet levetid. Eventuell negativ goodwill inntektsføres over forventet reverseringsperiode.

Følgende selskap inngår i konsernregnskapet hvor eierandelen er i parentes.

Focus Care Norge AS (100%)

Wie Eiendomsutvikling AS (100%)

Focus Care Academy AS (100%)

Øst-Finnmark Avlastning AS (100% eid av Focus Care Norge AS)

Focus Care Holding eier også 100% av aksjene i Focus Care Sverige AB. Etter regnskapslovens 5 3-8 er dette selskapet utelatt fra konsolideringen da det ikke har betydning for å bedømme konsernets stilling og resultat.

Valuta

Transaksjoner i utenlandsk valuta omregnes til kursen på transaksjonstidspunktet. Pengeposter i utenlandsk valuta omregnes til norske kroner ved å benytte balansedagens kurs. Ikke-pengeposter som måles til historisk kurs uttrykt i utenlandsk valuta, omregnes til norske kroner ved å benytte valutakursen på transaksjonstidspunktet. Ikke-pengeposter som måles til virkelig verdi uttrykt i utenlandsk valuta, omregnes til valutakursen fastsatt på balansetidspunktet. Valutakursendringer resultatføres løpende i regnskapsperioden.

Salgsinntekter

Inntekter fra salg av varer resultatføres når levering har funnet sted og det vesentligste av risiko og avkastning er overført.

Inntekter fra salg av tjenester og langsiktige tilvirkingsprosjekter resultatføres i takt med prosjektets fullføringsgrad, når utfallet av transaksjonen kan estimeres på en pålitelig måte. Fremdriften måles som påløpte timer i forhold til totalt estimerte timer. Når transaksjonens utfall ikke kan estimeres pålitelig, vil kun inntekter tilsvarende påløpte projektkostnader inntektsføres. I den perioden det blir identifisert at et prosjekt vil gi et negativt resultat, vil det estimerte tapet på kontrakten bli resultatført i sin helhet.

Skatt

Skattekostnad består av betalbar skatt og endring i utsatt skatt. Utsatt skatt/skattefordel er beregnet på alle forskjeller mellom regnskapsmessig og skattemessig verdi på eiendeler og gjeld. Utsatt skatt er beregnet med 22 % på grunnlag av de midlertidige forskjeller som eksisterer mellom regnskapsmessige og skattemessige verdier, samt skattemessig underskudd til fremføring ved utgangen av regnskapsåret. Netto utsatt skattefordel balanseføres i den grad det er sannsynlig at denne kan bli nyttgjort.

Betalbar skatt og utsatt skatt er regnskapsført direkte mot egenkapitalen i den grad skattepostene relaterer seg til egenkapitaltransaksjoner.

Klassifisering og vurdering av balanseposter

Omløpsmidler og kortsiktig gjeld omfatter poster som forfaller til betaling innen ett år etter anskaffelsestidspunktet, samt poster som knytter seg til varekretsløpet. Øvrige poster er klassifisert som anleggsmidler/langsiktig gjeld.

Omløpsmidler vurderes til laveste av anskaffelseskost og virkelig verdi. Kortsiktig gjeld balanseføres til nominelt beløp på opptakstidspunktet.

Anleggsmidler vurderes til anskaffelseskost, fratrukket av- og nedskrivninger. Langsiktig gjeld balanseføres til nominelt beløp på etableringstidspunktet.



Varige driftsmidler

Varige driftsmidler balanseføres og avskrives lineært over driftsmidlets forventede levetid. Direkte vedlikehold av driftsmidler kostnadsføres løpende under driftskostnader, mens påkostninger eller forbedringer tillegges driftsmidlets kostpris og avskrives i takt med driftsmidlet. Dersom gjenvinnbart beløp av driftsmiddelet er lavere enn balanseført verdi foretas nedskrivning til gjenvinnbart beløp. Gjenvinnbart beløp er det høyeste av netto salgsverdi og verdi i bruk. Verdi i bruk er nåverdien av de fremtidige kontantstrømmene som eiendelen forventes å generere.

Datterselskap/tilknyttet selskap

Datterselskapet og tilknyttede selskaper vurderes etter kostmetoden. Investeringen er vurdert til anskaffelseskost for aksjene med mindre nedskrivning har vært nødvendig. Det er foretatt nedskrivning til virkelig verdi når verdifall skyldes årsaker som ikke kan antas å være forbigående og det må anses nødvendig etter god regnskapsskikk. Nedskrivninger er reversert når grunnlaget for nedskrivning ikke lenger er til stede.

Utbytte, konsernbidrag og andre utdelinger fra datterselskap er inntektsført samme år som det er avsatt i givers regnskap. Overstiger utbyttet / konsernbidraget andel av opptjent resultat etter anskaffelsestidspunktet, representerer den overskytende del tilbakebetaling av investert kapital, og utdelingene er fratrukket investeringens verdi i balansen til morselskapet.

Varebeholdninger

Varelager regnskapsføres til det laveste av anskaffelseskost og netto salgspris. Netto salgspris er estimert salgspris ved ordinær drift fratrukket estimerte utgifter til ferdigstillelse, markedsføring og distribusjon. Anskaffelseskost tilordnes ved bruk av FIFO metoden og inkluderer utgifter påløpt ved anskaffelse av varene og kostnader for å bringe varene til nåværende tilstand og plassering.

Fordringer

Kundefordringer og andre fordringer er oppført i balansen til pålydende etter fradrag for avsetning til forventet tap. Avsetning til tap gjøres på grunnlag av individuelle vurderinger av de enkelte fordringene. I tillegg gjøres det for øvrige kundefordringer en uspesifisert avsetning for å dekke antatt tap på krav.

Kortsiktige plasseringer

Kortsiktige plasseringer (aksjer og andeler vurdert som omløpsmidler) vurderes til laveste av anskaffelseskost og virkelig verdi på balansedagen. Mottatt utbytte og andre utdelinger fra selskapene inntektsføres som annen finansinntekt.

Pensjoner

Ytellesbaserte pensjonsordninger, vurderes til nåverdien av de fremtidige pensjonsytelser som regnskapsmessig anses opptjent på balansedagen. Pensjonsmidler vurderes til virkelig verdi.

Endring i ytellesbaserte pensjonsforpliktelser som skyldes endringer i pensjonsplaner, fordeles over antatt gjennomsnittlig gjenværende opptjeningstid.

Akkumulert virkning av estimatendringer og endringer i finansielle og aktuarielle forutsetninger (aktuarielle gevinster og tap) under 10 % av det som er størst av pensjonsforpliktelsene og

pensjonsmidlene ved begynnelsen av året innregnes ikke. Når den akkumulerte virkningen er over 10 %-grensen ved årets begynnelse, resultatføres det overskytende over antatt gjennomsnittlig gjenværende opptjeningstid. Periodens netto pensjonskostnad klassifiseres som lønns- og personalkostnader.



Note 2 Salgsinntekter

Morselskapet har kr. 183 985 i inntekter i 2019. Konsernet har sine inntekter fra utleie av vikarer til kommuner og helseforetak, samt utleie av driftsmidler.

Konsernet:

	2020	2019
Geografisk fordeling		
Norge	154 106 499	111 031 039
Sum	<u>154 106 499</u>	<u>111 031 039</u>

Note 3 Pensjoner

Morselskapet har ingen ansatte og det er ikke utbetalt lønn eller godtgjørelse til ansatte eller styremedlemmer. Selskapet har ikke plikt til å ha tjenstepensjonsordning etter lov om tjenstepensjon.

Konsernet har oppfylt sin plikt til å ha tjenstepensjonsordning etter lov om obligatorisk tjenstepensjon. Konsernet tjenstepensjonsordning er innskuddsbasert og finansiert i forsikringselskap.



Note 4 Lønnskostnader, antall ansatte, godtgjørelser, lån til ansatte og godtgjørelse til revisor

Morselskapet har ingen ansatte og det er ikke utbetalt lønn eller godtgjørelse til ansatte.

Konsemet:		
Lønnskostnader	2020	2019
Lønninger	93 530 767	65 750 308
Arbeidsgiveravgift	6 998 196	4 440 375
Pensjonskostnader	1 114 403	714 708
Andre ytelser	703 095	1 223 103
Sum	102 346 461	72 128 494

Konsemet har i regnskapsåret sysselsatt totalt 263 årsverk.

Ytelser til ledende personer	Daglig leder	Styret
Lønn	1 200 606	417 550
Pensjonsutgifter	110 486	0
Annen godtgjørelse	204 563	0

Revisor

Det er kostnadsført kr. 15 000 i revisjonshonorar for 2020, samt utarbeidelse av årsregnskap og konsernregnskap kr. 10 000 og annen bistand herunder utarbeidelse av likningspapirer kr. 5 000.

Konsemet:

Godtgjørelse til revisor er fordelt på følgende:

Løpplagt revisjon	Utarbeidelse av årsregnskap	Annen bistand, likningspapirer
90 000	19 000	74 500

Merverdiavgift er ikke inkludert i revisjonshonoraret.

Note 5 Varige driftsmidler

Konsemet:

Varige driftsmidler	Tomter, bygninger	Driftsløsøre, inventar	Sum
Anskaffelseskost pr 01.01.20	13 622 472	1 601 747	15 224 219
Tilgang kjøpte driftsmidler	5 400 000	1 485 182	6 885 182
Avgang solgte driftsmidler	-	0	-
Anskaffelseskost 31.12.20	19 022 472	3 086 929	22 109 401
Akkumulerte avskr. pr. 31.12.20	0	1 068 930	1 068 930
Regnskapsmessige nedskrivninger	0	0	0
Balansført verdi pr. 31.12.20	19 022 472	2 017 999	21 040 471
Arets avskrivninger	0	559 310	559 310

Selskapet benytter lineære avskrivninger for alle varige driftsmidler. Den økonomiske levetiden for driftsmidlene er beregnet til:

* Driftsløsøre, inventar 10-33 år 3-10 år



Note 6 Skatt

Morselskapet:

Arets skattekostnad fordeler seg på:	2020	2019
Betalbar skatt	0	0
Endring i utsatt skatt	0	0
Sum skattekostnad	0	0

Beregning av årets skattegrunnlag:

Resultat før skattekostnad	3 212 677
Permanente forskjeller	-3 500 000
Endring i midlertidige forskjeller	0
Arets skattemessige resultat	-287 323
Mottatt konsernbidrag	0
Skattepliktig resultat	-287 323

Oversikt over midlertidige forskjeller:	2019	2020	Endring
Underskudd til fremføring	-191 422	-478 745	287 323
Sum	-191 422	-478 745	287 323
22 % utsatt skattefordel	-42 113	-105 324	63 211

Selskapet har skjønsmessig balanseført utsatt skattefordel til 13 841 i regnskapet.

Konsernet:

Arets skattekostnad fordeler seg på:	2020	2019
Betalbar skatt	1 256 269	1 079 985
Endring i utsatt skatt	-	-42 351
Sum skattekostnad	1 256 269	1 037 634

Oversikt over midlertidige forskjeller:	2019	2020	Endring
Driftsmidler	556 047	-55 680	611 727
Fordringer	-50 000	-	-50 000
Gevinst- og tapskonto	-63 644	-50 916	-12 728
Underskudd til fremføring	-752 167	-492 481	-259 686
Sum	-309 764	-599 077	289 313
22 % utsatt skatt	-68 148	-131 797	63 649

Konsernet har balanseført skjønsmessig utsatt skattefordel i regnskapet pr 31.12.2020 til kr. 36 390.



Note 7 Varer

Konsernet:

Varer er vurdert til det laveste av gjennomsnittlig anskaffelseskost og netto salgsverdi. For råvarer og varer i arbeid beregnes netto salgsverdi til salgsverdien av ferdig tilvirkede varer redusert for gjenværende tilvirkningskostnader og salgskostnader.

	2020	2019
Varelager	286 875	336 875
Sum	286 875	336 875

Note 8 Kundefordringer

Konsernet:

	2020	2019
Ordinære kundefordringer innland	13 356 023	7 572 767
Avsetning til tap	0	-
Netto verdi kundefordringer	13 356 023	7 572 767

Note 9 Andre fordringer

Konsernet:

	2020	2019
Andre kortsiktige fordringer	7 580 258	5 164 114
Andre langsiktige fordringer	1 160 184	8 387 586
Sum	8 740 442	13 551 700

Note 10 Bankinnskudd

Konsernet:

	2020	2019
Bundne skattetrekksmidler utgjør:	3 324 075	2 229 322

Note 11 Aksjekapital og aksjonærinformasjon

Aksjekapitalen består av:

	Antall	Pålydende	Balanseført
Ordinære aksjer	522 068 700	0,01	5 220 687
Sum	522 068 700	0,01	5 220 687

Focus Care Holding AS har 5 aksjonærer pr 31.12.20.

Oversikt over aksjonærer pr 31.12.20:

	Ordinære aksjer	Sum	Eierandel	Stemmeandel
TMW AS	201 570 727	201 570 727	38,61 %	38,61 %
Sandadrian Holding AS	201 570 727	201 570 727	38,61 %	38,61 %
Joetsi Holding AS	56 279 002	56 279 002	10,78 %	10,78 %
Gordius AS	31 324 122	31 324 122	6,00 %	6,00 %
Spjøtt Holding AS	31 324 122	31 324 122	6,00 %	6,00 %
Totalt antall aksjer	522 068 700	522 068 700	100,00 %	100,00 %



Note 12 Langsiktig gjeld

Konsernet:

Langsiktig gjeld med forfall senere enn 5 år	2020	2019
Gjeld til kredittinstitusjoner	13 097 093	8 312 500
Sum	13 097 093	8 312 500

Pantesikret gjeld	2020	2019
Factoring (kredittlimit kr 6 900 000)	5 157 549	3 494 938
Gjeld til kredittinstitusjon	15 733 396	10 948 803
Sum	20 890 945	14 443 741

Gjeld som er sikret i panteobjekt med bokførte verdier:

Tomter, bygninger o.a fast eiendom	19 022 472	13 622 472
Driftsløsøre, inventar o.a. utstyr	2 017 999	1 092 127
Kundefordringer	13 356 023	7 572 767
Sum bokført verdi av panteobjekt	34 396 494	22 287 366

Note 13 Annen kortsiktig gjeld

Konsernet:

	2020	2019
Påløpt lønn, feriepenger og lignende	16 379 859	7 699 121
Andre påløpte kostnader	120 497	3 684 181
Gjeld til tilknyttede selskaper	0	639 328
Gjeld til privat aksjonær	0	194 240
Påløpte rentekostnader	0	73 491
SUM	16 259 362	12 290 361



Note 14 Egenkapital

Morselskapet:

	Aksje- kapital	Udekket tap	Sum
Egenkapital pr 01.01.2020	5 220 687	-206 534	5 014 154
Arets resultat	0	3 212 677	3 212 677
Avsatt utbytte	0	-3 000 000	-3 000 000
Egenkapital pr 31.12.2020	5 220 687	6 143	5 226 831

Note 15 Aksjer og andeler i andre foretak m.v.

Morselskapet:

	Forretnings- kontor	Eierandel	Balansført verdi	Kostpris
Focus Care Norge AS	Kirkenes	100 %	15 000	15 000
Focus Care Academy AS	Kirkenes	100 %	30 000	30 000
Wie Eiendomsutvikling AS	Trondheim	100 %	2 000 000	2 000 000
Focus Care Sverige AB	Sverige	100 %	0	0
Sum			2 045 000	2 045 000

Regnskapet til Focus Care Sverige AB er ikke medtatt i konsernregnskapet da det ikke er drift i dette selskapet, og det anses dermed ikke å ha betydning for konsernregnskapet.

Note 16 Mellomværende med selskap i samme konsern og tilknyttede selskap

Morselskapet:

	Konsernfordring		Konserngjeld	
	2020	2019	2020	2019
Focus Care Norge AS	-	776 564	589 345	0
Wie Eiendomsutvikling AS	2 741 775	1 324 247	0	0
Focus Care Academy AS	734 343	234 343	0	0
Sandadrian Holding AS	0	0	0	280 396
TMW AS	0	0	0	280 396
Joelsi Holding AS	0	0	0	76 472
SUM	3 476 118	2 335 154	589 345	637 264

Konsernet:

Tilknyttede selskaper	Konsernfordring		Konserngjeld	
	2020	2019	2020	2019
Sandadrian Holding AS	0	1 131 809	0	281 304
TMW AS	0	1 131 809	0	281 304
Joelsi Holding AS	0	308 675	0	76 720
SUM	-	2 572 293	-	639 328