



## ÅRSREGNSKAPET FOR REGNSKAPSÅRET 2018 - GENERELL INFORMASJON

### Enheten

Organisasjonsnummer: 974 971 380  
Organisasjonsform: Pensjonskasse  
Foretaksnavn: BW GAS PENSJONSKASSE  
Forretningsadresse: Professor Kohts vei 5  
1366 LYSAKER

### Regnskapsår

Årsregnskapets periode: 01.01.2018 - 31.12.2018

### Konsern

Morselskap i konsern: Nei

### Regnskapsregler

Regler for små foretak benyttet: Nei  
Benyttet ved utarbeidelsen av årsregnskapet til selskapet: Regnskapslovens alminnelige regler

### Årsregnskapet fastsatt av kompetent organ

Bekreftet av representant for selskapet: Bård Haugan  
Dato for fastsettelse av årsregnskapet: 28.03.2019

### Grunnlag for avgivelse

År 2018: Årsregnskapet er elektronisk innlevert  
År 2017: Tall er hentet fra elektronisk innlevert årsregnskap fra 2018

*Det er ikke krav til at årsregnskapet m.v. som sendes til Regnskapsregisteret er undertegnet. Kontrollen på at dette er utført ligger hos revisor/enhetens øverste organ. Sikkerheten ivaretas ved at innsender har rolle/rettighet for innsending av årsregnskapet via Altinn, og ved at det bekreftes at årsregnskapet er fastsatt av kompetent organ.*

Brønnøysundregistrene, 10.06.2021



## Resultatregnskap

Beløp i: NOK	Note	2018	2017
<b>RESULTATREGNSKAP - TEKNISK REGNSKAP</b>			
<b>Premieinntekter m.v.</b>			
Forfalte premier, brutto	23	26 061 241	16 255 917
Avgitte gjenforsikringspremier	23	-18 600	-19 500
<b>Sum premieinntekter for egen regning</b>		<b>26 042 641</b>	<b>16 236 417</b>
<b>Netto inntekter fra investeringer i kollektivporteføljen</b>			
Renteinntekt og utbytte m.v. på finansielle eiendeler		11 227 293	17 375 044
Verdiendringer på investeringer		-10 790 556	3 237 142
Realisert gevinst og tap på investeringer		3 315 023	12 063 552
<b>Sum netto inntekter fra investeringer i kollektivporteføljen</b>		<b>3 751 760</b>	<b>32 675 738</b>
<b>Netto inntekter fra investeringer i investeringsporteføljen</b>			
<b>Sum netto inntekter fra investeringer i investeringsporteføljen</b>		<b>0</b>	<b>0</b>
Andre forsikringsrelaterte inntekter		354 224	351 498
<b>Pensjoner m.v.</b>			
Brutto utbetalte pensjoner	24	-24 216 733	-24 332 964
<b>Utbetalte pensjoner</b>		<b>-24 216 733</b>	<b>-24 332 964</b>
<b>Endring i avsetninger til erstatninger</b>		<b>0</b>	<b>0</b>
<b>Sum pensjoner m.v.</b>		<b>-24 216 733</b>	<b>-24 332 964</b>
<b>Resultatførte endringer i forsikringsforpliktelse - kontraktfastsatte forpliktelse</b>			
<b>Til (fra) premiereserve, brutto</b>	25	<b>-12 500 878</b>	<b>1 002 254</b>
<b>Endring i premiereserve</b>		<b>-12 500 878</b>	<b>1 002 254</b>
Endring i tilleggsavsetninger	25	-559 903	0
Endring i kursreguleringsfond	25	10 790 556	-3 237 142
Endring i premiefond, innskuddsfond og pensjonistenes overskuddsfond	25	-122 163	-112 226
<b>Sum resultatførte endringer i forsikringsforpliktelsene - kontraktfastsatte forpliktelse</b>		<b>-2 392 388</b>	<b>-2 347 114</b>
<b>Resultatførte endringer i forsikringsforpliktelse - særskilt</b>			



## Resultatregnskap

Beløp i: NOK	Note	2018	2017
<b>investeringsportefølje</b>			
Sum resultatførte endringer i forsikringsforpliktelse - særskilt investeringsportefølje		0	0
<b>Midler tilordnet forsikringskontraktene - kontraktfastsatte forpliktelser</b>			
Overskudd på avkastningsresultatet	25	0	-14 427 371
Risikoresultat tilordnet forsikringskontraktene	25	-1 139 778	-1 296 519
<b>Sum midler tilordnet forsikringskontraktene - kontraktfastsatte forpliktelser</b>		<b>-1 139 778</b>	<b>-15 723 890</b>
<b>Forsikringsrelaterte driftskostnader</b>			
Forvaltningskostnader	10	-1 496 531	-1 705 786
Forsikringsrelaterte administrasjonskostnader	3	-1 876 783	-1 750 561
<b>Sum forsikringsrelaterte driftskostnader</b>		<b>-3 373 314</b>	<b>-3 456 347</b>
Andre forsikringsrelaterte kostnader		-9 728	-9 515
<b>Resultat av teknisk regnskap</b>		<b>-983 316</b>	<b>3 393 823</b>
<b>RESULTATREGNSKAP - IKKE-TEKNISK REGNSKAP</b>			
<b>Netto inntekter fra investeringer i selskapsporteføljen</b>			
Renteinntekt og utbytte m.v. på finansielle eiendeler		1 801 458	2 857 199
Verdiendringer på investeringer		-2 374 587	457 208
<b>Realisert gevinst og tap på investeringer</b>		<b>531 907</b>	<b>1 983 763</b>
<b>Sum netto inntekter fra investeringer i selskapsporteføljen</b>		<b>-41 222</b>	<b>5 298 170</b>
Andre inntekter		23	0
<b>Forvaltningskostnader og andre kostnader knyttet til selskapsporteføljen</b>			
Forvaltningskostnader	10	-240 124	-280 503
Andre kostnader		0	-19
<b>Resultat av ikke-teknisk regnskap</b>		<b>-281 323</b>	<b>5 017 648</b>
<b>Resultat før skattekostnad</b>		<b>-1 264 639</b>	<b>8 411 471</b>
Skattekostnader	4	-81 206	-99 369
<b>Resultat før andre resultatkomponenter</b>		<b>-1 345 845</b>	<b>8 312 102</b>



## Resultatregnskap

Beløp i: NOK	Note	2018	2017
<b>Andre resultatkomponenter</b>			
Verdireguleringer - eiendom, anlegg og utstyr			
<b>Andel av andre resultatkomponenter ved anvendelse av egenkapitalmetoden</b>			
<b>TOTALRESULTAT</b>		<b>-1 345 845</b>	<b>8 312 102</b>



## Balanse

Beløp i: NOK	Note	2018	2017
<b>BALANSE - EIENDELER</b>			
<b>EIENDELER I SELSKAPSPORTEFØLJEN</b>			
<b>Immaterielle eiendeler</b>			
<b>Bygninger og andre faste eiendommer</b>		<b>0</b>	<b>0</b>
Aksjer og andeler i datterforetak, tilknyttede foretak og felleskontrollerte foretak			
<b>Datterforetak, tilknyttede foretak og felleskontrollerte foretak</b>		<b>0</b>	<b>0</b>
Investeringer som holdes til forfall	6	7 741 196	10 803 954
<b>Finansielle eiendeler som måles til amortisert kost</b>		<b>7 741 196</b>	<b>10 803 954</b>
Aksjer og andeler (inkl. aksjer og andeler målt til kost)	7	18 679 433	18 139 624
Obligasjoner og andre verdipapirer med fast avkastning	8	43 611 081	41 319 747
Utlån og fordringer		842 701	714 887
Finansielle derivater	9	59 348	255 630
<b>Finansielle eiendeler som måles til virkelig verdi</b>		<b>63 192 563</b>	<b>60 429 888</b>
<b>Sum investeringer</b>		<b>70 933 759</b>	<b>71 233 842</b>
<b>Fordringer</b>			
<b>Sum fordringer</b>		<b>0</b>	<b>0</b>
<b>Andre eiendeler</b>			
Kasse, bank		449 812	251 995
<b>Sum andre eiendeler</b>		<b>449 812</b>	<b>251 995</b>
<b>Sum eiendeler i selskapsporteføljen</b>		<b>71 383 571</b>	<b>71 485 837</b>
<b>EIENDELER I KUNDEPORTEFØLJENE</b>			
<b>Investeringer i kollektivporteføljen</b>			
<b>Bygninger og andre faste eiendommer</b>		<b>0</b>	<b>0</b>
<b>Datterforetak, tilknyttede foretak og felleskontrollerte foretak</b>		<b>0</b>	<b>0</b>
Investeringer som holdes til forfall	6	55 046 394	79 175 327
Utlån og fordringer		2 044 370	0
<b>Finansielle eiendeler som måles til amortisert kost</b>		<b>57 090 764</b>	<b>79 175 327</b>
Aksjer og andeler (inkl. aksjer og andeler målt til kost)	7	132 826 429	132 933 807
Obligasjoner og andre verdipapirer med fast avkastning	8	310 111 339	302 806 219
Utlån og fordringer		5 992 309	5 238 950



## Balanse


<b>Beløp i: NOK</b>	<b>Note</b>	<b>2018</b>	<b>2017</b>
Finansielle derivater	9	422 014	1 873 349
<b>Finansielle eiendeler som måles til virkelig verdi</b>		<b>449 352 091</b>	<b>442 852 325</b>
<b>Sum investeringer i kollektivporteføljen</b>		<b>506 442 855</b>	<b>522 027 652</b>
<b>Investeringer i investeringsvalgporteføljen</b>			
<b>Bygninger og andre faste eiendommer</b>		<b>0</b>	<b>0</b>
<b>Datterforetak, tilknyttede foretak og felleskontrollerte foretak</b>		<b>0</b>	<b>0</b>
<b>Finansielle eiendeler som måles til amortisert kost</b>		<b>0</b>	<b>0</b>
Aksjer og andeler (inkl. aksjer og andeler målt til kost)			
<b>Finansielle eiendeler som måles til virkelig verdi</b>		<b>0</b>	<b>0</b>
<b>Sum investeringer i investeringsporteføljen</b>		<b>0</b>	<b>0</b>
<b>Sum eiendeler i kundeporteføljen</b>		<b>506 442 855</b>	<b>522 027 652</b>
<b>SUM EIENDELER</b>		<b>577 826 426</b>	<b>593 513 489</b>

## BALANSE - EGENKAPITAL OG FORPLIKTELSER

<b>Innskutt egenkapital</b>			
Innskutt egenkapital		0	0
<b>Opptjent egenkapital</b>			
Risikoutjevningfond	25	3 857 697	3 748 909
Annen opptjent egenkapital		69 554 116	71 008 749
<b>Sum opptjent egenkapital</b>		<b>73 411 813</b>	<b>74 757 658</b>
<b>Sum egenkapital</b>		<b>73 411 813</b>	<b>74 757 658</b>
<b>Ansvarlig lånekapital m.v.</b>			
<b>Sum ansvarlig lånekapital m.v.</b>		<b>0</b>	<b>0</b>
<b>Forsikringsforpliktelser - kontraktsfastsatte forpliktelser</b>			
Premiereserve	25, 26, 28	434 962 808	422 461 930
Tilleggsavsetninger	25, 26, 28	49 466 421	48 906 518

**Balanse**


<b>Beløp i: NOK</b>	<b>Note</b>	<b>2018</b>	<b>2017</b>
Kursreguleringsfond	25, 26, 28	14 167 867	24 958 422
Premiefond, innskuddsfond og pensjonistenes overskuddsfond	14, 15, 25, 26, 28	3 988 062	21 951 873
<b>Sum forsikringsforpliktelse - kontraktsfastsatte forpliktelser</b>		<b>502 585 158</b>	<b>518 278 743</b>
<b>Forsikringsforpliktelse - særskilt investeringsportefølje</b>			
<b>Sum forsikringsforpliktelse - særskilt investeringsportefølje</b>		<b>0</b>	<b>0</b>
<b>Avsetninger for forpliktelser</b>			
Forpliktelser ved periodeskatt	4	103 398	100 894
Andre avsetninger for forpliktelser		9 620	9 420
<b>Sum avsetninger for forpliktelser</b>		<b>113 018</b>	<b>110 314</b>
<b>Forpliktelser</b>			
Finansielle derivater	9	1 287 086	0
Andre forpliktelser		429 351	366 774
<b>Sum forpliktelser</b>		<b>1 716 437</b>	<b>366 774</b>
<b>SUM EGENKAPITAL OG FORPLIKTELSER</b>		<b>577 826 426</b>	<b>593 513 489</b>



# BW Gas Pensjonskasse

ÅRSBERETNING

2018





## Innhold

Om pensjonskassen .....	3
Styret .....	3
Tjenesteleverandør .....	4
Kontaktinformasjon .....	4
Risiko .....	5
Reassuranse .....	5
Investeringsrisiko .....	5
Stresstest .....	5
Solvensmargin .....	6
Internkontroll .....	6
Forvaltningsmandat .....	7
Forvaltningskapital .....	8
Avkastning .....	8
Årets avkastning .....	8
Historisk avkastning .....	9
Styrets arbeid .....	9
1. kvartal .....	9
2. kvartal .....	10
3. kvartal .....	10
4. kvartal .....	10
Kompetansehevende tiltak .....	11
Regnskapet .....	11
Likestilling .....	12

## Om pensjonskassen

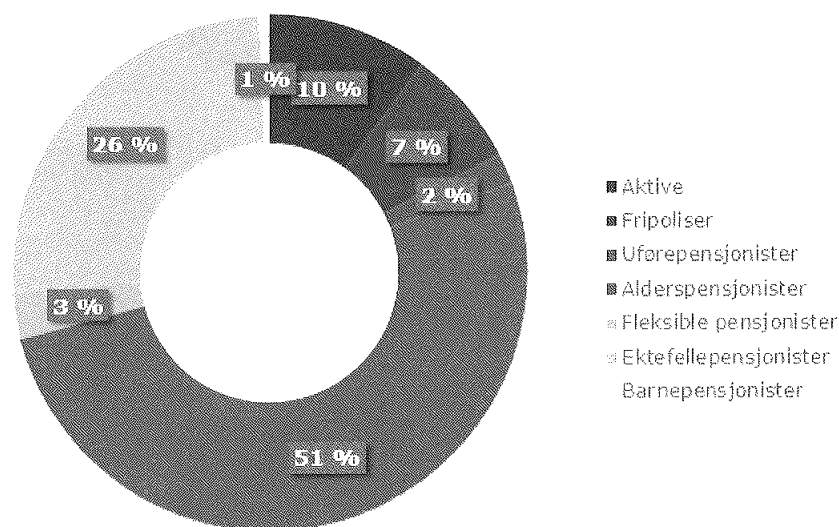
BW Gas Pensjonskasse ble opprettet 31. desember 1982 for å ivareta pensjonsrettigheter for ansatte i BW Gas AS. Pensjonskassen har organisasjonsnummer 974 971 380.

Pensjonskassen har fra 2008 og fremover tatt opp flere selskaper i pensjonskassen. Pensjonskassen ivaretar pensjonsrettigheter for følgende selskap for ansatte som omfattes av den ytelsesbaserte pensjonsordningen:

- BW Gas AS
- BW GAS NIS Manning AS

BW Gas AS har besluttet å avvikle den ytelsesbaserte pensjonsordningen per 30.9.2018. Aktive medlemmer tilknyttet BW Gas Pensjonskassen fikk utstedt fripolise for opptjent pensjon fra samme tidspunkt.

Pensjonskassen omfatter pr. 31.12.2018 i alt 48 aktive medlemmer, 391 pensjonister og 35 fripoliser for fratruddte. Pensjonskassen er lukket for opptak av nye medlemmer etter 1. januar 2008.



## Styret

Styret består av:

- Oppnevnt av foretaket: Bård Haugan, Katja Heggedal, Øyvind Solem
- Valgt av og blant medlemmene: Berit Moen, Anne Eftang Silvera og Nicolai Omejer
- Uavhengig styremedlem: Svein Haga



Ved utgangen av 2018 er styreleder for pensjonskassen Bård Haugan. Beate Eilen Ek Olsen fra Storebrand Pensjonstjenester AS er daglig leder. Ansvarshavende aktuar er Hans Gunnar Vøien fra Aktuarfirmaet Lillevold & Partners AS. Styret har i 2018 avholdt fire ordinære styremøter.

Pensjonskassen har ingen ansatte. Pensjonskassen forurenses ikke det ytre miljø.

#### Tjenesteleverandør

Pensjonskassen har inngått avtale med Storebrand om "nøkkelferdig pensjonskasse" som innebærer at alle tjenester til pensjonskassen utføres av Storebrand m/datterselskaper og underleverandører.

#### Kontaktinformasjon

##### **BW Gas Pensjonskasse**

c/o Storebrand Pensjonstjenester AS

Postboks 455

1327 LYSAKER

##### **Daglig leder**

Beate Eilen Ek Olsen

beate.olsen@storebrand.no

+47 415 79 821

##### **Styreleder**

Bård Haugan

bard.haugan@bwmaritime.com

+47 906 79 799

## Risiko

Pensjonskassens risiko fordeler seg i hovedsak på forsikringsteknisk risiko og investeringsrisiko knyttet til aktivplasseringer. Risikoforløpet i pensjonskassen blir fortløpende analysert og vurdert med hensyn til eventuell ytterligere forsterkning av dødelighets- og uføretariffene.

## Reassuranse

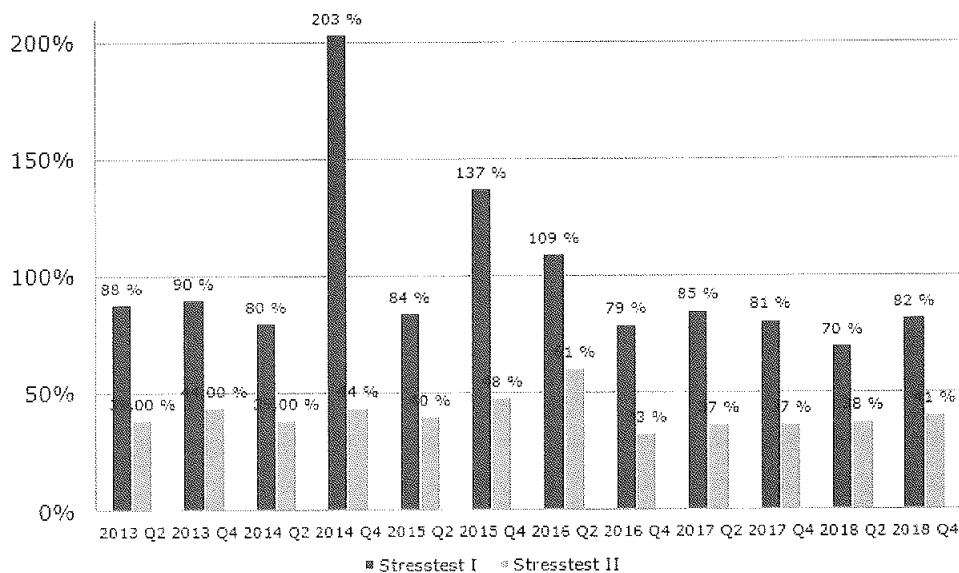
Pensjonskassen har katastrofereassuransprogram, der reassurandørens kapasitet er MNOK 25 og pensjonskassens egenregning er MNOK 2. Reassurandør er Lloyds, med Security Rating A+.

## Investeringsrisiko

Investeringsrisikoen begrenses gjennom styrets regelmessige gjennomgang av investeringsstrategi, som utformes slik at både kursrisiko, kredittrisiko og valutarisiko er vurdert.

## Stresstest

Styret i pensjonskassen har fått orientering om utviklingen nasjonalt og internasjonalt vedrørende rapportering av stresstest for pensjonskasser og livsforsikringselskaper.



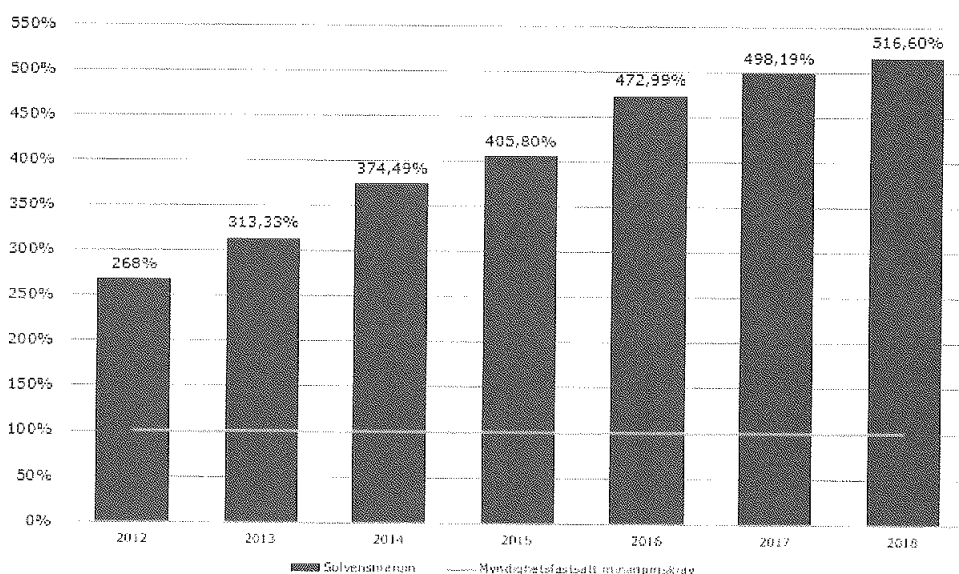
Nivåer over 200 % i Stresstest I ansees som for høyt og krever at det iverksettes tiltak. Tilsvarende 150 % for Stresstest II. Pensjonskassen hadde en bufferkapitalutnyttelse på 82,33 % per 31.12.2018.



Etter nye kapitalkrav utgjør solvenskapitaldekning 197 % med overgangsregler, 181 % uten. Pensjonskassen er således godt kapitalisert.

## Solvensmargin

Pensjonskassen har en positiv utvikling i solvensmarginkapitalen. For 2018 utgjør solvensmarginkapitalen MNOK 95,2, og solvensmarginkravet er MNOK 18,4. Kravet om minst 100 % i dekningsprosent er oppnådd med god margin.



## Internkontroll

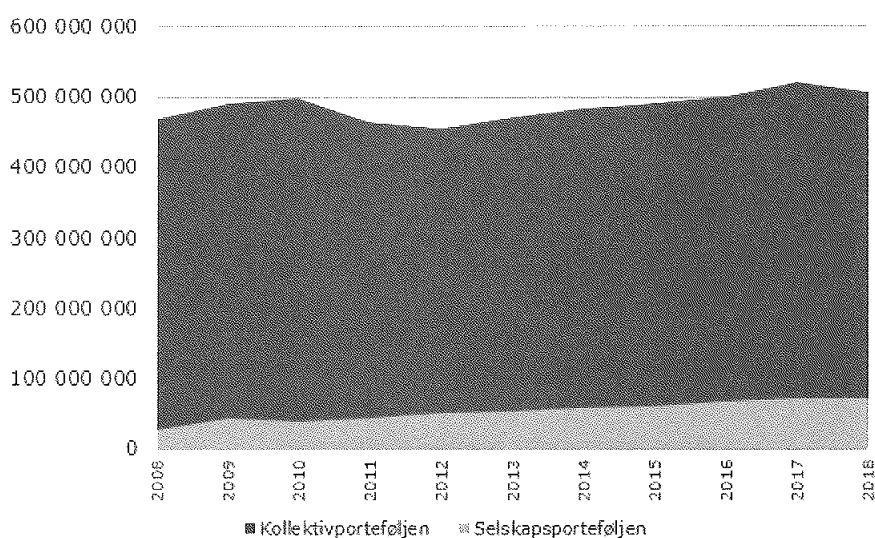
Risikostyringen i pensjonskassen blir fulgt opp gjennom den interne kontrollen. Styret har gjennomgått pensjonskassens dokumentasjon av vesentlige finansielle, operasjonelle og forsikringsmessige risikoer. De har vurdert konsekvenser og kontrolltiltak relatert til internkontrollforskriften og finner disse tilfredsstillende.

I styremøte 13. desember ble daglig leders rapport til styret presentert samt bekreftelse på gjennomført internkontroll fra henholdsvis Storebrand Pensjonstjenester AS, Storebrand Asset Management AS, BDO AS og Aktuarfirmaet Lillevold & Partners AS gjennomgått. Pensjonskassen har også mottatt ISAE 3402 type 2 fra Storebrand Pensjonstjenester AS og Storebrand Asset Management AS.



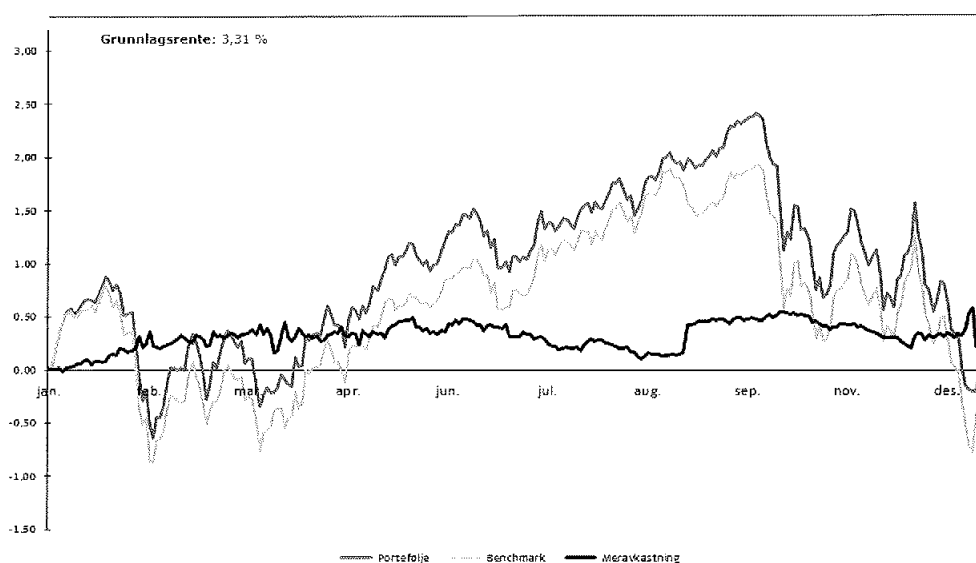
## Forvaltningskapital

Forvaltningskapitalen pr. 31.12.2018 utgjør totalt MNOK 578, hvorav MNOK 71,5 tilhører selskapsporteføljen og de resterende MNOK 506,5 tilhører kollektivporteføljen.



## Avkastning

### Årets avkastning






## Aktivaallokering

Allokeringen av finansielle aktiva er basert på risikoanalyser, og anses å ha en hensiktsmessig og betryggende sammensetning i relasjon til pensjonskassens forpliktelser og risikobærende evne. Pensjonskassens kapitalforvaltningsstrategi blir revidert jevnlig.

Under vises pensjonskassens aktivaallokering ved utgangen av 2018.



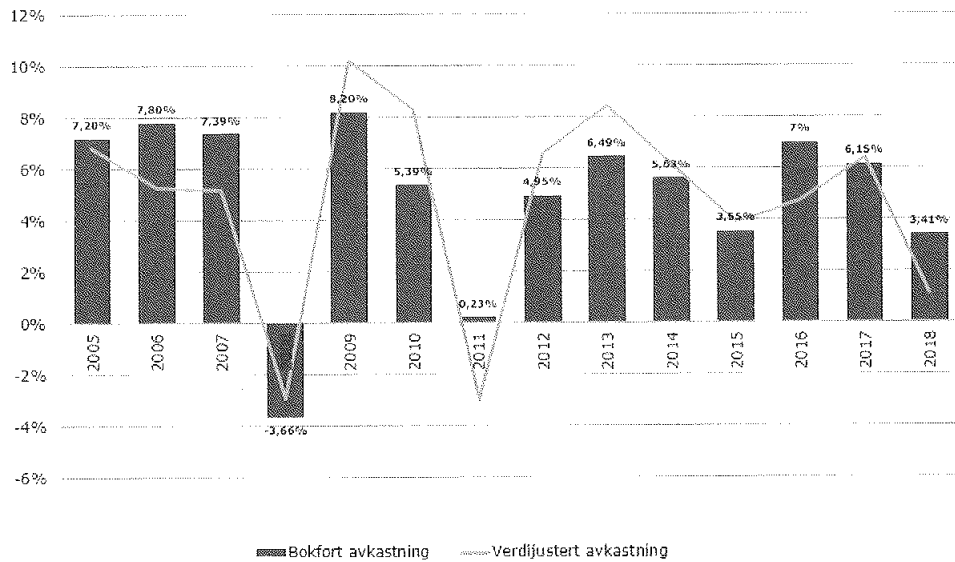
## Forvaltningsmandat

Siste forvaltningsmandat for pensjonskassen:

	Nål	Min	Maks	Referanse
<b>Aksjer</b>	<b>14 %</b>	<b>8 %</b>	<b>20 %</b>	
Aksjer innland	4 %	0 %	8 %	OSEBX
Aksjer utland	10 %	5 %	15 %	50 % MSCI World Index valutajustert, 100 % til NOK, 10 % MSCI Emerging Markets Index i NOK
<b>Obligasjoner</b>	<b>49 %</b>	<b>20 %</b>	<b>70 %</b>	
Obligasjoner innland	32 %	10 %	50 %	NORM 12305
Obligasjoner utland	17 %	10 %	20 %	50 % Barclays Global Corporate Index, 50 % JPM Government Bond Index Total Return
<b>Pengemarked</b>	<b>15 %</b>	<b>0 %</b>	<b>50 %</b>	S71X
<b>HTF obligasjoner</b>	<b>10 %</b>			Faktisk avkastning
<b>Eiendom</b>	<b>7 %</b>	<b>0 %</b>	<b>7 %</b>	Faktisk avkastning
<b>Private Equity</b>	<b>5 %</b>	<b>0 %</b>	<b>10 %</b>	MSCI All Country Index, valutajustert, 100 % til NOK



## Historisk avkastning



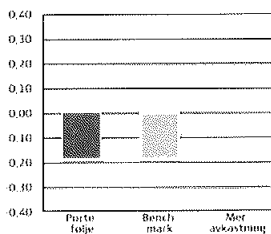
## Styrets arbeid

Styret har behandlet 35 saker i 2018. I tillegg til vurdering av markedssituasjonen, oppfølging av stresstestene og oppdatering av styrende dokumenter i forbindelse med nye kapitalkrav er det gjennomført et solid arbeid i 2018.

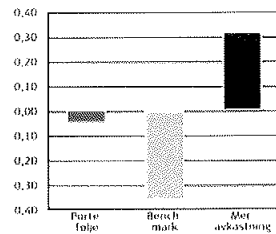
### 1. kvartal

I 1. kvartal ble resultatet for 2017 disponert. Det ble avholde en egen gjennomgang av ny personopplysningslov (GDPR) og konsekvenser for pensjonskassen.

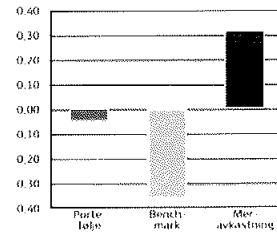
Avkastning siste måned



Avkastning hittil i kvartal



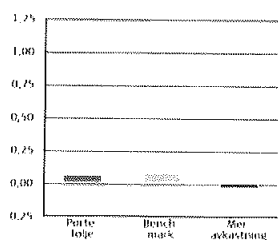
Avkastning hittil i år



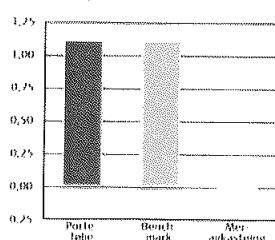
## 2. kvartal

I 2. kvartal ble forvaltningsmandatet gjennomgått og styret besluttet at mandatet, herunder referanseindeks, endres for å få en ytterligere diversifisering av porteføljen.

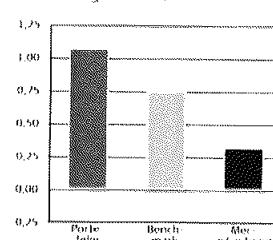
Avkastning siste måned



Avkastning hittil i kvartal



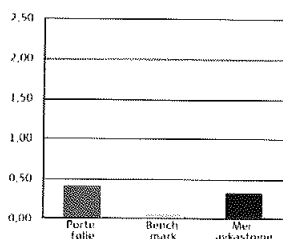
Avkastning hittil i år



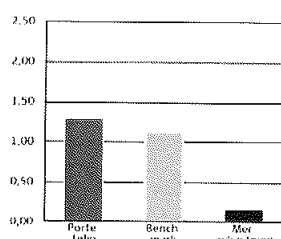
## 3. kvartal

I 3. kvartal ble styret informert om at BW Gas AS har besluttet å avvike ytelsesordningen i pensjonskassen. Videre vedtok styret policydokument for risikostyring og internkontroll samt gjennomgikk pensjonskassens oppdaterte dokumentasjon av vesentlige risikoer, konsekvenser og kontrolltiltak relatert til internkontrollforskriften.

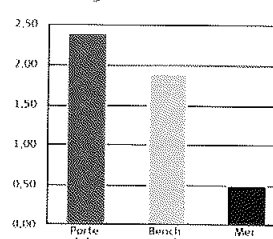
Avkastning siste måned



Avkastning hittil i kvartal



Avkastning hittil i år

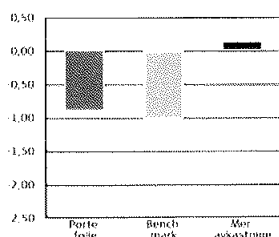


## 4. kvartal

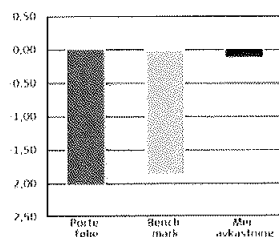
Styret ble informert om at pensjonskassen har utarbeidet personvernerklæring som sendes medlemmer på forespørsel. Daglig leder informerte om nye skatteregler som trer i kraft fra inntektsåret i 2018. Daglig leders rapport om internkontrollen ble gjennomgått og styret vurderte sin kompetanse knyttet til internkontrollen som tilfredsstillende. Pensjonskassens styrende dokumenter, herunder overordnet strategi, kapitalforvaltningsstrategi og forsikringsstrategi, ble behandlet i forbindelse med nye kapitalkrav som gjelder fra 1.1.2019. Styret diskuterte og besluttet toleransgrenser, handlingsregler og tiltaksplan for vurdering av pensjonskassen totalrisiko.

Videre diskuterte styret resultatet av egevalueringen av eget arbeid og kompetanse samt daglig leders kompetanse, som ble vurdert til tilfredsstillende.

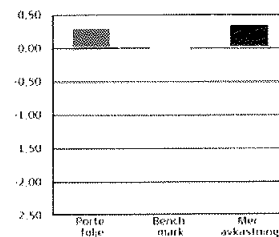
Avkastning siste måned



Avkastning hittil i kvartal



Avkastning hittil i år



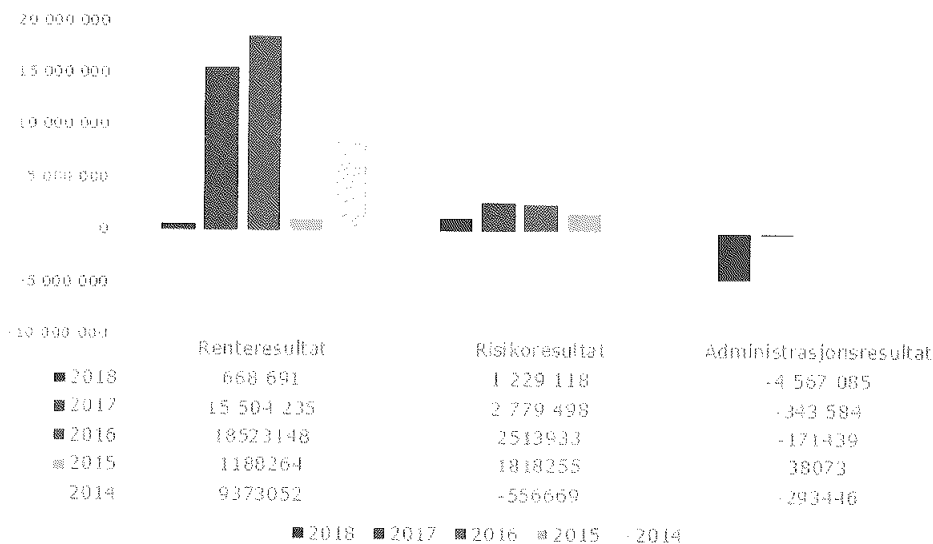
## Kompetansehevende tiltak

Administrasjonen har sørget for kompetanseheving i styret på regulatoriske endringer, herunder nye solvenskapitalkrav og nye skatteregler for pensjonskasser.

## Regnskapet

Pensjonskassens samlede premieinntekt for 2018 utgjorde MNOK 26. Regnskapet viser et totalresultat på negative MNOK 1,4, hvor MNOK 0,1 utgjør avkastning til risikoutjevningsfond og MNOK 1,5 trekkes fra annen opptjent egenkapital. Pensjonskassens netto inntekter fra investeringer i kollektivporteføljen utgjorde MNOK 3,8. Kapitalavkastningsrenten på kollektivporteføljen fordeler seg på bokført avkastning som utgjorde 3,41 prosent og verdijustert kapitalavkastning på 1,13 prosent.

I 2018 fikk pensjonskassen et negativt administrasjonsresultat på MNOK 4,6, som føres mot egenkapitalen. Årsaken til at administrasjonsresultatet ble negativt skyldes at det ble utstedt fripoliser for aktive medlemmer tilknyttet BW Gas AS. Risikoresultatet er positivt med MNOK 1,2 som fordeles mellom premiefond, fond for regulering av pensjoner og fripoliser. Pensjonskassen fikk et positivt renteresultat på MNOK 0,7 før avkastning til risikoutjevningfondet. Hele renteresultatet disponeres til tilleggsavsetninger.



Tilleggsavsetninger utgjør MNOK 49,5, premiefond og fond for regulering av pensjoner MNOK 4, og kursreguleringsfond utgjør MNOK 14.

Fra 1. januar 2018 er nye skatteregler gjort gjeldende for livsforsikringselskap og pensjonskasser. Endringene vil medføre at det blir slutt på skattefrihet for avsetninger til kursreguleringsfond. Fra og med 2018 vil pensjonskassens resultat før skattekostnad korrigeret for poster uten fradragsrett, tillagt teknisk resultat, være grunnlaget for beregningen av inntektsskatt.


I samsvar med krav i norsk regnskapslov bekrefter styret at betingelsene for å avlegge regnskapet under forutsetningene om fortsatt drift er til stede.


## Likestilling

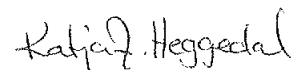
Det er tre kvinnelige medlemmer og fire mannlige medlemmer av styret i 2018. Styret vil fortsette sitt arbeid både mot sponsor, pensjonistene og de ansattes organisasjoner for å sikre en mest mulig lik representasjon av begge kjønn i styret.



Lysaker, 28. mars 2019  
i styret for BW Gas Pensjonskasse

  
Anne Eftang Silvera

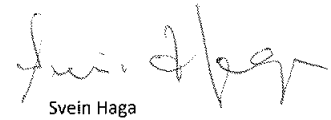
  
Bård Haugan  
styreleder

  
Katja Heggedal

  
Øyvind Atle Solem

  
Nicolai Omejer

  
Berit Moen

  
Svein Haga

  
Beate Olsen  
daglig leder



**BW Gas Pensjonskasse**

c/o Storebrand Pensjonstjenester AS

Postboks 455

1327 LYSAKER



## BW Gas Pensjonskasse

RESULTATREGNSKAP		31.12.2018	31.12.2017
TEKNISK REGNSKAP	Note		
1. Premieinntekter			
1.1 Forfalte premier, brutto	23	26 061 241	16 255 917
1.2 Avgitte gjenforsikringspremier	23	-18 600	-19 500
Sum premieinntekter for egen regning		26 042 641	16 236 417
2. Netto inntekter fra investeringer i kollektivporteføljen			
2.2 Renteinntekt og utbytte mv. på finansielle eiendeler		11 227 293	17 375 044
2.4 Verdiendringer på investeringer		-10 790 556	3 237 142
2.5 Realisert gevinst og tap på investeringer		3 315 023	12 063 552
Sum netto inntekter fra investeringer i kollektivporteføljen		3 751 760	32 675 738
4. Andre forsikringsrelaterte inntekter		354 224	351 498
5. Pensjoner			
5.1 Utbetalte pensjoner			
5.1.1 Brutto	24	-24 216 733	-24 332 964
Sum pensjoner		-24 216 733	-24 332 964
6. Resultatførte endringer i forsikringsforpliktelser - kontraktsfastsatte forpliktelser			
6.1 Endring i premiereserve mv.			
6.1.1 Til (fra) premiereserve mv., brutto	25	-12 500 878	1 002 254
6.2 Endring i tilleggsavsetninger	25	-559 903	0
6.3 Endring i kursreguleringsfond	25	10 790 556	-3 237 142
6.4 Endring i premiefond, innskuddsfond og fond for regulering av pensjoner mv.			
6.4.1 Endring i premiefond	25	-14 171	-102 016
6.4.2 Endring i fond for regulering av pensjoner mv.	25	-107 992	-10 210
Sum resultatførte endringer i forsikringsforpliktelser - kontraktsfastsatte forpliktelser		-2 392 389	-2 347 114
8. Midler tilordnet forsikringskontraktene - kontraktsfastsatte forpliktelser			
8.1 Overskudd på avkastningsresultatet	25	0	-14 427 371
8.2 Risikoresultat tilordnet forsikringskontraktene	26	-1 139 778	-1 298 519
Sum midler tilordnet forsikringskontraktene - kontraktsfastsatte forpliktelser		-1 139 778	-15 723 890
9. Forsikringsrelaterte driftskostnader			
9.1 Forvaltningskostnader	10	-1 496 531	-1 705 786
9.2 Forsikringsrelaterte administrasjonskostnader	3	-1 876 783	-1 750 562
Sum forsikringsrelaterte driftskostnader		-3 373 314	-3 456 348
10. Andre forsikringsrelaterte kostnader		-9 728	-9 515
11. Resultat av teknisk regnskap		-983 317	3 393 823
IKKE-TEKNISK REGNSKAP			
12. Netto inntekter fra investeringer i selskapsporteføljen			
12.2 Renteinntekt og utbytte mv. på finansielle eiendeler		1 801 458	2 857 199
12.4 Verdiendringer på investeringer		-2 374 587	457 208
12.5 Realisert gevinst og tap på investeringer		531 907	1 983 763
Sum netto inntekter fra investeringer i selskapsporteføljen		-41 222	5 298 170
13. Andre inntekter		23	0
14. Forvaltningskostnader og andre kostnader knyttet til selskapsporteføljen			
14.1 Forvaltningskostnader	10	-240 124	-280 504
14.2 Andre kostnader		0	-19
Sum forvaltningskostnader og andre kostnader knyttet til selskapsporteføljen		-240 124	-280 523
15. Resultat av ikke-teknisk regnskap		-281 322	5 017 647
16. Resultat før skattekostnad		-1 264 639	8 411 471
17. Skattekostnader	4	-81 206	-99 369
18. Resultat før andre inntekter og kostnader		-1 345 845	8 312 102
19. Andre inntekter og kostnader		0	0
20. Totalresultat		-1 345 845	8 312 102
Avkastning til risikoutjevningfond	25	-108 788	-129 427
Overført til risikoutjevningfond	25	0	-1 389 749
Overført til/fra annen opptjent egenkapital		1 454 633	-6 792 926
Sum overføringer		1 345 845	-8 312 102



## BW Gas Pensjonskasse

BALANSE		31.12.2018	31.12.2017
EIENDELER	Note		
EIENDELER I SELSKAPSPORTEFØLJEN			
2. Investeringer			
2.3 Finansielle eiendeler som måles til amortisert kost			
2.3.1 Investeringer som holdes til forfall	6	7 741 196	10 803 954
2.4 Finansielle eiendeler som måles til virkelig verdi			
2.4.1 Aksjer og andeler (inkl. aksjer og andeler målt til kost)	7	18 679 433	18 139 625
2.4.2 Rentebærende verdipapirer	8	43 611 081	41 319 747
2.4.3 Utlån og fordringer		842 701	714 887
2.4.4 Finansielle derivater	9	59 348	255 630
Sum investeringer		70 933 759	71 233 842
4. Andre eiendeler			
4.2 Kasse, bank		449 812	251 995
Sum andre eiendeler		449 812	251 995
Sum eiendeler i selskapsporteføljen		71 383 571	71 485 837
EIENDELER I KUNDEPORTEFØLJENE			
6. Investeringer i kollektivporteføljen			
6.3 Finansielle eiendeler som måles til amortisert kost			
6.3.1 Investeringer som holdes til forfall	6	55 046 394	79 175 327
6.3.2 Utlån og fordringer		2 044 370	0
6.4 Finansielle eiendeler som måles til virkelig verdi			
6.4.1 Aksjer og andeler (inkl. aksjer og andeler målt til kost)	7	132 826 429	132 933 807
6.4.2 Rentebærende verdipapirer	8	310 111 339	302 806 219
6.4.3 Utlån og fordringer		5 992 309	5 238 951
6.4.4 Finansielle derivater	9	422 014	1 873 349
Sum investeringer i kollektivporteføljen		506 442 855	522 027 652
Sum eiendeler i kundeporteføljene		506 442 855	522 027 652
SUM EIENDELER		577 826 426	593 513 489




## BW Gas Pensjonskasse

BALANSE		31.12.2018	31.12.2017
<b>EGENKAPITAL OG FORPLIKTELSE</b>			
<b>10. Innskutt egenkapital</b>		0	0
<b>11. Opptjent egenkapital</b>			
11.1 Risikoutjevningfond	25	3 857 697	3 748 909
11.2 Annen opptjent egenkapital - opptjent egenkapital		69 554 116	71 008 749
<b>Sum opptjent egenkapital</b>		<b>73 411 813</b>	<b>74 757 658</b>
<b>13. Forsikringsforpliktelse - kontraktsfaste forpliktelse</b>			
13.1 Premiereserve mv.	25, 26, 28	434 962 808	422 461 930
13.2 Tilleggsavsetninger	25, 26, 28	49 466 421	48 906 518
13.3 Kursreguleringsfond	25, 26, 28	14 167 867	24 958 422
13.4 Premiefond, innskuddsfond og fond for regulering av pensjoner	14, 15, 25, 26, 28	3 988 062	21 951 873
<b>Sum forsikringsforpliktelse – kontraktsfaste forpliktelse</b>		<b>502 585 158</b>	<b>518 278 743</b>
<b>15. Avsetninger for forpliktelse</b>			
15.2 Forpliktelse ved skatt			
15.2.1 Forpliktelse ved periodeskatt	4	103 398	100 894
15.3 Andre avsetninger for forpliktelse		9 620	9 420
<b>Sum avsetninger for forpliktelse</b>		<b>113 018</b>	<b>110 314</b>
<b>16. Forpliktelse</b>			
16.1 Finansielle derivater	9	1 287 086	0
16.3 Andre forpliktelse		429 351	366 774
<b>Sum forpliktelse</b>		<b>1 716 437</b>	<b>366 774</b>
<b>SUM EGENKAPITAL OG FORPLIKTELSE</b>		<b>577 826 426</b>	<b>593 513 489</b>

Lysaker, 28. mars 2019

I styret for BW Gas Pensjonskasse

  
Anne Eftang Silvera

  
Bård Haugan  
Styrets leder

  
Katja Jensen Heggedal

  
Øyvind Atle Solem

  
Nicolai Frederik Omejer

  
Berit Moen

  
Svein Haga

  
Beate Olsen  
Daglig leder



## BW Gas Pensjonskasse

Oppstilling av endringer i egenkapital.  
31.12.2018

	Annen innskutt egenkapital	Opptjent egenkapital			Sum egenkapital
		Risiko-utjevning-fond	Opptjent egenkapital	Sum opptjent egenkapital	
Egenkapital pr. 31.12.2016	0	2 229 733	64 215 824	66 445 557	66 445 557
<b>Resultat før andre inntekter og kostnader</b>			8 312 102	8 312 102	8 312 102
Andre inntekter og kostnader			0	0	0
<b>Totalresultat</b>			8 312 102	8 312 102	8 312 102
Endring i risikoutjevning-fond		1 519 176	-1 519 176	0	0
<b>Sum disponeringer</b>		<b>1 519 176</b>	<b>6 792 926</b>	<b>8 312 102</b>	<b>8 312 102</b>
Endring i innskutt egenkapital	0				0
Egenkapital pr. 31.12.2017	0	3 748 909	71 008 749	74 757 658	74 757 658
<b>Resultat før andre inntekter og kostnader</b>			-1 345 845	-1 345 845	-1 345 845
Andre inntekter og kostnader			0	0	0
<b>Totalresultat</b>			-1 345 845	-1 345 845	-1 345 845
Endring i risikoutjevning-fond		108 788	-108 788	0	0
<b>Sum disponeringer</b>		<b>108 788</b>	<b>-1 454 633</b>	<b>-1 345 845</b>	<b>-1 345 845</b>
Endring i innskutt egenkapital	0				0
Egenkapital pr. 31.12.18	0	3 857 697	69 554 116	73 411 813	73 411 813



## BW Gas Pensjonskasse

<b>KONTANTSTRØMOPPSTILLING</b>	<b>2018</b>	<b>2017</b>
Innbetalte premier	4 791 119	17 771 035
Utbetalt gjøreforsikring	-18 600	-19 500
Utbetale pensjoner	-24 300 296	-24 446 451
Innbetalinger refusjoner	0	-515
Innbetalinger vedrørende driften	343 713	340 641
Innbetalinger av renter	12 671 062	19 225 249
Utbetalinger av renter	0	-19
Innbetalinger av utbytte	1 349 390	1 574 642
Utbetaling av skatt	-78 702	-88 356
Utbetalinger vedrørende driften for øvrig	-3 576 204	-3 751 801
<b>Netto kontantstrøm av operasjonelle aktiviteter (A)</b>	<b>-8 818 518</b>	<b>10 604 926</b>
Realisert gevinst ved salg av investeringer	12 398 858	24 190 141
Realisert tap ved salg av investeringer	-8 551 928	-10 142 825
Netto inn-/utbetalinger ved kjøp/salg av investeringer	5 968 687	-25 887 054
<b>Netto kontantstrøm fra investeringsaktiviteter (B)</b>	<b>9 815 617</b>	<b>-11 839 739</b>
<b>Netto kontantstrøm i perioden (A+B)</b>	<b>997 098</b>	<b>-1 234 813</b>
Likviditetsbeholdning pr. 01.01	1 621 488	2 856 301
Likviditetsbeholdning pr. 31.12	2 618 586	1 621 488



## BW Gas Pensjonskasse

### NOTE 1: REGNSKAPSPRINSIPPER

#### Generelt

Regnskapet er satt opp i samsvar med norsk regnskapslovgivning, forskrift for årsregnskap m.m. for forsikringselskaper, forskrifter fastsatt av Finanstilsynet og god regnskapskikk.

#### Skatt

Pensjonskassen skatlegges etter samme regelverk som gjensidige livforsikringselskaper. Skattekostnaden i resultatregnskapet består av betalbar inntektsskatt, regulert med for lite/for mye avsatt tidligere år, betalbar formuesskatt og endring i utsatt skatt. Beregning av utsatt skatt/skattefordel er forskjeller mellom regnskapsmessig og skattemessig verdi på eiendeler og gjeld. De regnskapsmessige verdiene vil i noen tilfeller være basert på estimater og forutsetninger som er beheftet med usikkerhet og derav kunne avvike fra endelige skattemessige verdier. Utsatt skattefordel er regnskapsført når det er sannsynlig at pensjonskassen vil ha tilstrekkelig skattemessige overskudd i senere perioder til å nyttiggjøre seg skattefordelen.

Pensjonskassen legges 0,15% i formuesskatt av ligningsmessig nettoformue.

Fritaksmetoden er i pensjonskassen kun gjeldende for investeringer i selskapsporteføljen. Den andel av realisert gevinst og tap som tilordnes ikke-teknisk regnskap på investeringer innenfor fritaksmetoden behandles som permanent forskjell, og er ikke skattepliktig.

#### Forsikringsmessige forhold

Regnskapsstandarden omhandler regnskapsmessig behandling av forsikringskontrakter. Pensjonskassens forsikringskontrakter omfattes av standarden. De regnskapsmessige avsetningene knyttet til forsikringskontrakter er i utgangspunktet forankret i norsk særlovgivning.

#### Premieinntekter

Netto premieinntekter omfatter årets forfalte premie. Forhåndsprising av premie for rentegaranti, administrasjon og fortjeneste er inkludert i premieinntektene.

#### Utbetalte erstatninger

Erstatninger for egen regning omfatter utbetalte pensjoner fratrukket fraflyttede premiereserver og endring i erstatningsavsetning. Avsetning for ikke-ferdigbehandlede eller ikke-utbetalte erstatninger ivaretas ved avsetninger.

#### Overføring av forsikringsforpliktelser (flytting)

Overføring av premiereserve ved flytting av forsikringsforpliktelser mellom pensjonsforetak føres over resultatregnskapet under posten netto premieinntekter for mottatte reserver og erstatninger for egen regning for avgitte reserver. Kostnads-/inntektsføringen skjer på det tidspunktet risikoen overføres. På samme tidspunkt reduseres/økes premiereserven i forsikringsmessige avsetninger tilsvarende.

Flyttebeløpet inkluderer også kontraktens andel av tilleggsavsetning, kursreguleringsfond og årets resultat. Tilflyttede tilleggsavsetninger vises ikke under premieinntekter, men under posten endringer i forsikringsmessige avsetninger. Flyttebeløpene klassifiseres som kortsiktig fordring/gjeld til oppgjør finner sted. Oppgjørsrenten ved flytting føres under regnskapslinjene andre inntekter og kostnader.

#### Resultat til forsikringskundene

Garantert avkastning på premiereserven og premiefondet samt øvrig avkastning til kundene resultatføres under posten garantert avkastning og tildeling til forsikringskundene.

#### Premiereserve mv.

Premiereserven er beregnet som kontantverdien av oppjente forsikringsforpliktelser i pensjonskassen.

Ved beregning av premiereserven er det benyttet samme forutsetninger som ligger til grunn for premien for de enkelte forsikringsavtalene, dvs. samme dødelighets- og uføresannsynligheter, renlegunntlag og kostnadsalser. Premietarifene bygger på observert nivå for dødelighet og uføret i samfunnet, tillagt sikkerhetsmarginer som blant annet inkluderer en forventning om fremtidig utvikling på området.

Den avsatte premiereserven inneholder avsetning til dekning av fremtidige administrasjonskostnader inklusiv oppgjørskostnader (administrasjonsreserve). For fullt betalte poliser, inklusive fipoliser, er kontantverdien av de forventede fremtidige administrasjonskostnader avsatt fullt ut i premiereserven.

#### Tilleggsavsetninger

For å sikre soliditeten har pensjonskassen anledning til å foreta tilleggsavsetninger i forsikringsforpliktelsene. Den maksimale tilleggsavsetningen er satt til 12% av premiereservene.

Tilleggsavsetningen er en betinget kundetildelt avsetning som skal føres i resultatregnskapet som en pliktig avsetning og reduserer dermed årsresultatet. Tilleggsavsetning kan benyttes til dekning av den enkeltes kundes renteunderskudd ved garantert avkastning og føres i resultatregnskapet i posten til fra tilleggsavsetning. Det som kan trekkes er begrenset oppad til ett års rentegaranti.

#### Premiefond og fond for regulering av pensjoner mv.

Premiefondet inneholder forskuddsbetalte premier "etter skatteloven" fra sponsor og tilført garantert rente. Innbetaling og uttak føres ikke over resultatregnskapet, men direkte mot balansen.

Fond for regulering av pensjoner mv. består av overskudd tilordnet premiereserve knyttet til pensjoner under utbetaling i kollektiv pensjonsforsikring. Fondet skal hvert år benyttes som engangspremie for tillegg til ytelsene til pensjonistene.

#### Kursreguleringsfond

Årets netto urealisert gevinst / tap på finansielle eiendeler i kollektivporteføljen til virkelig verdi føres mot kursreguleringsfondet i balansen og inngår således ikke i årets resultat. Dersom denne porteføljen av finansielle omløpsmidler viser en akkumulert netto mindreverdi kostnadsføres dette tapet. Dersom finansielle omløpsmidler vurderes til å ha et konstatert varig verditap blir verdiendringen på disse papirene resultatført.



#### Risikoutjevningfond

Det er anledning til å avsette inntil 50 prosent av risikoresultatet til risikoutjevningfond til dekning av eventuelt fremtidig negativt risikoresultat. Risikoutjevningfondet inngår som en del av egenkapitalen.

#### Tilstrækkelighetstest

En tilstrækkelighetstest skal utføres for å kontrollere om nivået på avsetningene til premiereservene og erstatningsreservene står i forhold til forpliktelsene ovenfor kundene. Eventuell negativt avvik mellom opprinnelig avsetning og tilstrækkelighetstesten medfører avsetning for uavløst risiko (premieavsetning).

#### Definisjon av virkelig verdi

Virkelig verdi er det beløp en eiendel kan omsettes for eller en forpliktelse gjøres opp med i en transaksjon på amlengdes avstand mellom velinformerte og uavhengige parter. For finansielle eiendeler som er notert på børs eller annen regulert markedsplass hvor det skjer regelmessige handler, settes virkelig verdi til kjøpskurs på siste handelsdag frem til og med balansedagen, og for en eiendel som skal anskaffes eller en forpliktelse som innehas, salgskurs. For finansielle eiendeler som ikke er notert på børs eller annen regulert markedsplass hvor det skjer regelmessige handler, settes virkelig verdi til beste estimat i fra forvalter, årsoppgave eller til VPS kursen pr. 31.12.

#### Verdifall på og tapsutsatte finansielle eiendeler

For finansielle eiendeler som ikke er regnskapsført til virkelig verdi vurderes det om det finnes objektive indikasjoner på at en finansiell eiendel eller en gruppe av finansielle eiendeler har falt i verdi. Dersom det foreligger objektive indikasjoner på at et tap ved verdifall, har påløpt, reduseres eiendelens balanseførte verdi. Tapsbeløpet innregnes i resultatet.

#### Klassifisering og måling av finansielle eiendeler og gjeld

Finansielle eiendeler klassifiseres i en av de etterfølgende kategorier:

- til virkelig verdi over resultatet etter virkelig verdi opsjonen
- investeringer som holdes til forfall

#### Til virkelig verdi over resultatet etter virkelig verdi opsjon

Ved første gangs innregning kan alle finansielle eiendeler og forpliktelser klassifiseres til virkelig verdi over resultatet dersom de finansielle eiendelene inngår i en portefølje som løpende måles og rapporteres til virkelig verdi. Finansielle eiendeler som aksjer, andeler, obligasjoner og fordringer på kredittinstitusjoner klassifiseres til virkelig verdi over resultatet og måles til virkelig verdi på balansetidspunktet. Endringer i virkelig verdi føres over resultatregnskapet.

#### Investeringer som holdes til forfall

Investeringer som holdes til forfall er finansielle eiendeler med betalinger som er faste eller lar seg fastsette samt et fast forfall, og som pensjonskassen har en positiv intensjon om og evne til å holde til forfall. Holdt til forfall eiendeler regnskapsføres til amortisert kost etter effektiv rentes metode.

#### Derivater

Et derivat er et finansielt instrument eller en annen kontrakt som omtales av IAS 39, og som har alle de tre følgende kjennetegnene:

\* Derivatets verdi endres som reaksjon på endringer i en nærmere angitt rentesats, pris på finansielle instrumenter, råvarepris, valutakurs, en indeks for priser eller satser, kreditivridighet eller kreditindeks, eller en annen variabel (ofte kalt "underliggende")

\*Det krever ingen innledende nettoinvestering eller en innledende nettoinvestering som er mindre enn det som ville kreves for andre typer kontrakter som forventes å ha en tilsvarende reaksjon på endringer i markedsfaktorer

\*Det skal gjøres opp på et framtidig tidspunkt

Finansielle derivater klassifiseres i kategorien til virkelig verdi over resultatet etter virkelig verdi opsjonen i samsvar med IAS 39 og vurderes til virkelig verdi.



## BW Gas Pensjonskasse

### NOTE 2: OVERFØRING AV PREMIERESERVER

	2018	2017
Linje 1.3 gjelder overføring av premiereserve og pensjonskapital mv. fra andre forsikringsforetak/pensjonsforetak	0	0
Linje 5.2 gjelder overføring av premiereserve, pensjonskapital mv. og tilleggsavsetninger til andre forsikringsforetak/pensjonsforetak	0	0

### NOTE 3: REVISJONSHONORAR

(beløp inkl. mva)	2018	2017
Honorar for bestemt revisjon inkl. mva.	96 250	72 500
Andre attestasjonstjenester	20 000	18 750
Skatterådgivning	0	0
Andre tjenester utenfor revisjon	0	0
<b>Sum</b>	<b>116 250</b>	<b>91 250</b>

### NOTE 4: SKATTEKOSTNAD

	2018	2017
Resultat før skattekostnad	-1 264 639	8 411 471
+/- Permanente forskjeller	-2 023 080	-1 795 130
+/- Endring i midlertidige forskjeller	2 374 587	-2 778 156
- Fremførbart underskudd		-3 838 185
<b>Årets skattegrunnlag</b>	<b>-913 133</b>	<b>0</b>
Skattesats	23 %	24 %
Skatt	0	0
Fornuesskatt	103 399	100 894
Retilbar skatt	103 398	100 894
Skattekorreksjoner tidligere år	-22 192	-1 525
Utsatt skatt netto endring		
<b>Årets skattekostnad</b>	<b>81 205</b>	<b>99 369</b>

Gevinst og tapskonto	
Kursreguleringsfond 31.12.2017	24 958 422
Teknisk resultat 2018	-983 317
Midlertidig forskjell HTF obligasjoner i kollektivporteføljen	-758 171
Fremførbart underskudd 31.12.2017	-27 489 171
	<b>-3 298 920</b>
Grunnlag inntektsføring gevinst/tap	0
Positivt beløp inntektsføres over 5 år	20 %

I forbindelse med omleggingen av skattereglene for pensjonskasser er det en overgangsordning som gir anledning til å opprette en gevinst- og tapskonto. Se tabell overfor. Se note 1.

### NOTE 5: UTSATT SKATTEFORDEL OG UTSATT SKATT

(beløp i hele kroner)	2018		2017		Netto endring
	Positive	Negative	Positive	Negative	
Midlertidige forskjeller					
Finansielle anleggsmidler - holdt til forfall obl.	151 140	0	103 457	0	47 683
Urealiserte verdier i selskapsporteføljen	2 049 585	0	4 424 172	0	-2 374 587
Fremførbart underskudd	0	4 212 052	0	758 171	-3 453 891
Ulliggring	-2 200 726	-2 200 726	-4 527 629	0	0
<b>Netto midlertidige forskjeller</b>	<b>0</b>	<b>2 011 327</b>	<b>0</b>	<b>-3 769 458</b>	<b>-5 780 785</b>
Fører ikke utsatt skattefordel	0	-2 011 327	0	3 769 458	5 780 785
<b>Grunnlag balanseføring</b>	<b>0</b>	<b>0</b>	<b>0</b>	<b>0</b>	<b>0</b>
Skattesats	22 %	22 %	23 %	23 %	
Utsatt skatt/skattefordel	0	0	0	0	0
Endring utsatt skatt/skattefordel	0	0	0	0	0

### NOTE 6: OBLIGASJONER HOLDT TIL FORFALL

Debitorkategori	Balansført verdi	Anskaffelses-kost	Pålydende verdi	Gjenstående amortisering	Markeds-verdi
Selskapsobligasjoner	46 303 234	45 112 150	46 500 000	-198 766	47 849 747
Stat- og statsgaranterte obligasjoner	9 497 881	9 489 900	9 500 000	-2 119	9 738 349
Verdipapirserte obligasjoner	5 458 537	5 421 730	5 500 000	-41 463	5 827 196
<b>Sum</b>	<b>61 259 653</b>	<b>60 033 780</b>	<b>61 500 000</b>	<b>-240 347</b>	<b>63 415 292</b>
Opplyst ikke forfalte renter	1 527 938				
WAL (Weighted Average Life)*	1,09				
Amortisert yield**	4,62 %				
Valuta					
NOK	62 787 590	60 033 780	61 500 000	-240 347	63 415 292

Beholdningsendringer	
Inngående balanse 01.01	87 656 018
Tilgang	0
Avgang	-26 500 000
Amortisering	103 635
Opplyst ikke forfalte renter	1 527 939
<b>Utgående balanse 31.12</b>	<b>62 787 590</b>

2.3.1 Holdt til forfall - Selskapsporteføljen	7 741 186
6.3.1 Holdt til forfall - Kollektivporteføljen	55 046 394
<b>Sum</b>	<b>62 787 590</b>

\* WAL (Weighted Average Life), er gjennomsnittlig gjenværende løpetid til endelig forfall.

\*\* Amortisert yield, er gjennomsnittlig effektiv avkastning ved anskaffelsen av verdipapirene i en hold-til-forfall portefølje



## BW Gas Pensjonskasse

### NOTE 7: AKSJER OG ANDELER

	Antall	Anskaffelses-kost	Virkelig verdi	Aktivt marked	Avledet av aktivt marked	Ikke aktivt marked
<b>Norske fondсандeler:</b>						
Delphi Global	6 498	13 826 772	18 697 208		x	
Storebrand Aksje Innland	341	13 347 170	16 730 060		x	
Storebrand Eiendomsfond Norge KS	28 112 294	30 460 788	35 802 093		x	
Storebrand Global Multifaktor	6 705	16 262 781	17 053 196		x	
Storebrand Optima Norge	271	7 509 260	9 398 675		x	
Storebrand Global Indeks I	8 182	16 267 883	20 140 873		x	
Storebrand International Private Equity X Ltd B5	1 991 633	3 393 544	4 344 561		x	
Storebrand International Private Equity XI Ltd B5	2 521 744	4 395 651	6 168 930		x	
Storebrand International Private Equity XII Ltd B5	2 125 682	4 883 396	6 265 255		x	
Storebrand International Private Equity 13 - B-1	2 343 545	3 881 177	5 627 195		x	
Storebrand Int. Private Eq. 16 Ltd - Class B-0	2 872 577	2 500 000	2 570 183		x	
Storebrand Int. Private Eq. 17 Ltd - Class B-0	1 080 046	1 000 000	943 701		x	
<b>Sum norske fondсандeler</b>		<b>117 428 421</b>	<b>144 542 530</b>			
Herav børsnotert		0	0			
<b>Utenlandske fondсандeler</b>						
SPP Emerging Markets SRI	57 935	6 003 005	6 963 332		x	
<b>Sum utenlandske fondсандeler</b>		<b>0</b>	<b>0</b>			
Herav børsnotert		0	0			
<b>Totalt aksjer og aksjefondсандeler</b>		<b>123 431 426</b>	<b>151 505 862</b>			
<b>2.4.1 Aksjer og andeler i Selskapsporteføljen</b>			<b>10 679 433</b>			
<b>6.4.1 Aksjer og andeler i Kollektivporteføljen</b>			<b>132 826 429</b>			
<b>Sum</b>			<b>151 505 862</b>			

### NOTE 8: SERTIFIKATER OG OBLIGASJONER

	Sertifikater	Obligasjoner	SUM	Aktivt marked	Avledet av aktivt marked	Ikke aktivt marked
Virkelig verdi	998 700	257 602 836	258 601 536			
Herav børsnotert	0	255 680 019	255 680 019			
Anskaffelseskost	1 000 050	257 884 225	258 884 279			
Pålydende verdi	1 000 000	256 000 000	257 000 000			
Andre utstedere	998 700	223 322 246	224 320 946		x	
Finansinstitusjoner	0	34 280 591	34 280 591		x	
Offentlig sektor	0	0	0	x		
<b>Sum</b>	<b>998 700</b>	<b>257 602 836</b>	<b>258 601 536</b>			
Oppjønt ikke forfalt rente	7 606	861 694	869 300			
Modifisert durasjon	0,00	1,28	2,37			
Gjennomsnittlig effektiv rente (basert på virkelig verdi)	0,00 %	1,26 %	2,25 %			
<b>NOK</b>	<b>1 006 306</b>	<b>258 464 530</b>	<b>259 470 837</b>			
<b>Rentefond</b>						
	Antall	Anskaffelseskost	Virkelig verdi	Aktivt marked	Avledet av aktivt marked	Ikke aktivt marked
Storebrand Global Obligasjon	4 094,42	45 512 026	43 454 456		x	
Storebrand Global Kredit IG	52 272,89	59 026 713	50 797 128		x	
<b>Sum rentefond</b>		<b>104 538 739</b>	<b>94 251 583</b>			
<b>SUM Totalt</b>			<b>353 722 420</b>			
<b>2.4.2 Obligasjoner og andre verdipapirer med fast avkastning i Selskapsporteføljen</b>			<b>43 611 081</b>			
<b>6.4.2 Obligasjoner og andre verdipapirer med fast avkastning i Kollektivporteføljen</b>			<b>310 111 339</b>			
<b>Sum</b>			<b>353 722 420</b>			

### NOTE 9: FINANSIELLE DERIVATER

Finansielle derivater klassifisert som omlempemidler/kortsiktig gjeld	Netto nominell volum	Brutto nominell volum	Markeds-verdi	Aktivt marked	Avledet av aktivt marked	Ikke aktivt marked
Valutaterminer	-83 725 438	92 673 908	-1 149 461	x		
<b>Sum valutaderivater</b>	<b>-83 725 438</b>	<b>92 673 908</b>	<b>-1 149 461</b>			
Renteswapper	115 500 000	135 500 000	343 737		x	
<b>Sum rentederivater</b>	<b>115 500 000</b>	<b>135 500 000</b>	<b>343 737</b>			
<b>Sum derivater</b>	<b>31 774 562</b>	<b>228 173 908</b>	<b>-805 724</b>			
<b>2.4.4 Finansielle derivater i Selskapsporteføljen</b>			<b>59 349</b>			
<b>6.4.4 Finansielle derivater i Kollektivporteføljen</b>			<b>422 014</b>			
<b>18.1 Finansielle derivater</b>			<b>1 287 086</b>			
<b>Sum</b>			<b>-305 724</b>			

### NOTE 10: FORVALTNINGSKOSTNADER FOR VERDIPAPIRFOND

	Kostnader fond
<b>Sum brutto bokførte forvaltningshonorarer</b>	<b>1 736 658</b>
<b>9.1 Forvaltningskostnader i selskapsporteføljen</b>	<b>1 496 531</b>
<b>14.1 Forvaltningskostnader i selskapsporteføljen</b>	<b>240 124</b>



## BW Gas Pensjonskasse

### NOTE 11: VALUTANOTE

Pensjonskassen har investeringer i svenske kroner på 6 963 332,46,-

### NOTE 12: RENTEFØLSOMHET

Omlopsmidler	Opp til 1 måned	1 til 3 måneder	Opp til 1 år	1 til 5 år	Over 5 år	Totalt
NOK	-49 179	8 989	-428 880	-256 096	-1 820 997	-2 546 164
JPY	1 921	0	7 170	-8 816	-3 325	-3 050
CAD	204	204	0	0	-7 827	-7 418
AUD	352	-409 407	0	0	-9 274	-416 329
EUR	24 250	0	38 757	-1 164	-599 554	-537 712
USD	2 895	0	171 220	-20 425	-538 133	-384 484
SEK	6	0	-20	0	0	-14
DKK	26	6 923	0	0	0	6 949
GBP	1 705	133 237	6 148	-2 559	-13 543	124 986
ZAR	0	45 105	0	0	0	45 105
SUM	-17 861	-214 949	-205 608	-289 060	-2 992 653	-3 720 130

Anleggsmidler						
NOK	0	-5 534	-112 688	-571 589	0	-689 811

Rentefølsomhet er et målell for renterisiko som tar utgangspunkt i hvordan renteendringer påvirker markedsværdien til obligasjoner, rentederivater og andre rentefølsomme finansielle poster. Denne oversikten viser hvordan verdiene til finansielle omlopsmidler pr. 31.12. ville blitt påvirket av økning i renten med 1 prosentpoeng.

### NOTE 13: ARBEIDSTAKERNES TILSKUDD TIL PENSJONSORDNINGEN

Arbeidstakerne bidrar ikke med tilskudd til pensjonsordningen.

### NOTE 14: PREMIEFOND FORDELT PÅ DIVISJONER / AVDELINGER

	BW Gas AS	BW Gas NIS Manning AS	Totalt
Premiefond IB	6 367 533	4 785 069	11 152 602
Innbetalinger	2 834 113	0	2 834 113
Premiefølsomhet	0	0	0
Tilbakeført premie	0	0	0
Overføringer	0	0	0
Garantert rente	14 171	0	14 171
Uttak fra premiefond	-6 367 533	-4 785 069	-11 152 602
Godskrevet UP pga. attf. pe.	0	0	0
Årets resultat tilført premiefond	65 186	43 548	108 734
Premiefond UB	2 913 469	43 548	2 957 017

### Premiefondets størrelse i forhold til årlig premie

	Totalt
Premiefond pr. 31.12	2 957 017
Årets premie	26 061 241
Premiefondets størrelse i forhold til årets premie	0,11
Premiefondet i % av ordinær premie	11,3 %

### Premiefondets anvendelse siste 5 år

(beløp i hele kroner)	2018	2017	2016	2015	2014
Inngående balanse	11 152 602	4 652 611	2 089 248	0	2 957 186
Sum premie	-26 854 626	-16 289 807	-16 088 195	-16 383 292	-21 844 805
Innbetalinger minus uttak	4 791 117	16 698 088	15 983 275	17 724 138	5 583 844
Overført fra Fond for regulering av pensjoner mv.	10 907 263	1 031 186	724 571	0	6 317 552
Frattfylling	0	0	0	0	0
Garantert rente	14 171	102 016	98 304	9 767	36 071
Frågjort premiereserve	0	0	0	0	0
Sum premiefølsomhet	0	0	456 153	499 432	433 780
Godskrevet UP	0	0	57 574	57 418	63 563
Tilbakeført premie	793 386	33 890	42 883	0	5 955
Fordring på sponsør	2 044 370	0	1 072 948	0	6 446 854
Resultatfordeling	108 734	4 924 619	215 850	181 785	0
Utgående balanse	2 957 017	11 152 602	4 652 611	2 089 248	0

### NOTE 15: FOND FOR REGULERING AV PENSJONER MV.

(beløp i hele kroner)	2018	2017	2016	2015	2014
Inngående balanse	10 798 271	1 020 976	717 397	0	6 317 552
Garantert rente	14 171	10 210	7 174	0	0
Overført fra pensjonistenes overskuddsfond	-10 813 442	-1 031 186	-724 571	0	-6 317 552
Resultatdisponering til pensjonistenes overskuddsfond	1 031 045	10 799 271	1 020 976	717 397	0
Utgående balanse	1 031 045	10 799 271	1 020 976	717 397	0



## BW Gas Pensjonskasse

### NOTE 16: STRESSTEST

For å investere i aksjer og obligasjoner er det påkrevet at pensjonskassen er i besittelse av finansiell bufferkapital for å motstå store markedssvingninger. Bufferkapitalen basert på stresstest i pr. 31.12 består av følgende elementer:

(beløp i hele kroner)	2018	2017
Rentersisiko1	18 600 935	12 673 663
Aksjerisiko2	38 383 709	47 447 408
Eiendomsrisiko3	8 950 750	8 758 104
Valutarisiko	5 204 750	5 494 900
Kreditrisiko4	20 287 343	23 553 544
Konsentrasjonsrisiko	1 557 385	1 031 383
Korrelasjonsgevinst- markedsrisiko	-17 567 983	-16 222 415
Forsikringsrisiko	12 284 199	11 917 208
Molpertsisiko	1 932 404	2 353 073
Korrelasjon- total risiko	-9 682 063	-9 844 818
Tapspotensial for operasjonell risiko	2 380 814	2 401 114
<b>Samlet risiko</b>	<b>82 312 263</b>	<b>89 563 372</b>

1. Det er lagt til grunn skifte i rentekurven på 1,5 %-poeng på omløpsobligasjonene
2. Det er lagt til grunn en verdiendring på norske og utenlandske aksjer på -33%
3. Det er lagt til grunn en verdiendring på -25%
4. Basert på kreditt-rating med tilhørende spredningsrisiko pr. risikoklasse

Pensjonskassens soliditetssituasjon viser pr 31.12.18

(beløp i hele kroner)	2018	2017
Fri egenkapital +bufferkapital	99 975 431	110 105 635
Stresstesttap	82 312 263	89 563 372
<b>Overdekning</b>	<b>17 663 167</b>	<b>20 542 263</b>

Bufferkapitalutnyttelse **82,33 %** **81,34 %**

### NOTE 17: RESULTATANALYSE

(beløp i 1000 kroner)

Årsregnskap	2018	2017	2016	2015	2014
Renteresultat	668 691	15 504 235	18 523 148	1 188 264	9 373 052
Risikoresultat	1 229 118	2 779 498	2 513 933	1 818 255	(556 669)
Administrasjonsresultat *	-4 567 085	-343 584	-171 439	38 073	-293 446
<b>Sum *</b>	<b>-2 669 276</b>	<b>17 940 149</b>	<b>20 865 642</b>	<b>3 044 592</b>	<b>8 522 937</b>
Rentegarantipremie	1 513 367	1 921 496	2 116 509	1 393 069	1 332 544
Fortjenestemargin	1 861 613	2 028 909	2 097 411	1 968 095	643 323
<b>Sum teknisk resultat</b>	<b>805 704</b>	<b>21 890 554</b>	<b>25 079 562</b>	<b>6 405 786</b>	<b>10 498 804</b>

\*Sum tilsvarende teknisk resultat før overføringer til/fra tilleggsavsetninger, risikoutjevnsningsfond og overføringer til forsikringskontrakter.

Renteresultat som følge av at årets netto bokførte finansinntekter avviker fra forutsetningene i premietariften  
Risikoresultat som følge av at død og uføretillfeller i perioden avviker fra forutsetningene i premietariften  
Administrasjonsresultat som følge av at faktiske administrasjonskostnader avviker fra forutsetningene i premietariften.

Forvaltningskostnader fond på kr. 1.237.958 inngår både i de regnskapsførte finansinntektene og forvaltningskostnadene, og er således ført etter bruttoresultat.

### Kapitalavkastningsrente

	2018	2017	2016	2015	2014
Kapitalavkastningsrente på kollektivporteføljen					
Bokført avkastning	3,41 %	6,15 %	7,00 %	3,55 %	5,63 %
Verdijustert kapitalavkastning	1,13 %	6,46 %	4,71 %	3,91 %	6,17 %

Gjennomsnittlig grunnlagsrente (garantert avkastning) er 3,31 % pr 31.12.2018.

	2018	2017	2016	2015	2014
Kapitalavkastningsrente på selskapsporteføljen					
Bokført avkastning	-0,03 %	3,86 %	4,09 %	2,76 %	7,53 %

### NOTE 18: ANTALL ANSATTE

Pensjonskassen har ingen ansatte.

### NOTE 19: TILSTREKKELIGHETSTEST

Av overskudd på egenkapitalen (selskapsporteføljen) er det avsatt kr. 1.921.653 til K2013.  
Av det totale oppresseringsbehovet på kr. 38.433.270 er det avsatt kr. 38.433.270, herav kr. 30.746.616 fra kundemidler og kr. 7.686.654 fra egenkapitalen.  
Pensjonskassen er med dette fullt oppressert til K2013.

### NOTE 20: REASSURANSE

Pensjonskassen har inngått avtale om katastrofereassurans. Reassurandørens kapasitet er 25 mill kr og pensjonskassens egenregning er 2 mill kr.  
Reassurandør er Lloyds, med Security Rating "A+".

### NOTE 21: FORUTSETNINGENE FOR FORSIKRINGSFORPLIKTELSENE

Premieressone er avsatt på beregningsgrunnlag "K2013" for død og Storebrands beregningsgrunnlag "KU" for uføret.  
Grunnlagsrente (gjennomsnitt) er 3,31 % pr 31.12.2018.

### NOTE 22: SOLVENS-MARGIN

	2018	2017	2016	2015	2014
Solvensmarginikapital	95 185 778	92 912 291	85 816 987	70 478 655	66 022 314
Solvensmarginikrav	18 425 008	18 650 078	18 143 701	17 368 104	17 629 738
Dekningsprosent	516,61 %	499,19 %	472,99 %	405,80 %	374,49 %

### NOTE 23: FORFALT PREMIE, BRUTTO

Terminpremie pr. 01.01.	6 623 970
Sum delpremie v/ overføring	0
Sum endingspremie	-2 145 870
Sum engangspremie aktive	5 119 187
Sum engangspremie for pensjonsregulering	10 911 550
Administrasjonspremier	2 870 808
Rentegarantipremie	1 513 367
Fortjenestepremie	1 961 613
Tilbakeført premie	-793 386
Premieinntak	0
<b>Forfalt premie brutto</b>	<b>26 061 241</b>
Reassuranspremie	-18 600
<b>Sum premieinntekter for egen regning</b>	<b>26 042 641</b>



## BW Gas Pensjonskasse

### NOTE 24: UTBETALTE PENSJONER

Ufarepensjon	749 079
Premieinngivelse netto	0
Tilbakeført premie	0
Alderspensjon	18 954 764
Efterlattepensjon	4 482 555
Barnpensjon	30 335
Godskrevet ufarepensjon og alføringspenger	0
Sum utbetalte pensjoner, brutto	24 216 733

### NOTE 25: ENDRINGER I FORSIKRINGSFORPLIKTELSENE

	Premiereserve mv.	Tilleggs-avsetning	Kurs-regulerings-fond	Premiefond	Fond for regulering av pensjoner mv.	Totalt	Risiko-utjevnings-fond
1. Inngående balanse	422 461 930	48 906 518	24 958 422	11 152 602	10 799 271	518 278 743	3 748 909
2. Resultatførte endringer i forsikringsforpliktelser							
2.1 Netto resultatførte avsetninger (resultatpost 6 samt del av resultatpost 5.2.1)	12 500 878	559 903	-10 790 556	14 171	107 992	2 392 369	0
2.2 Overskudd på avkastningsresultatet (resultatpost 8.1)	0	0	0	0	0	0	0
2.3 Risikoresultat tilordnet forsikringskontraktene (resultatpost 8.2)	0	0	0	108 734	1 031 044	1 139 778	108 788
2.4 Annen tilordning av overskudd (resultatpost 8.3)	0	0	0	0	0	0	0
2.5 Justering av forsikringsforpliktelser fra andre resultatkomponenter (del av resultatpost 9.8)	0	0	0	0	0	0	0
Sum resultatførte endringer i forsikringsforpliktelser	12 500 878	559 903	-10 790 556	122 905	1 139 036	3 532 167	108 788
3. Ikke resultatførte endringer i forsikringsforpliktelser	0	0	0	0	0	0	0
3.1 Overføringer mellom fond	0	0	0	0	-10 907 263	-10 907 263	0
3.2 Overføringer til/ fra selskapet	0	0	0	-8 318 489	0	-8 318 489	0
Sum ikke resultatførte endringer i forsikringsforpliktelser	0	0	0	-8 318 489	-10 907 263	-19 225 752	0
4. Utgående balanse *	434 962 808	49 466 421	14 167 867	2 957 017	1 031 044	502 585 158	3 857 697

### NOTE 26: ENDRING I FORSIKRINGSFORPLIKTELSENE

	Premiereserve mv.	Tilleggs-avsetning	Premiefond	Fond for regulering av pensjoner mv.	Kurs-regulerings-fond	Risiko-utjevnings-fond	Totalt
Saldo 01.01.	422 461 930	48 906 518	11 152 602	10 799 271	24 958 422	3 748 909	522 027 652
Premier							0
Erstatninger (brutto)							0
Garantert rente			14 171	107 992			122 163
Administrasjonsbidrag							0
Avkastningsresultat	0	0	0	0			0
Risikoresultat			108 734	1 031 044		108 788	1 248 566
Overføringer	12 500 878	559 903	-8 318 489	-10 907 263	-10 790 556	0	-16 955 526
Avsetning til K2013							0
Saldo 31.12.	434 962 808	49 466 421	2 957 017	1 031 044	14 167 867	3 857 697	506 442 855

### NOTE 27: BESTAND OG ANTALL MEDLEMER

	BW Gas AS	BW NIS Manning AS	Fripoliser	Sum
Antall aktive medlemmer	0	48	35	83
Antall pensjonister	111	274	6	391
herav ufarepensjonister	7	2	0	9
herav alderspensjonister	59	181	4	244
herav fleksible pensjonister	0	12	2	14
herav ektefellepensjonister	45	76	0	121
herav barnpensjonister	0	3	0	3
Sum	111	322	41	474

### NOTE 28: FORSIKRINGSMESSIGE AVSETNINGER

	BW Gas AS	BW NIS Manning AS	Fripoliser	Sum
Premiereserve	96 211 265	246 607 132	92 144 411	434 962 808
Tilleggsavsetninger	11 399 629	28 445 958	9 620 835	49 466 421
Premiefond	43 546	2 913 470	0	2 957 017
Fond for regulering av pensjoner mv.	597 225	433 820	0	1 031 045
Kursreg. fond	3 140 133	8 075 757	2 951 977	14 167 867
Sum	111 391 798	286 476 137	104 717 223	502 585 158

### NOTE 29: GODTGJØRELSE TIL STYRET OG DÅGLIG LEDER

	Godtgjørelse
Styret	80 000

Godtgjørelsen til daglig leder for 2018, NOK 351.130 (inkl. mva) er inkludert i administrasjonshonoraret som betales til Storebrand Pensjonstjenester AS. Pensjonskassen har ett ekskludert styremedlem som får utbetalt godtgjørelse.

Ingen av styrets medlemmer eller daglig leder har lån, forsikringsbetalinger eller sikkerhetsstillelser i pensjonskassen.



## BW Gas Pensjonskasse

### NOTE 30: BESKRIVELSE AV PENSJONSYTELSENE

Navn på arbeidsgiverene:  
BW Gas AS, BW NIS Manning AS.

#### Type pensjonsordning

Pensjonsordningen er ytelsesbasert etter LOF. Ordningen ble opprettet 31. desember 1962. Pensjonskassen er lukket for opptak av nye medlemmer etter 1. januar 2008.

#### Arbeidstakerenes tilskudd til pensjonsordningen.

Arbeidstakerene bidrar ikke med noe tilskudd til pensjonsordningen.

#### Beskrivelse av pensjonytelserne.

De aktive medlemmene er fordelt over følgende planer:

1. SEILENDE NY UP (40 aktive)
2. LAND - NY UP (16 aktive)
3. XHAVTOR SEILENDE NY UP (13 aktive)
4. XHAVTOR LABD NY UP (7 aktive)

#### SEILENDE NY UP

Oppjeningsalder er 60 år. Full alderspensjon utgjør:

Fra 67 år: Differansen mellom 50 prosent av pensjonsgrunnlaget og antatt alderspensjon fra folketrygden for sjømenn.

Fra 67 år: Differansen mellom 50 prosent av pensjonsgrunnlaget og antatt alderspensjon fra folketrygden.

Full årlig ektefellepensjon utgjør 55 prosent av alderspensjonen fra fylte 67 år og full årlig barnepensjon for yngste barn utgjør 20 prosent av alderspensjonen fra fylte 67 år. Full uførepensjon (1) 3 % av lønn mellom 0 - 12 G, (2) 66 % lønn mellom 6-12 G, (3) Barne tillegg: 3 % av lønn per barn inntil 6 G. den alderspensjon medlemmet ville fått om del var blitt stående stillingen til nådd pensjonsalder.

#### LAND - NY UP

Oppjeningsalder er 67 år. Full alderspensjon utgjør differansen mellom 55 prosent av pensjonsgrunnlaget og antatt alderspensjon fra folketrygden.

Full årlig ektefellepensjon utgjør 80 prosent av alderspensjonen fra fylte 67 år. Full årlig barnepensjon for yngste barn utgjør 55 prosent av alderspensjonen fra fylte 67 år. Full uførepensjon (1) 3 % av lønn mellom 0 - 12 G, (2) 66 % lønn mellom 6-12 G, (3) Barne tillegg: 3 % av lønn per barn inntil 6 G.

Planene "XHAVTOR SEILENDE NY UP" og "XHAVTOR LAND NY UP" har samme oppfølging av rettigheter som henholdsvis "SEILENDE NY UP" og "LAND - NY UP". I tillegg sikrer disse planene tidligere opplynte rettigheter fra pensjonsordningen til Havtor.

Opplynte rettigheter for 14 aktive medlemmer på plan 2 og 7 medlemmer på plan 4 ble uskilt til fripoliser med virkning fra 30.09.2018.

### NOTE 31: NÆRSTÅENDE

	2018
<b>Utbetalinger:</b>	
- Storebrand Pensjonstjenester AS	1 655 160
<b>Innbetalinger:</b>	
- BW Gas AS	1 485 594
- BW Gas NIS Manning AS	3 296 525
- BW LPG AS	-





Til styret i BW Gas Pensjonskasse

## *Uavhengig revisors beretning*

### *Uttalelse om revisjonen av årsregnskapet*

#### *Konklusjon*

Vi har revidert BW Gas Pensjonskasses årsregnskap som består av balanse per 31. desember 2018, resultatregnskap, kontantstrømoppstilling og oppstilling av endring i egenkapital for regnskapsåret avsluttet per denne datoen og noter til årsregnskapet, herunder et sammendrag av viktige regnskapsprinsipper.

Etter vår mening er det medfølgende årsregnskapet avgitt i samsvar med lov og forskrifter og gir et rettviseende bilde av selskapets finansielle stilling per 31. desember 2018, og av dets resultater og kontantstrømmer for regnskapsåret avsluttet per denne datoen i samsvar med regnskapslovens regler og god regnskapsskikk i Norge.

#### *Grunnlag for konklusjonen*

Vi har gjennomført revisjonen i samsvar med lov, forskrift og god revisjonsskikk i Norge, herunder de internasjonale revisjonsstandardene International Standards on Auditing (ISA-ene). Våre oppgaver og plikter i henhold til disse standardene er beskrevet i Revisors oppgaver og plikter ved revisjon av årsregnskapet. Vi er uavhengige av selskapet slik det kreves i lov og forskrift, og har overholdt våre øvrige etiske forpliktelser i samsvar med disse kravene. Etter vår oppfatning er innhentet revisjonsbevis tilstrekkelig og hensiktsmessig som grunnlag for vår konklusjon.

#### *Øvrig informasjon*

Ledelsen er ansvarlig for øvrig informasjon. Øvrig informasjon omfatter informasjon i årsrapporten bortsett fra årsregnskapet og den tilhørende revisjonsberetningen.

Vår uttalelse om revisjonen av årsregnskapet dekker ikke øvrig informasjon, og vi attesterer ikke den øvrige informasjonen.

I forbindelse med revisjonen av årsregnskapet er det vår oppgave å lese øvrig informasjon med det formål å vurdere hvorvidt det foreligger vesentlig inkonsistens mellom øvrig informasjon og årsregnskapet, kunnskap vi har opparbeidet oss under revisjonen, eller hvorvidt den tilsynelatende inneholder vesentlig feilinformasjon.

Dersom vi konkluderer med at den øvrige informasjonen inneholder vesentlig feilinformasjon er vi pålagt å rapportere det. Vi har ingenting å rapportere i så henseende.

#### *Styrets og daglig leders ansvar for årsregnskapet*

Styret og daglig leder (ledelsen) er ansvarlig for å utarbeide årsregnskapet i samsvar med lov og forskrifter, herunder for at det gir et rettviseende bilde i samsvar med regnskapslovens regler og god regnskapsskikk i Norge. Ledelsen er også ansvarlig for slik internkontroll som den finner nødvendig

PricewaterhouseCoopers AS, Postboks 748 Sentrum, NO-0106 Oslo

T: 02316, org. no.: 987 009 713 MVA, www.pwc.no

Statsautoriserte revisorer, medlemmer av Den norske Revisorforening og autorisert regnskapsførerselskap



Uavhengig revisors beretning - BW Gas Pensjonskasse

for å kunne utarbeide et årsregnskap som ikke inneholder vesentlig feilinformasjon, verken som følge av misligheter eller utilsiktede feil.

Ved utarbeidelsen av årsregnskapet må ledelsen ta standpunkt til selskapets evne til fortsatt drift og opplyse om forhold av betydning for fortsatt drift. Forutsetningen om fortsatt drift skal legges til grunn for årsregnskapet så lenge det ikke er sannsynlig at virksomheten vil bli avviklet.

### *Revisors oppgaver og plikter ved revisjonen av årsregnskapet*

Vårt mål med revisjonen er å oppnå betryggende sikkerhet for at årsregnskapet som helhet ikke inneholder vesentlig feilinformasjon, verken som følge av misligheter eller utilsiktede feil, og å avgi en revisjonsberetning som inneholder vår konklusjon. Betryggende sikkerhet er en høy grad av sikkerhet, men ingen garanti for at en revisjon utført i samsvar med lov, forskrift og god revisjonsskikk i Norge, herunder ISA-ene, alltid vil avdekke vesentlig feilinformasjon som eksisterer. Feilinformasjon kan oppstå som følge av misligheter eller utilsiktede feil. Feilinformasjon blir vurdert som vesentlig dersom den enkeltvis eller samlet med rimelighet kan forventes å påvirke økonomiske beslutninger som brukerne foretar basert på årsregnskapet.

For videre beskrivelse av revisors oppgaver og plikter vises det til:  
<https://revisorforeningen.no/revisjonsberetninger>

### *Uttalelse om andre lovmessige krav*

#### *Konklusjon om årsberetningen*

Basert på vår revisjon av årsregnskapet som beskrevet ovenfor, mener vi at opplysningene i årsberetningen om årsregnskapet, forutsetningen om fortsatt drift og forslaget til resultatdisponering er konsistente med årsregnskapet og i samsvar med lov og forskrifter.

#### *Konklusjon om registrering og dokumentasjon*

Basert på vår revisjon av årsregnskapet som beskrevet ovenfor, og kontrollhandlinger vi har funnet nødvendig i henhold til internasjonal standard for attestasjonsoppdrag (ISAE) 3000 «Attestasjonsoppdrag som ikke er revisjon eller forenklet revisorkontroll av historisk finansiell informasjon», mener vi at ledelsen har oppfylt sin plikt til å sørge for ordentlig og oversiktlig registrering og dokumentasjon av selskapets regnskapsopplysninger i samsvar med lov og god bokføringsskikk i Norge.

Oslo, 28. mars 2019  
**PricewaterhouseCoopers AS**

Stig Arild Lund  
Statsautorisert revisor

(2)