



ÅRSREGNSKAPET FOR REGNSKAPSÅRET 2023 - GENERELL INFORMASJON

Enheten

| | |
|----------------------|--|
| Organisasjonsnummer: | 932 265 591 |
| Organisasjonsform: | Aksjeselskap |
| Foretaksnavn: | H ØSTERVOLD AS |
| Forretningsadresse: | Austevollshellevegen 67 5384 TORANGSVÅG |

Regnskapsår

| | |
|-------------------------|-------------------------|
| Årsregnskapets periode: | 01.01.2023 - 31.12.2023 |
|-------------------------|-------------------------|

Konsern

| | |
|---------------------------|-----|
| Morselskap i konsern: | Ja |
| Konsernregnskap lagt ved: | Nei |

Regnskapsregler

| | |
|--|------------------------------------|
| Regler for små foretak benyttet: | Nei |
| Benyttet ved utarbeidelsen av årsregnskapet til selskapet: | Regnskapslovens alminnelige regler |

Årsregnskapet fastsatt av kompetent organ

| | |
|--|------------------|
| Bekreftet av representant for selskapet: | Kjetil Østervold |
| Dato for fastsettelse av årsregnskapet: | 18.06.2024 |

Grunnlag for avgivelse

År 2023: Årsregnskapet er elektronisk innlevert
År 2022: Tall er hentet fra elektronisk innlevert årsregnskap fra 2023

Det er ikke krav til at årsregnskapet m.v. som sendes til Regnskapsregisteret er undertegnet. Kontrollen på at dette er utført ligger hos revisor/enhetens øverste organ. Sikkerheten ivaretas ved at innsender har rolle/rettighet for innsending av årsregnskapet via Altinn, og ved at det bekreftes at årsregnskapet er fastsatt av kompetent organ.

Brønnøysundregistrene, 11.07.2025



Resultatregnskap

| Beløp i: NOK | Note | 2023 | 2022 |
|--|------|--------------------|--------------------|
| RESULTATREGNSKAP | | | |
| Inntekter | | | |
| Fiskeriinntekter | | 114 204 861 | 109 389 141 |
| Annen driftsinntekt | | | 1 980 601 |
| Sum inntekter | 2 | 114 204 861 | 111 369 742 |
| Kostnader | | | |
| Endring i beholdning av varer under tilvirkning og ferdig tilvirkede varer | | 28 705 947 | 34 619 343 |
| Hyrer, lott, lønn og andre personalkostnader | 3, 4 | 31 973 327 | 27 284 802 |
| Avskrivning på driftsmidler | 5, 6 | 17 502 005 | 17 490 740 |
| Nedskrivning av varige driftsmidler og immaterielle eiendeler | 5, 6 | | |
| Andre drifts- og administrasjonskostnader | 3 | 4 090 263 | 4 040 575 |
| Sum kostnader | | 82 271 542 | 83 435 460 |
| Driftsresultat | | 31 933 319 | 27 934 281 |
| Finansinntekter og finanskostnader | | | |
| Annen renteinntekt | | 2 010 684 | 699 369 |
| Annen finansinntekt | | 229 857 | 396 786 |
| Verdiøkning finansielle anleggsmidler | 7 | 669 223 | -226 324 |
| Sum finansinntekter | | 2 909 764 | 869 830 |
| Nedskrivning av finansielle eiendeler | | 7 485 | |
| Annen rentekostnad | | 5 924 586 | 6 295 727 |
| Annen finanskostnad | | 18 576 | 208 504 |
| Sum finanskostnader | | 5 950 646 | 6 504 231 |
| Netto finans | | -3 040 882 | -5 634 401 |
| Ordinært resultat før skattekostnad | | 28 892 437 | 22 299 881 |
| Skattekostnad på resultat | 8 | 6 728 055 | 5 444 342 |
| Ordinært resultat etter skattekostnad | | 22 164 382 | 16 855 539 |
| Årsresultat | | 22 164 382 | 16 855 539 |



Resultatregnskap

| Beløp i: NOK | Note | 2023 | 2022 |
|--|-------------|-------------------|-------------------|
| Årsresultat etter minoritetsinteresser | | 22 164 382 | 16 855 539 |
| Totalresultat | | 22 164 382 | 16 855 539 |
| Overføringer og disponeringer | | | |
| Ordinært utbytte | | 10 000 000 | 5 000 000 |
| Konsernbidrag | | 12 164 382 | 11 855 539 |
| Sum overføringer og disponeringer | | 22 164 382 | 16 855 539 |



Balanse

| Beløp i: NOK | Note | 2023 | 2022 |
|--|------|--------------------|--------------------|
| BALANSE - EIENDELER | | | |
| Anleggsmidler | | | |
| Immaterielle eiendeler | | | |
| Utvikling | 5 | | |
| Konsesjoner | 5 | 16 364 034 | 18 182 274 |
| Utsatt skattefordel | 8 | | |
| Goodwill m.m. | 5 | | |
| Sum immaterielle eiendeler | | 16 364 034 | 18 182 274 |
| Varige driftsmidler | | | |
| H. Østervold LKUX | | 144 012 500 | 158 362 500 |
| Not og trålbuk | | 975 000 | 2 275 000 |
| Utstyr | | 1 212 955 | |
| Sum varige driftsmidler | 6 | 146 200 455 | 160 637 500 |
| Finansielle anleggsmidler | | | |
| Investering i datterselskap | 9 | 33 007 398 | 33 007 398 |
| Investeringer i aksjer og andeler | 10 | 1 000 | 1 001 |
| Sum finansielle anleggsmidler | | 33 008 398 | 33 008 399 |
| Sum anleggsmidler | | 195 572 887 | 211 828 173 |
| Omløpsmidler | | | |
| Varer | | | |
| Fordringer | | | |
| Andre kortsiktige fordringer | | 2 133 587 | 1 415 498 |
| Konsernfordringer | 11 | 42 515 | |
| Sum fordringer | | 2 176 103 | 1 415 498 |
| Investeringer | | | |
| Markedsbaserte aksjer | 7 | 10 680 610 | 10 011 387 |
| Markedsbaserte obligasjoner | 7 | | |
| Sum investeringer | | 10 680 610 | 10 011 387 |
| Bankinnskudd, kontanter og lignende | | | |



Balanse

| Beløp i: NOK | Note | 2023 | 2022 |
|--|------|--------------------|--------------------|
| Bankinnskudd, kontanter o.l. | 12 | 74 090 759 | 56 669 586 |
| Sum bankinnskudd, kontanter og lignende | | 74 090 759 | 56 669 586 |
| Sum omløpsmidler | | 86 947 472 | 68 096 471 |
| SUM EIENDELER | | 282 520 359 | 279 924 644 |

BALANSE - EGENKAPITAL OG GJELD

Egenkapital

Innskutt egenkapital

| | | | |
|---|--------|-------------------|------------------|
| Aksjekapital (2 125 768 aksjer á kr 0,02) | 13, 14 | 42 515 | 2 167 200 |
| Beholdning av egne aksjer | 13, 14 | | -19 760 |
| Ikke registrert kapitalforhøyelse | 14 | 40 045 948 | |
| Sum innskutt egenkapital | | 40 088 463 | 2 147 440 |

Opptjent egenkapital

| | | | |
|---------------------------------|----|-------------------|-------------------|
| Annen egenkapital | 14 | 17 318 588 | 47 733 781 |
| Sum opptjent egenkapital | | 17 318 588 | 47 733 781 |

Sum egenkapital

57 407 051 **49 881 221**

Gjeld

Langsiktig gjeld

| | | | |
|--|---|-------------------|-------------------|
| Utsatt skatt | 8 | 10 284 406 | 10 356 441 |
| Andre avsetninger for forpliktelser | 4 | 18 898 731 | 19 813 225 |
| Sum avsetninger for forpliktelser | | 29 183 137 | 30 169 666 |

Annen langsiktig gjeld

| | | | |
|-----------------------------------|----|--------------------|--------------------|
| Konvertible lån | 15 | | |
| Obligasjonslån | 15 | | |
| Gjeld til kredittinstitusjoner | 15 | 161 848 000 | 172 636 000 |
| Øvrig langsiktig gjeld | 15 | | |
| Sum annen langsiktig gjeld | | 161 848 000 | 172 636 000 |

Sum langsiktig gjeld

191 031 137 **202 805 666**

Kortsiktig gjeld



Balanse

| Beløp i: NOK | Note | 2023 | 2022 |
|---------------------------------|-------------|--------------------|--------------------|
| Konvertible lån | 11 | 1 398 733 | |
| Leverandørgjeld | | 3 617 648 | 3 862 612 |
| Betalbar skatt | 8 | 6 795 637 | 4 704 571 |
| Skyldige offentlige avgifter | | 12 058 343 | 11 579 525 |
| Foreslått utbytte | | 10 000 000 | 5 000 000 |
| Skyldig konsernbidrag | 11 | | 1 391 248 |
| Annen kortsiktig gjeld | | 211 810 | 699 801 |
| Sum kortsiktig gjeld | | 34 082 171 | 27 237 757 |
| | | | |
| Sum gjeld | | 225 113 308 | 230 043 423 |
| | | | |
| SUM EGENKAPITAL OG GJELD | | 282 520 359 | 279 924 644 |



Årsregnskap 2023 H Østervold AS

Org.nr.: 932 265 591



H Østervold AS

Resultatregnskap

| NOTER | DRIFTSINTEKTER OG DRIFTSKOSTNADER | 2023 | 2022 |
|-------|--|--------------------------|--------------------------|
| | Fiskeriinntekter | 114 204 861 | 109 389 141 |
| | Annen driftsinntekt | 0 | 1 980 601 |
| 2 | Sum driftsinntekter | <u>114 204 861</u> | <u>111 369 742</u> |
| | Felleskostnader | 9 577 851 | 10 132 135 |
| | Skipskostnader | 19 128 096 | 24 487 208 |
| 3, 4 | Hyrer, lott, lønn og andre personalkostnader | 31 973 327 | 27 284 802 |
| 5, 6 | Avskrivning på driftsmidler | 17 502 005 | 17 490 740 |
| 3 | Andre drifts- og administrasjonskostnader | 4 090 263 | 4 040 575 |
| | Sum driftskostnader | <u>82 271 542</u> | <u>83 435 460</u> |
| | Driftsresultat | <u>31 933 319</u> | <u>27 934 281</u> |
| | FINANSINTEKTER OG FINANSKOSTNADER | | |
| | Annen renteinntekt | 2 010 684 | 699 369 |
| | Annen finansinntekt | 229 857 | 396 786 |
| 7 | Verdiøkning finansielle anleggsmidler | 669 223 | -226 324 |
| | Nedskrivning av finansielle eiendeler | 7 485 | 0 |
| | Annen rentekostnad | 5 924 586 | 6 295 727 |
| | Annen finanskostnad | 18 576 | 208 504 |
| | Resultat av finansposter | <u>-3 040 882</u> | <u>-5 634 401</u> |
| | Ordinært resultat før skattekostnad | <u>28 892 437</u> | <u>22 299 881</u> |
| 8 | Skattekostnad på resultat | <u>6 728 055</u> | <u>5 444 342</u> |
| | Årsresultat | <u>22 164 382</u> | <u>16 855 539</u> |
| | OVERFØRINGER | | |
| | Overført annen egenkapital | 12 164 382 | 11 855 539 |
| | Foreslått utbytte | 10 000 000 | 5 000 000 |
| | Sum overføringer | <u>22 164 382</u> | <u>16 855 539</u> |



H Østervold AS

Balanse pr. 31. desember

| NOTER | EIENDELER | 2023 | 2022 |
|-------|-------------------------------------|--------------------|--------------------|
| | Anleggsmidler | | |
| | Immaterielle eiendeler | | |
| 5 | Konsesjoner | 16 364 034 | 18 182 274 |
| | Sum immaterielle eiendeler | <u>16 364 034</u> | <u>18 182 274</u> |
| | Varige driftsmidler | | |
| | H. Østervold LKUX | 144 012 500 | 158 362 500 |
| | Not og trålbuk | 975 000 | 2 275 000 |
| | Utstyr | 1 212 955 | 0 |
| 6 | Sum varige driftsmidler | <u>146 200 455</u> | <u>160 637 500</u> |
| | Finansielle anleggsmidler | | |
| 9 | Investeringer i datterselskap | 33 007 398 | 33 007 398 |
| 10 | Investeringer i aksjer og andeler | 1 000 | 1 001 |
| | Sum finansielle anleggsmidler | <u>33 008 398</u> | <u>33 008 399</u> |
| | Sum anleggsmidler | <u>195 572 887</u> | <u>211 828 173</u> |
| | Omløpsmidler | | |
| | Fordringer | | |
| 11 | Konsernfordring | 42 515 | 0 |
| | Andre kortsiktige fordringer | 2 133 587 | 1 415 498 |
| | Sum fordringer | <u>2 176 103</u> | <u>1 415 498</u> |
| | Investeringer | | |
| 7 | Investeringer i aksjer og andeler | 10 680 610 | 10 011 387 |
| | Sum investeringer | <u>10 680 610</u> | <u>10 011 387</u> |
| 12 | Bankinnskudd, kontanter o.l. | <u>74 090 759</u> | <u>56 669 586</u> |
| | Sum omløpsmidler | <u>86 947 472</u> | <u>68 096 471</u> |
| | SUM EIENDELER | <u>282 520 359</u> | <u>279 924 644</u> |



H Østervold AS
Balanse pr. 31. desember

| NOTER | EGENKAPITAL OG GJELD | 2023 | 2022 |
|--------|---|---------------------------|---------------------------|
| | Egenkapital | | |
| | Innskutt egenkapital | | |
| 13, 14 | Aksjekapital (2 125 768 aksjer á kr 0,02) | 42 515 | 2 167 200 |
| 13, 14 | Beholdning av egne aksjer | 0 | -19 760 |
| 14 | Ikke registrert kapitalforhøyelse | 40 045 948 | 0 |
| | Sum innskutt egenkapital | <u>40 088 463</u> | <u>2 147 440</u> |
| | Opptjent egenkapital | | |
| 14 | Annen egenkapital | 17 318 588 | 47 733 781 |
| | Sum opptjent egenkapital | <u>17 318 588</u> | <u>47 733 781</u> |
| | Sum egenkapital | <u>57 407 051</u> | <u>49 881 221</u> |
| | Gjeld | | |
| | Avsetning for forpliktelser | | |
| 8 | Utsatt skatt | 10 284 406 | 10 356 441 |
| 4 | Andre avsetninger for forpliktelser | 18 898 731 | 19 813 225 |
| | Sum avsetning for forpliktelser | <u>29 183 137</u> | <u>30 169 666</u> |
| | Annen langsiktig gjeld | | |
| 15 | Gjeld til kredittinstitusjoner | 161 848 000 | 172 636 000 |
| | Sum annen langsiktig gjeld | <u>161 848 000</u> | <u>172 636 000</u> |
| | Kortsiktig gjeld | | |
| 11 | Konserngjeld | 1 398 733 | 0 |
| | Leverandørgjeld | 3 617 648 | 3 862 612 |
| 8 | Betalbar skatt | 6 795 637 | 4 704 571 |
| | Skyldige offentlige avgifter | 12 058 343 | 11 579 525 |
| | Foreslått utbytte | 10 000 000 | 5 000 000 |
| 11 | Skyldig konsernbidrag | 0 | 1 391 248 |
| | Annen kortsiktig gjeld | 211 810 | 699 801 |
| | Sum kortsiktig gjeld | <u>34 082 171</u> | <u>27 237 757</u> |
| | Sum gjeld | <u>225 113 308</u> | <u>230 043 423</u> |
| | SUM EGENKAPITAL OG GJELD | <u>282 520 359</u> | <u>279 924 644</u> |

Torangsvåg, 18. juni 2024

Tom Sagvaag
styrets leder

Carl Henrik Østervold
styremedlem

Knut Inge Østervold
styremedlem

Inger Lise Østervold
styremedlem

Helge Østervold
styremedlem

Harald Østervold
styremedlem

Harald Østervold
styremedlem



H Østervold AS

Noter til regnskapet 2023

Regnskapsprinsipper

Årsregnskapet er satt opp i samsvar med regnskapsloven for små foretak av 1998. Regnskapsprinsippene beskrives nedenfor.

Inntekter

Inntekt regnskapsføres når den er opptjent, altså når både risiko og kontroll i hovedsak er overført til kunden. Dette vil normalt være tilfellet når varen er levert til kunden. Inntektene regnskapsføres med verdien av vederlaget på transaksjonstidspunktet.

Kostnader

Kostnader regnskapsføres som hovedregel i samme periode som tilhørende inntekt. I de tilfeller det ikke er en klar sammenheng mellom utgifter og inntekter fastsettes fordelingen etter skjønnsmessige kriterier. Øvrige unntak fra sammenstillingsprinsippet er angitt der det er aktuelt.

Skatter

Skattekostnaden består av betalbar skatt (skatt på årets direkte skattepliktige inntekt) og endring i netto utsatt skatt. Skattekostnaden fordeles på ordinært resultat og resultat av ekstraordinære poster i henhold til skattegrunnlaget. Utsatt skatt og utsatt skattefordel er presentert netto i balansen.

Immaterielle eiendeler

Anskaffede fiskerirettigheter som er tidsbegrensede er balanseført i regnskapet til anskaffelseskost. Rettighetene nedskrives til gjenvinnbart beløp dersom de forventede økonomiske fordelene ikke dekker balanseført verdi.

Tidsbegrensede rettigheter avskrives planmessig over forventet økonomisk levetid, men nedskrives til gjenvinnbart beløp dersom de forventede økonomiske fordelene ikke dekker balanseført verdi.

Hovedregel for vurdering og klassifisering av eiendeler og gjeld

Eiendeler bestemt til varig eie eller bruk er klassifisert som anleggsmidler. Andre eiendeler er klassifisert som omløpsmidler. Fordringer som skal tilbakebetales innen ett år er klassifisert som omløpsmidler. Ved klassifisering av kortsiktig og langsiktig gjeld er tilsvarende kriterier lagt til grunn.

Anleggsmidler vurderes til anskaffelseskost, korrigert for nedskrivninger og avskrivninger. Nedskrivning foretas når forskjellen mellom virkelig verdi og bokført verdi er vesentlig, og verdiforringelsen antas ikke å være av forbigående karakter. Anleggsmidler med begrenset økonomisk levetid avskrives planmessig. Langsiktig lån balanseføres til nominelt mottatt beløp på etableringstidspunktet.

Omløpsmidler vurderes til laveste av anskaffelseskost og virkelig verdi. Kortsiktig gjeld balanseføres til nominelt mottatt beløp på etableringstidspunktet. Kortsiktig gjeld oppskrives ikke til virkelig verdi som følge av renteendring.

Aksjer i datterselskap

Investeringer i datterselskap balanseføres til anskaffelseskost. Investeringen blir nedskrevet til virkelig verdi dersom verdifallet ikke er forbigående. Mottatt utbytte og andre overskuddsutdelinger fra selskapene inntektsføres som annen finansinntekt.

Anleggsaksjer og andeler

Investering i aksjer og andeler balanseføres til anskaffelseskost. Investeringen blir nedskrevet til virkelig verdi dersom verdifallet ikke er forbigående.



H Østervold AS

Noter til regnskapet 2023

Regnskapsprinsipper fortsetter

Fordringer

Kundefordringer og andre fordringer oppføres til pålydende etter fradrag for avsetning til forventet tap. Avsetning til tap gjøres på grunnlag av en individuell vurdering av de enkelte fordringer.

Valuta

Pengeposter i utenlandsk valuta omregnes til balansedagens kurs.

Finansielle instrumenter

Finansielle instrumenter, herunder aksjer og obligasjoner, som

- Er klassifisert som omløpsmidler,
- Inngår i en handelsportefølje med henblikk på videresalg,
- Omsettes på børs, autorisert markedsplass eller tilsvarende regulert marked i utlandet, og
- Har god eierspredning og likviditet

Er vurdert til virkelig verdi på balansedagen. Andre investeringer er vurdert til laveste av gjennomsnittlig anskaffelseskost og virkelig verdi på balansedagen.

Bankinnskudd, kontanter o.l.

Bankinnskudd, kontanter o.l. inkluderer kontanter, bankinnskudd og andre betalingsmidler med forfallsdato som er kortere enn tre måneder fra anskaffelse.

Pensjoner

Innskuddsplaner periodiseres etter sammenstillingsprinsippet. Årets innskudd til pensjonsordningen kostnadsføres.



H Østervold AS

Noter til regnskapet 2023

Note 1 Fusjon

Selskapet har i 2023 vært overtakende selskap i konsernfusjon med H Østervold AS som overdragende selskap. Fusjonen er gjennomført ved regnskapsmessig og skattemessig kontinuitet fra 1.januar 2023. I henhold til NRS 9 er sammenligningstallene fra det overdragne selskap.

Note 2 Salgsinntekter

| | 2023 | 2022 |
|------------------------------|--------------------|--------------------|
| Pr. Virksomhetsområde | | |
| Fiskeriinntekter | 114 204 861 | 109 389 141 |
| Annen driftsinntekt | 0 | 1 980 601 |
| Sum | 114 204 861 | 111 369 742 |

Note 3 Lønnskostnader og ytelser, godtgjørelser til daglig leder, styret og revisor

| Lønnskostnader | 2023 | 2022 |
|-----------------------------|-------------------|-------------------|
| Lønn, hyrer og lott | 30 488 745 | 25 939 062 |
| Arbeidsgiveravgift | 543 552 | 541 712 |
| Reiser mannskap/inspektører | 136 393 | 127 233 |
| Pensjonskostnader | 594 154 | 435 259 |
| Andre personalkostnader | 210 483 | 241 536 |
| Sum | 31 973 327 | 27 284 802 |

Gjennomsnittlig antall ansatte 20 22

Pensjonsforpliktelser

Selskapet er pliktig til å ha tjenstepensjonsordning etter lov om obligatorisk tjenstepensjon. Selskapets pensjonsordninger tilfredsstiller kravene i denne lov.

| Ytelser til ledende personer | Daglig leder | Styreleder |
|------------------------------|----------------|----------------|
| Lønn | 700 000 | 240 000 |
| Sum | 700 000 | 240 000 |

| Honorar til revisor eks. mva utgjør: | 2023 | 2022 |
|---|----------------|----------------|
| Lovpålagt revisjon | 105 000 | 94 000 |
| Tilleggstjenester | 35 000 | 57 500 |
| Andre attestasjonstjenester | 0 | 5 800 |
| Skatterådgivning - teknisk oppsett av ligningspapirer | 14 000 | 20 000 |
| Sum | 154 000 | 177 300 |



H Østervold AS

Noter til regnskapet 2023

Note 4 Ytelsespensjon

Selskapet er pliktig til å ha tjenstepensjonsordning etter lov om obligatorisk tjenstepensjon. Selskapets pensjonsordninger tilfredsstiller kravene i denne lov.

Selskapet har pensjonsordninger som omfatter i alt 2 personer, herunder 2 pensjonister. Ordningene gir rett til definerte fremtidige ytelser. Disse er i hovedsak avhengig av antall opptjeningsår, lønnsnivå ved oppnådd pensjonsalder og størrelsen på ytelsene fra folketrygden. Forpliktelsene er dekket gjennom et forsikringsselskap.

| | 2023 | 2022 |
|---|----------------|-------------------|
| Utbetalt pensjon | 1 500 000 | 1 500 000 |
| Arbeidsgiveravgift | 211 500 | 211 500 |
| Redusert pensjonsforpliktelse | -914 494 | -1 711 500 |
| Resultatført estimatavvik | 0 | -1 530 160 |
| Resultatført pensjonskostnad inkl. aga og adm. | 797 006 | -1 530 160 |

| | | |
|---|------------|------------|
| Påløpte pensjonsforpliktelser (DBO) pr. 31.12 | 18 898 731 | 19 813 225 |
|---|------------|------------|

| Økonomiske forutsetninger | 2023 | 2022 |
|-------------------------------------|--------|--------|
| Diskonteringsrente | 3,10 % | 3,00 % |
| Forventet avkastning på fondsmidler | 4,80 % | 4,70 % |
| Forventet lønnsvekst | 3,50 % | 3,50 % |
| Forventet G-regulering | 3,25 % | 3,25 % |

| Demografiske forutsetninger | 2023 | 2022 |
|-------------------------------|--------------------|--------------------|
| Anvendt dødelighetstabell | K2013 BE | K2013 BE |
| Anvendt uføretariff | Uføretariff Nordea | Uføretariff Nordea |
| Frivillig avgang (alle aldre) | 0% | 0% |

Note 5 Immaterielle eiendeler

| | Strukturvote H. Østervold | Sum |
|--------------------------------------|------------------------------|------------|
| Anskaffelseskost 01.01.2023 | 52 940 499 | 52 940 499 |
| Anskaffelseskost 31.12.2023 | 52 940 499 | 52 940 499 |
| Akkumulerte avskrivninger 31.12.2023 | 36 576 465 | 36 576 465 |
| Bokført verdi per 31.12.2023 | 16 364 034 | 16 364 034 |
| Årets avskrivninger | 1 818 240 | 1 818 240 |
| Økonomisk levetid | 25 år | |
| Avskrivningsplan | lineær | |



H Østervold AS

Noter til regnskapet 2023

Note 6 Anleggsmidler

| | Utstyr | Skip | Sum |
|------------------------------------|-----------|-------------|-------------|
| Anskaffelseskost pr. 01.01.23 | 8 742 817 | 205 000 000 | 213 742 817 |
| Tilgang kjøpte driftsmidler | 1 246 720 | | 1 246 720 |
| Anskaffelseskost 31.12.23 | 9 989 537 | 205 000 000 | 214 989 537 |
| Akkumulerte avskrivninger 31.12.23 | 7 801 582 | 60 987 500 | 68 789 082 |
| Av- og nedskrivninger pr. 31.12.23 | 7 801 582 | 60 987 500 | 68 789 082 |
| Bokført verdi 31.12.23 | 2 187 955 | 144 012 500 | 146 200 455 |
| Årets ordinære avskrivninger | 1 333 765 | 14 350 000 | 15 683 765 |
| Avskrivningsplan | 20% | 7% | |

Note 7 Finansielle instrumenter

Omløpsmidler

Finansielle instrumenter og varederivater vurdert til virkelig verdi etter regnskapsloven § 5-8.

| | Anskaffelseskost | Virkelig verdi | Periodens resultatførte verdiendring |
|--------------------|------------------|----------------|--------------------------------------|
| Nordea FRN Kreditt | 10 761 630 | 10 680 610 | 159 641 |
| Sum | 10 761 630 | 10 680 610 | 159 641 |



H Østervold AS

Noter til regnskapet 2023

Note 8 Skatt

| Årets skattekostnad | 2023 | 2022 |
|--|-------------------|-------------------|
| Resultatført skatt på ordinært resultat: | | |
| Betalbar skatt | 6 795 637 | 4 665 916 |
| For mye/lite avsatt tidligere år | 4 453 | 344 730 |
| Endring i utsatt skattefordel | -72 035 | 433 696 |
| Skattekostnad ordinært resultat | 6 728 055 | 5 444 342 |
| Skattepliktig inntekt: | | |
| Resultat før skatt | 28 892 437 | 22 299 881 |
| Permanente forskjeller | 1 669 393 | 880 170 |
| Endring i midlertidige forskjeller | 327 429 | -1 971 344 |
| Avgitt konsernbidrag | 0 | -1 391 248 |
| Skattepliktig inntekt | 30 889 259 | 19 817 459 |
| Betalbar skatt i balansen: | | |
| Betalbar skatt på årets resultat | 6 795 637 | 5 010 646 |
| Betalbar skatt på avgitt konsernbidrag | 0 | -306 075 |
| Sum betalbar skatt i balansen | 6 795 637 | 4 704 571 |

Skatteeffekten av midlertidige forskjeller som har gitt opphav til utsatt skatt og utsatte skattefordeler, spesifisert på typer av midlertidige forskjeller

| | 2023 | 2022 | Endring |
|----------------------------------|-------------------|-------------------|----------------|
| Varige driftsmidler | 49 506 810 | 48 209 478 | -1 297 332 |
| Fordringer | 0 | -1 495 550 | -1 495 550 |
| Gevinst – og tapskonto | 16 139 224 | 20 174 030 | 4 034 806 |
| Avsetninger mv | -18 898 731 | -19 813 225 | -914 494 |
| Sum | 46 747 303 | 47 074 732 | 327 429 |
| Aksjer og andre verdipapirer | -1 | 0 | 1 |
| Grunnlag for utsatt skatt | 46 747 302 | 47 074 732 | 327 430 |
| Utsatt skatt (22 %) | 10 284 406 | 10 356 441 | 72 035 |

Note 9 Datterselskap, tilknyttet selskap mv.

| Firma | Antall | Forretnings- kontor | Eierandel | Bokført verdi |
|---------------|------------------|--------------------------------|---|---|
| Tanganeset AS | 50 | AUSTEVOLL | 100 % | 33 007 398 |
| Firma | Pålydende | Kostpris | Egenkapital ifølge siste årsregnskap | Årsresultat ifølge siste årsregnskap |
| Tanganeset AS | 11 000 | 33 007 398 | 38 656 872 | 314 037 |

H Østervold AS utarbeider ikke konsernregnskap da selskapet og datterselskapet Tanganeset AS er



H Østervold AS

Noter til regnskapet 2023

konsolidert i H Østervold Holding AS. H Østervold Holding AS har forretningskontor i Austevoll kommune.

Note 10 Aksjer og andeler

| Selskap | Antall | Eierandel | Pålydende | Kostpris | Bokført verdi |
|--------------------|---------|-----------|-----------|-----------|---------------|
| Rhea Capital II AS | 155 000 | 3,3 % | 10 | 1 550 000 | 0 |
| Austevoll kraftlag | | | | 1 000 | 1 000 |
| Sum | | | | 1 551 000 | 1 000 |

Note 11 Mellomværende med selskap i samme konsern mv.

| | Andre fordringer | |
|------------------------|------------------|------|
| | 2023 | 2022 |
| H Østervold Holding AS | 42 515 | 0 |
| Sum | 42 515 | 0 |

| | Kortsiktig gjeld | |
|------------------------|------------------|-----------|
| | 2023 | 2022 |
| H Østervold Holding AS | 7 485 | 0 |
| Tanganeset AS | 1 391 248 | 1 391 248 |
| Sum | 1 398 733 | 1 391 248 |

Note 12 Bankinnskudd

Innestående midler på skattetrekkskonto (bundne midler) per 31.12.2023 er på kr 8 154 868. Beløpet dekker skyldig skattetrekk per 31.12.2023

Note 13 Aksjonærer

Aksjekapitalen i H Østervold AS pr. 31.12.2023 består av:

| | Antall | Pålydende | Bokført |
|-----------------|-----------|-----------|---------|
| Ordinære aksjer | 2 125 768 | 0,02 | 42 515 |
| Sum | 2 125 768 | | 42 515 |

Eierstruktur

| Navn | Antall | Eierandel | Stemmeandel |
|------------------------|-----------|-----------|-------------|
| H Østervold Holding AS | 2 125 768 | 100 % | 100 % |
| Totalt antall aksjer | 2 125 768 | 100 % | 100 % |



H Østervold AS

Noter til regnskapet 2023

Note 14 Egenkapital

| | Aksjekapital | Egne aksjer | Ikke registrert kapitalforhøyelse | Annen egenkapital | Sum egenkapital |
|----------------------------|---------------|-------------|-----------------------------------|-------------------|-------------------|
| EK pr. 31.12.2022 | 2 167 200 | -19 760 | 0 | 47 733 781 | 49 881 221 |
| Innløsning av aksjonær | -21 672 | | | -4 593 877 | -4 615 549 |
| Avgang overtakende selskap | -2 145 528 | 19 760 | | -43 139 904 | -45 265 672 |
| Ek pr 01.01.2023 | 0 | 0 | | 0 | 0 |
| Stiftelse | 42 515 | | | | 42 515 |
| Fusjonsdifferanse | | | | 5 154 206 | 5 154 206 |
| Gjeldskonvertering | | | 40 045 948 | | 40 045 948 |
| Årets resultat | | | | 22 164 382 | 22 164 382 |
| Utbytte | | | | -10 000 000 | -10 000 000 |
| EK pr. 31.12.2023 | 42 515 | 0 | 40 045 948 | 17 318 588 | 57 407 051 |

Note 15 Pantstillelser og garantier

| Pantsikret gjeld, pantstillelser og garantier | 2023 | 2022 |
|---|-------------|-------------|
| Langsiktig gjeld til kredittinstitusjoner | 161 848 000 | 172 636 000 |
| Sum | 161 848 000 | 172 636 000 |

Det er stilt følgende sikkerhet knyttet til langsiktig gjeld til kredittinstitusjoner:

- Beroende pant på utestående fordringer, varelager og fiskeriløsøre på kr 5.000.000 på hver.
- 1. prioritets panterett pålydende kr 250.000.000 i fartøyet M/S H Østervold, kjenningssignal LKUX. Selskapets fiskerettigheter (ringnot), som består av 500 tonn basiskvote, 118.655 tonn strukturkvote og 1 kolmulekonsesjon faktor 1, er å anse som del av bankens sikkerhet og kan ikke anvendes uten bankens forutgående skriftlige samtykke.

Rentesikring

Det er inngått rentesikringsavtale med banken om sikring av renter på selskapets lån.

Renten er sikret frem til 27.08.2029. Rentesikringsavtalen innebærer at selskapet i perioden betaler en fast avtalt rente til banken.

Kr 143,5 mill er sikret til rente 1,91 % p.a. pluss margin til banken.



H Østervold AS

Kontantstrømoppstilling

| KONTANTSTRØMMER FRA OPERASJONELLE AKTIVITETER | 2023 | 2022 |
|--|--------------------|--------------------|
| Ordinært resultat før skattekostnad | 28 892 437 | 22 299 881 |
| Ordinære avskrivninger | 17 502 005 | 17 490 740 |
| Periodens betalte skatt | -4 704 571 | -3 329 148 |
| Nedskrivninger finansielle anleggsmidler | 7 485 | 0 |
| Endring i leverandørgjeld | -244 964 | 2 407 286 |
| Endring i konsernmellomværender | -42 515 | -7 887 062 |
| Endring i andre omløpsmidler og andre gjeldsposter | -767 350 | -2 010 222 |
| Netto kontantstrøm fra operasjonelle aktiviteter | 40 642 527 | 28 971 475 |
| KONTANTSTRØMMER FRA INVESTERINGSAKTIVITETER | | |
| Utbetalinger ved kjøp av varige driftsmidler | -1 246 720 | 0 |
| Utbetalinger ved kjøp av finansielle anleggsmidler | 0 | -10 011 387 |
| Netto kontantstrøm fra investeringsaktiviteter | -1 246 720 | -10 011 387 |
| KONTANTSTRØMMER FRA FINANSIERINGSAKTIVITETER | | |
| Endring langsiktig gjeld | -12 288 000 | -17 629 694 |
| Utkjøp av aksjonærer | -4 620 634 | 0 |
| Utbetalt utbytte | -5 066 000 | -2 000 000 |
| Netto kontantstrøm fra finansieringsaktiviteter | -21 974 634 | -19 629 694 |
| Netto endring i bankinnskudd, kontanter o.l. | 17 421 173 | -669 606 |
| Beholdning av bankinnskudd, kontanter o.l. pr. 1.1. *) | 56 669 586 | 57 339 192 |
| Beholdning av bankinnskudd, kontanter o.l. pr. 31.12. | 74 090 759 | 56 669 586 |

*) Bankbeholdning per 01.01.2023 tilhører overdragene selskap i fusjon. Fusjonen er ført til regnskapsmessig kontinuitet med visning av overdragenes sammenligningstall for 2022



Deloitte.

Deloitte AS
Lars Hilles gate 30
Postboks 6013, Postterminalen
NO-5008 Bergen
Norway

Tel: +47 55 21 81 00
www.deloitte.no

Til generalforsamlingen i H Østervold AS

UAVHENGIG REVISORS BERETNING

Konklusjon

Vi har revidert årsregnskapet for H Østervold AS som består av balanse per 31. desember 2023, resultatregnskap for regnskapsåret avsluttet per denne datoen og noter til årsregnskapet, herunder et sammendrag av viktige regnskapsprinsipper.

Etter vår mening

- oppfyller årsregnskapet gjeldende lovkrav, og
- gir årsregnskapet et rettviseende bilde av selskapets finansielle stilling per 31. desember 2023 og av dets resultater for regnskapsåret avsluttet per denne datoen i samsvar med regnskapslovens regler og god regnskapsskikk i Norge.

Grunnlag for konklusjonen

Vi har gjennomført revisjonen i samsvar med International Standards on Auditing (ISA-ene). Våre oppgaver og plikter i henhold til disse standardene er beskrevet nedenfor under *Revisors oppgaver og plikter ved revisjonen av årsregnskapet*. Vi er uavhengige av selskapet i samsvar med kravene i relevante lover og forskrifter i Norge og International Code of Ethics for Professional Accountants (inkludert internasjonale uavhengighetsstandarder) utstedt av International Ethics Standards Board for Accountants (IESBA-reglene), og vi har overholdt våre øvrige etiske forpliktelser i samsvar med disse kravene. Innhentet revisjonsbevis er etter vår vurdering tilstrekkelig og hensiktsmessig som grunnlag for vår konklusjon.

Ledelsens ansvar for årsregnskapet

Styret og daglig leder (ledelsen) er ansvarlige for å utarbeide årsregnskapet og for at det gir et rettviseende bilde i samsvar med regnskapslovens regler og god regnskapsskikk i Norge. Ledelsen er også ansvarlig for slik internkontroll som den finner nødvendig for å kunne utarbeide et årsregnskap som ikke inneholder vesentlig feilinformasjon, verken som følge av misligheter eller utilsiktede feil.

Ved utarbeidelsen av årsregnskapet må ledelsen ta standpunkt til selskapets evne til fortsatt drift og opplyse om forhold av betydning for fortsatt drift. Forutsetningen om fortsatt drift skal legges til grunn for årsregnskapet så lenge det ikke er sannsynlig at virksomheten vil bli avviklet.

Revisors oppgaver og plikter ved revisjonen av årsregnskapet

Vårt mål er å oppnå betryggende sikkerhet for at årsregnskapet som helhet ikke inneholder vesentlig feilinformasjon, verken som følge av misligheter eller utilsiktede feil, og å avgi en revisjonsberetning som inneholder vår konklusjon. Betryggende sikkerhet er en høy grad av sikkerhet, men ingen garanti for at en revisjon utført i samsvar med ISA-ene, alltid vil avdekke vesentlig feilinformasjon. Feilinformasjon kan oppstå som følge av misligheter eller utilsiktede feil. Feilinformasjon er å anse som vesentlig dersom den enkeltvis eller samlet med rimelighet kan forventes å påvirke de økonomiske beslutningene som brukerne foretar på grunnlag av årsregnskapet.

Som del av en revisjon i samsvar med ISA-ene, utøver vi profesjonelt skjønn og utviser profesjonell skepsis gjennom hele revisjonen. I tillegg:

- identifiserer og vurderer vi risikoen for vesentlig feilinformasjon i årsregnskapet, enten det skyldes misligheter eller utilsiktede feil. Vi utformer og gjennomfører revisjonshandlinger for å håndtere slike risikoen, og innhenter revisjonsbevis som er tilstrekkelig og hensiktsmessig som grunnlag for vår konklusjon.

Deloitte AS and Deloitte Advokatfirma AS are the Norwegian affiliates of Deloitte NSE LLP, a member firm of Deloitte Touche Tohmatsu Limited, a UK private company limited by guarantee ("DTTL"). DTTL and each of its member firms are legally separate and independent entities. DTTL and Deloitte NSE LLP do not provide services to clients. Please see www.deloitte.com/about to learn more about our global network of member firms.

Registrert i Foretaksregisteret
Medlemmer av Den norske Revisorforening
Organisasjonsnummer: 980 211 282

Deloitte Norway conducts business through two legally separate and independent limited liability companies; Deloitte AS, providing audit, consulting, financial advisory and risk management services, and Deloitte Advokatfirma AS, providing tax and legal services.

Penneo Dokumentnøkkel: 32100-HJ8PT-OYA2Q-QSDHX-AUSQ8-27BC3



Deloitte.

H Østervold AS
Uavhengig revisors beretning 2023

- Risikoen for at vesentlig feilinformasjon som følge av misligheter ikke blir avdekket, er høyere enn for feilinformasjon som skyldes utilsiktede feil, siden misligheter kan innebære samarbeid, forfalskning, bevisste utelatelser, uriktige fremstillinger eller overstyring av internkontroll.
- opparbeider vi oss en forståelse av intern kontroll som er relevant for revisjonen, for å utforme revisjonshandlinger som er hensiktsmessige etter omstendighetene, men ikke for å gi uttrykk for en mening om effektiviteten av selskapets interne kontroll.
 - evaluerer vi om de anvendte regnskapsprinsippene er hensiktsmessige og om regnskapsestimatene og tilhørende noteopplysninger utarbeidet av ledelsen er rimelige.
 - konkluderer vi på om ledelsens bruk av fortsatt drift-forutsetningen er hensiktsmessig, og, basert på innhentede revisjonsbevis, hvorvidt det foreligger vesentlig usikkerhet knyttet til hendelser eller forhold som kan skape tvil av betydning om selskapets evne til fortsatt drift. Dersom vi konkluderer med at det eksisterer vesentlig usikkerhet, kreves det at vi i revisjonsberetningen henleder oppmerksomheten på tilleggsopplysningene i årsregnskapet, eller, dersom slike tilleggsopplysninger ikke er tilstrekkelige, at vi modifierer vår konklusjon. Våre konklusjoner er basert på revisjonsbevis innhentet frem til datoen for revisjonsberetningen. Etterfølgende hendelser eller forhold kan imidlertid medføre at selskapet ikke kan fortsette driften.
 - evaluerer vi den samlede presentasjonen, strukturen og innholdet i årsregnskapet, inkludert tilleggsopplysningene, og hvorvidt årsregnskapet gir uttrykk for de underliggende transaksjonene og hendelsene på en måte som gir et rettvisende bilde.

Vi kommuniserer med styret blant annet om det planlagte innholdet i og tidspunkt for revisjonsarbeidet og eventuelle vesentlige funn i revisjonen, herunder vesentlige svakheter i intern kontroll som vi avdekker gjennom revisjonen.

Bergen, 18. juni 2024
Deloitte AS

Mats Nøttveit
statsautorisert revisor
(elektronisk signert)

Penneo Dokumentnøkkel: 32100-HJ8PT-OYA2Q-QSDHX-AUSQ8-2T8C3



PENNEO

Signaturene i dette dokumentet er juridisk bindende. Dokument signert med "Penneo™ - sikker digital signatur". De signerende parter sin identitet er registrert, og er listet nedenfor.

"Med min signatur bekrefter jeg alle datoer og innholdet i dette dokument."

Nøttveit, Mats

Statsautorisert revisor

Serienummer: no_bankid:9578-5993-4-1892429

IP: 163.116.xxx.xxx

2024-06-18 11:00:53 UTC



Penneo Dokumentnøkkel: 32100-HJ8PT-OYA2Q-QSDHX-AU508-2T8C3

Dokumentet er signert digitalt, med **Penneo.com**. Alle digitale signatur-data i dokumentet er sikret og validert av den datamaskin-utregnede hash-verdien av det opprinnelige dokument. Dokumentet er låst og tids-stemplet med et sertifikat fra en betrodd tredjepart. All kryptografisk bevis er integrert i denne PDF, for fremtidig validering (hvis nødvendig).

Hvordan bekrefter at dette dokumentet er originalen?

Dokumentet er beskyttet av ett Adobe CDS sertifikat. Når du åpner dokumentet i

Adobe Reader, skal du kunne se at dokumentet er sertifisert av **Penneo e-signature service <penneo@penneo.com>**. Dette garanterer at innholdet i dokumentet ikke har blitt endret.

Det er lett å kontrollere de kryptografiske beviser som er lokalisert inne i dokumentet, med Penneo validator - <https://penneo.com/validator>



H. ØSTERVOLD AS

STYRETS ÅRSBERETNING ÅR 2023

Virksomheten

Selskapet eier og driver den kombinerte ringnotsnurperen / tråleren «H. Østervold». Med fartøyet driver selskapet fiske etter pelagiske arter. Fisket foregår i nordlige havområder som Nordsjøen, ved Island, Norskehavet og Barentshavet. Kolmulefisket foregår hovedsakelig i havområdet vest for Irland.

Utenom fangster av kolmule som går til oppmaling og anvendes til dyrefor, går det vesentlige av øvrige fangster til konsum. I førstehånd omsettes fangstene på auksjon i regi av Norges Sildesalgslag. Hovedtyngden av kundene er foredlingsindustrien på land. Eksportmarkedet er det viktigste markedet for avsetningen av de bearbejdede produkter.

Selskapets forretningskontor ligger på Austevollshella i Austevoll kommune.

Endring selskapsstruktur

Selskapsstrukturen er i 2023 endret. Det er etablert en Holdingstruktur ved at alle aksjonærene er blitt eiere i H Østervold AS gjennom hver sine nyetablerte aksjeselskap. Endelig gjennomføring med likdidasjons fusjon av morselskapet er gjennomført i juni 2024. Pr 31.12 eies aksjene 100 % av H Østervold Holding AS. Omstruktureringen er gjort ved en såkalt drop-down fusjon, der all virksomhet i gamle H Østervold AS er overført til et nystiftet selskap H Østervold Drift AS. «Gamle» H Østervold AS er gjennom prosessen avviklet. H Østervold Drift AS har etter fusjon skiftet navn til H Østervold AS. Fusjonen er gjennomført med regnskapsmessig og skattemessig kontinuitet og all virksomhet er direkte videreført i H Østervold AS. Det er derfor benyttet fjorårstall fra «gamle» H Østervold AS som sammenligningstall i både styrets beretning, årsregnskap og kontantstrømsanalyse.

Resultat og økonomisk stilling

Selskapet sin omsetning ble på kr 114.204.861,- i 2023 mot 111.369.742,- i 2022. Resultatet etter skatt ble et overskudd på kr 22.164.426,- mot et overskudd i 2022 på kr 16.855.539,-

Resultatet for 2023 ble bedre enn i 2022, og er det beste resultatet i selskapets historie. I første rekke skyldes dette gode priser på leverte fangster. I tillegg er vedlikeholdskostnader på båt og utstyr noe redusert sammenlignet med tidligere år.

Konsernets virksomhet har øket likviditets beholdningen med MNOK 17,4. Det er generert MNOK 39,3 fra drift, etter at investeringer i utstyr er trukket fra. Det er nedbetalt MNOK 12,8 på den langsiktige gjelden til bank. I tillegg er det gjennomført en innløsning av en av selskapets aksjonærer med utbetaling av MNOK 4,6, samt utbetalt utbytte til selskapets aksjonærer med MNOK 5,-. Styret er godt fornøyd med selskapets solide positive kontantstrøm.



Styret mener at selskapet har et tilfredsstillende økonomisk grunnlag og likviditet til å møte utfordringer som kommer fremover. Det foreligger også betydelige merverdier i selskapets eiendeler. I første rekke er merverdiene knyttet til selskapets fiskerirettigheter.

Styret mener at det fremlagte regnskapet gir et rettvise bilde av selskapets eiendeler, gjeld og finansielle stilling ved årsskiftet og av resultatet for 2023.

Styret har ikke kjennskap til at det har inntrådt forhold etter balansedagen som kan ha betydning for bedømmelse av konsernet.

Markedsrisiko

Markedsrisikoen vurderes som moderat når det gjelder fiskeriaktiviteten i konsernet. Kvotene bestemmes hvert år, og en reduksjon i kvotene vil ofte medføre økt markedspris på fiskeslagene.

Etterspørselen etter pelagisk fisk har vært stabil og forventes stabil fremover.

Finansiell risiko

Fiskeriaktiviteten er ikke eksponert for endringer i valutakurser. Størstedelen av all gjeld til kredittinstitusjoner er rentesikret gjennom fastrenteavtaler og konsernet har dermed sikret seg mot endringer i rentenivået.

Kredittrisiko

Konsernet har lav kredittrisiko da konsernets fiskeprodukter blir solgt gjennom Norges Sildesalgslag.

Likviditetsrisiko

Styret vurderer likviditeten i selskapet til å være god.

Fortsatt drift

Årsoppjøret er fremlagt under forutsetning av videre drift. Styret vurderer at konsernet har en sunn økonomi og finansiell stilling.

Arbeidsmiljø og likestilling

Styret vurderer arbeidsmiljøet om bord på «H. Østervold» som bra og det er ikke iverksatt spesielle tiltak.

Sykefraværet har ikke vært høyere enn normalt i 2023.



Ved årsskiftet var det 17 mannlige ansatte om bord på «H. Østervold», og 1 kvinne ansatt i administrasjonen på land. Det er også et kvinnelig styremedlem i selskapet. Selskapet arbeider for at det ikke skal forekomme forskjellsbehandling grunnet kjønn, etnisitet, legning eller religion.

Ytre miljø

Styret kjenner ikke til at selskapet sin virksomhet forurensar det ytre miljø utover det normale utslipp som følger med driften av fartøy.

Styret vil imidlertid påpeke at det etter virksomhetens art vil være en risiko for forurensing av det ytre miljø ved ulykker. Fartøyene har gode tekniske systemer som skal forhindre og redusere eventuelle negative miljøpåvirkninger. Avfall fra driften blir ivaretatt på en forsvarlig måte.

Forskning og utvikling

Selskapet utøver ingen aktiviteter på dette området.

Fremtidsutsikter og risikofaktorer

2023 har vært et godt år for selskapet.

I 2024 har vintersesongen vært litt marginalt svakere enn fjoråret. Dette først og fremst som følge av lavere volum av kolmule og manglende lodde på Island. Driftsdagene på havet har imidlertid også vært færre enn på samme tid i fjor.

Styret forventer likevel en noenlunde lik omsetning og resultat i 2024 som det var i 2023. Et godt resultat vil imidlertid avhenge av at det oppnås gode priser på både på sild og makrell.

Styret mener at selskapet har en sunn og god finansiell stilling. Virksomheten er finansiert med egenkapital og langsiktige kreditter og styret ser ingen risiko knyttet til finansieringen av virksomheten. Der foreligger heller ikke planer om transaksjoner som krever spesielle finansielle tiltak. Renten på den langsiktige finansieringen er sikret gjennom rentebindingsavtaler.

Risiko for at motparten ikke har økonomisk evne til å oppfylle sine forpliktelser er lav. Konsernets hovedprodukter blir solgt gjennom Norges Sildesalgslag. Historisk sett har det vært lite eller ingen tap på fordringer og konsernet har dermed en ubetydelig kredittrisiko.

Over tid har det vært en stabil avsetning av produkter fra pelagiske fiskerier og styret kan vanskelig se at der foreligger særlig risiko i markedet fremover bortsett fra prisendringer som kan følge av variasjoner i valutakursene.



Årsresultatdisponering

Morselskapet i selskapet vil være avviklet på tidspunkt for generalforsamling. Styret foreslår et utbytte på kr 10.000.000,-, som vil bli delt ut til de nyetablerte eierselskapene. Styret vurderer at det både driftsmessig og likviditetsmessig er forsvarlig med utbytteutdeling i år. Styret foreslår følgende disponering av årets resultatet på kr 22.164.382,-:

| | |
|--------------------------------|------------------------|
| Foreslått utbytte | kr 10.000.000,- |
| Overført til annen egenkapital | <u>kr 12.164.382,-</u> |
| Årsresultat som er disponert | <u>kr 22.164.382,-</u> |

Styreforsikring

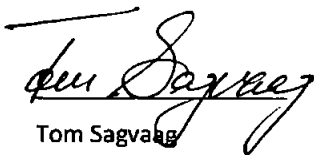
Det er ikke inngått avtale om ansvarsforsikring for styret i selskapet.

Åpenhetsloven


Selskapet har iverksatt rutiner for gjennomføring av aktsomhetsvurderinger i henhold til Åpenhetsloven som er trått i kraft. Redegjørelsen er åpent tilgjengelig og kan tilsendes ved henvendelse til selskapets kontor på Austevollshella i Austevoll kommune.

Austevollshella den 19.06.2024



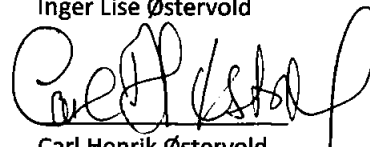
Styret i H. Østervold AS



Tom Sagvaag
Styrets leder



Harald H Østervold


Helge Østervold
Knut Inge Østervold
Inger Lise Østervold
Carl Henrik Østervold




Harald dy Østervold