



ÅRSREGNSKAPET FOR REGNSKAPSÅRET 2021 - GENERELL INFORMASJON

Enheten

Organisasjonsnummer:	827 218 162
Organisasjonsform:	Aksjeselskap
Foretaksnavn:	SOLIDENERGY GROUP AS
Forretningsadresse:	Bleivassvegen 78 5347 ÅGOTNES

Regnskapsår

Årsregnskapets periode:	01.01.2021 - 31.12.2021
-------------------------	-------------------------

Konsern

Mørselskap i konsern:	Ja
Konsernregnskap lagt ved:	Ja

Regnskapsregler

Regler for små foretak benyttet:	Ja
Benyttet ved utarbeidelsen av årsregnskapet til selskapet:	Regnskapslovens alminnelige regler
Benyttet ved utarbeidelsen av årsregnskapet til konsernet:	Regnskapslovens alminnelige regler

Årsregnskapet fastsatt av kompetent organ

Bekreftet av representant for selskapet:	Gunnar A. Misje Danielsen
Dato for fastsettelse av årsregnskapet:	30.06.2022

Grunnlag for avgivelse

År 2021: Årsregnskapet er elektronisk innlevert
År 2020: Tall er hentet fra elektronisk innlevert årsregnskap fra 2021

Det er ikke krav til at årsregnskapet m.v. som sendes til Regnskapsregisteret er undertegnet. Kontrollen på at dette er utført ligger hos revisor/enhetens øverste organ. Sikkerheten ivaretas ved at innsender har rolle/rettighet for innsending av årsregnskapet via Altinn, og ved at det bekreftes at årsregnskapet er fastsatt av kompetent organ.

Brønnøysundregistrene, 20.07.2023



Resultatregnskap

Beløp i: NOK	Note	2021	2020
RESULTATREGNSKAP			
Kostnader			
Lønnskostnad	4		
Annen driftskostnad		435	
Sum kostnader		435	
Driftsresultat		-435	
Finansinntekter og finanskostnader			
Annen finansinntekt		2 000 000	
Sum finansinntekter		2 000 000	
Rentekostnad til foretak i samme konsern		6 312	
Sum finanskostnader		6 312	
Netto finans		1 993 688	
Ordinært resultat før skattekostnad		1 993 253	0
Skattekostnad på ordinært resultat	3	-4 784	
Ordinært resultat etter skattekostnad		1 998 037	0
Årsresultat	5	1 998 037	0
Årsresultat etter minoritetsinteresser		1 998 037	
Totalresultat		1 998 037	
Overføringer og disponeringer			
Avsatt til annen egenkapital		1 998 037	
Sum overføringer og disponeringer		1 998 037	



Balanse

Beløp i: NOK	Note	2021	2020
BALANSE - EIENDELER			
Anleggsmidler			
Immaterielle eiendeler			
Utsatt skattefordel	3	4 784	
Sum immaterielle eiendeler		4 784	
Finansielle anleggsmidler			
Investering i datterselskap	2	12 292 308	
Investering i annet foretak i samme konsern	2		
Sum finansielle anleggsmidler		12 292 308	
Sum anleggsmidler		12 297 092	0
Omløpsmidler			
Varer			
Fordringer			
Konsernfordringer		2 000 000	
Sum fordringer		2 000 000	
Investeringer			
Aksjer og andeler i foretak i samme konsern	2		
Bankinnskudd, kontanter og lignende			
Bankinnskudd, kontanter o.l.		62 457	
Sum bankinnskudd, kontanter og lignende		62 457	
Sum omløpsmidler		2 062 457	0
SUM EIENDELER		14 359 549	0
BALANSE - EGENKAPITAL OG GJELD			
Egenkapital			
Innskutt egenkapital			



Balanse

Beløp i: NOK	Note	2021	2020
Aksjekapital	1, 5	5 000 000	
Beholdning av egne aksjer	1		
Overkurs	5	3 740 200	
Sum innskutt egenkapital		8 740 200	
Opptjent egenkapital			
Annen egenkapital	5	1 998 037	
Sum opptjent egenkapital		1 998 037	
Sum egenkapital	5	10 738 237	0
Gjeld			
Langsiktig gjeld			
Utsatt skatt	3		
Annen langsiktig gjeld			
Øvrig langsiktig gjeld		2 000 000	
Sum annen langsiktig gjeld		2 000 000	
Sum langsiktig gjeld		2 000 000	0
Kortsiktig gjeld			
Betalbar skatt	3		
Kortsiktig konserngjeld		1 611 882	
Annen kortsiktig gjeld		9 430	
Sum kortsiktig gjeld		1 621 312	
Sum gjeld		3 621 312	0
SUM EGENKAPITAL OG GJELD		14 359 549	0



Konsernets resultatregnskap

Beløp i: NOK	Note	2021	2020
RESULTATREGNSKAP			
Inntekter			
Salgsinntekt	2	258 874 915	
Annen driftsinntekt	2, 15	757 481	
Sum inntekter		259 632 396	
Kostnader			
Varekostnad		29 311 876	
Lønnskostnad	3	146 745 651	
Avskrivning av driftsmidler og immaterielle eiendeler	7	1 782 482	
Annen driftskostnad	3	72 333 510	
Sum kostnader		250 173 519	
Driftsresultat		9 458 877	
Finansinntekter og finanskostnader			
Annen renteinntekt		43 910	
Annen finansinntekt		35 493	
Sum finansinntekter		79 403	
Annen rentekostnad		311 398	
Annen finanskostnad		194 395	
Sum finanskostnader		505 794	
Netto finans	4, 9	-426 390	
Ordinært resultat før skattekostnad		9 032 487	0
Skattekostnad på ordinært resultat	5	1 577 191	
Ordinært resultat etter skattekostnad		7 455 296	0
Årsresultat	14	7 455 296	0
Minoritetsinteresser	14	-30 565	
Årsresultat etter minoritetsinteresser	14	7 485 861	
Totalresultat		7 485 861	



Konsernets resultatregnskap

Beløp i: NOK	Note	2021	2020
---------------------	-------------	-------------	-------------



Konsernets balanse

Beløp i: NOK	Note	2021	2020
BALANSE - EIENDELER			
Anleggsmidler			
Immaterielle eiendeler			
Konsesjoner, patenter o.l.	7	82 913	
Utsatt skattefordel	5	1 465 226	
Goodwill	6, 7	3 279 588	
Sum immaterielle eiendeler		4 827 727	
Varige driftsmidler			
Driftsløsøre, inventar o.a. utstyr	7, 11	4 463 645	
Sum varige driftsmidler		4 463 645	
Finansielle anleggsmidler			
Investering i datterselskap	8		
Investeringer i aksjer og andeler		5 000	
Andre langsiktige fordringer	11	50 869	
Sum finansielle anleggsmidler		55 869	
Sum anleggsmidler		9 347 241	0
Omløpsmidler			
Varer			
Fordringer			
Kundefordringer	11	52 345 220	
Andre kortsiktige fordringer		4 682 222	
Konsernfordringer	10		
Sum fordringer		57 027 442	
Bankinnskudd, kontanter og lignende			
Bankinnskudd, kontanter o.l.	12	12 491 615	
Sum bankinnskudd, kontanter og lignende		12 491 615	
Sum omløpsmidler		69 519 057	0
SUM EIENDELER		78 866 298	0



Konsernets balanse

Beløp i: NOK	Note	2021	2020
BALANSE - EGENKAPITAL OG GJELD			
Egenkapital			
Innskutt egenkapital			
Aksjekapital	13, 14	5 000 000	
Overkurs	14	3 740 200	
Sum innskutt egenkapital		8 740 200	
Opptjent egenkapital			
Annen egenkapital	14	13 339 840	
Minoritetsinteresser	14	163 451	
Sum opptjent egenkapital	14	13 503 291	
Sum egenkapital	14	22 243 490	0
Gjeld			
Langsiktig gjeld			
Annen langsiktig gjeld			
Øvrig langsiktig gjeld	11	2 092 451	
Sum annen langsiktig gjeld		2 092 451	
Sum langsiktig gjeld		2 092 451	0
Kortsiktig gjeld			
Leverandørgjeld		15 235 454	
Betalbar skatt	5	1 941 022	
Skyldig offentlige avgifter		17 922 756	
Kortsiktig konserngjeld	10		
Annen kortsiktig gjeld		19 431 124	
Sum kortsiktig gjeld		54 530 356	
Sum gjeld		56 622 807	0
SUM EGENKAPITAL OG GJELD		78 866 298	0



Brønnøysundregistrene

ÅRSREGNSKAP FOR REGNSKAPSÅRET 2021 - GENERELL INFORMASJON

Journalnummer: 2022 871216

Enheten

Organisasjonsnummer: 827 218 162
Organisasjonsform: Aksjeselskap
Foretaksnavn: SOLIDENERGY GROUP AS
Forretningsadresse: Bleivassvegen 78
5347 ÅGOTNES

Regnskapsår

Årsregnskapets periode: 01.01.2021 - 31.12.2021

Konsern

Morselskap i konsern: Ja
Konsernregnskap lagt ved: Ja

Regnskapsregler

Regler for små foretak benyttet: Ja
Benyttet ved utarbeidelsen av
årsregnskapet til selskapet: Regnskapslovens alminnelige regler
Benyttet ved utarbeidelsen av
årsregnskapet til konsernet: Regnskapslovens alminnelige regler

Årsregnskapet fastsatt av kompetent organ

Bekreftet av representant for selskapet: Gunnar A. Misje Danielsen
Dato for fastsettelse av årsregnskapet: 30.06.2022

Grunnlag for avgivelse

År 2021: Årsregnskap er elektronisk innlevert.
År 2020: Tall er hentet fra elektronisk innlevert årsregnskap fra 2021.

Det er ikke krav til at årsregnskapet m.v. som sendes til Regnskapsregisteret er undertegnet. Kontrollen på at dette er utført ligger hos revisor/enhetens øverste organ. Sikkerheten ivaretas ved at innsender har rolle/rettighet for innsending av årsregnskapet via Altinn, og ved at det bekreftes at årsregnskapet er fastsatt av kompetent organ.

Brønnøysundregistrene, 16.08.2022



Organisasjonsnr: 827 218 162
SOLIDENERGY GROUP AS

RESULTATREGNSKAP

Beløp i: NOK	Note	2021	2020
RESULTATREGNSKAP			
Kostnader			
Lønnskostnad	4		
Annen driftskostnad		435	
Sum kostnader		435	
Driftsresultat		-435	
Finansinntekter og finanskostnader			
Annen finansinntekt		2 000 000	
Sum finansinntekter		2 000 000	
Rentekostnad til foretak i samme konsern		6 312	
Sum finanskostnader		6 312	
Netto finans		1 993 688	
Ordinært resultat før skattekostnad		1 993 253	0
Skattekostnad på ordinært resultat	3	-4 784	
Ordinært resultat etter skattekostnad		1 998 037	0
Årsresultat	5	1 998 037	0
Årsresultat etter minoritetsinteresser		1 998 037	
Totalresultat		1 998 037	
Overføringer og disponeringer			
Avsatt til annen egenkapital		1 998 037	
Sum overføringer og disponeringer		1 998 037	



Organisasjonsnr: 827 218 162
SOLIDENERGY GROUP AS

BALANSE

Beløp i: NOK

Note	2021	2020
------	------	------

BALANSE - EIENDELER

Anleggsmidler

Immaterielle eiendeler

Utsatt skattefordel	3	4 784	
Sum immaterielle eiendeler		4 784	

Finansielle anleggsmidler

Investering i datterselskap	2	12 292 308	
Investering i annet foretak i samme konsern	2		
Sum finansielle anleggsmidler		12 292 308	

Sum anleggsmidler		12 297 092	0
--------------------------	--	-------------------	----------

Omløpsmidler

Varer

Fordringer

Konsernfordringer		2 000 000	
Sum fordringer		2 000 000	

Investeringer

Aksjer og andeler i foretak i samme konsern	2		
---	---	--	--

Bankinnskudd, kontanter og lignende

Bankinnskudd, kontanter o. l.		62 457	
Sum bankinnskudd, kontanter og lignende		62 457	

Sum omløpsmidler		2 062 457	0
-------------------------	--	------------------	----------

SUM EIENDELER		14 359 549	0
----------------------	--	-------------------	----------

BALANSE - EGENKAPITAL OG GJELD

Egenkapital

Innskutt egenkapital

Aksjekapital	1, 5	5 000 000	
Beholdning av egne aksjer	1		
Overkurs	5	3 740 200	
Sum innskutt egenkapital		8 740 200	

Opptjent egenkapital



Annen egenkapital	5	1 998 037	
Sum opptjent egenkapital		1 998 037	
Sum egenkapital	5	10 738 237	0
Gjeld			
Langsiktig gjeld			
Utsatt skatt	3		
Annen langsiktig gjeld			
Øvrig langsiktig gjeld		2 000 000	
Sum annen langsiktig gjeld		2 000 000	
Sum langsiktig gjeld		2 000 000	0
Kortsiktig gjeld			
Betalbar skatt	3		
Kortsiktig konserngjeld		1 611 882	
Annen kortsiktig gjeld		9 430	
Sum kortsiktig gjeld		1 621 312	
Sum gjeld		3 621 312	0
SUM EGENKAPITAL OG GJELD		14 359 549	0



Organisasjonsnr: 827 218 162
SOLIDENERGY GROUP AS

KONSERNRESULTATREGNSKAP

Beløp i: NOK	Note	2021	2020
RESULTATREGNSKAP			
Inntekter			
Salgsinntekt	2	258 874 915	
Annen driftsinntekt	2, 15	757 481	
Sum inntekter		259 632 396	
Kostnader			
Varekostnad		29 311 876	
Lønnskostnad	3	146 745 651	
Avskrivning av driftsmidler og immaterielle eiendeler	7	1 782 482	
Annen driftskostnad	3	72 333 510	
Sum kostnader		250 173 519	
Driftsresultat		9 458 877	
Finansinntekter og finanskostnader			
Annen renteinntekt		43 910	
Annen finansinntekt		35 493	
Sum finansinntekter		79 403	
Annen rentekostnad		311 398	
Annen finanskostnad		194 395	
Sum finanskostnader		505 794	
Netto finans	4, 9	-426 390	
Ordinært resultat før skattekostnad		9 032 487	0
Skattekostnad på ordinært resultat	5	1 577 191	
Ordinært resultat etter skattekostnad		7 455 296	0
Årsresultat	14	7 455 296	0
Minoritetsinteresser	14	-30 565	
Årsresultat etter minoritetsinteresser	14	7 485 861	
Totalresultat		7 485 861	



Organisasjonsnr: 827 218 162
SOLIDENERGY GROUP AS

KONSERNBALANSE

Beløp i: NOK	Note	2021	2020
BALANSE - EIENDELER			
Anleggsmidler			
Immaterielle eiendeler			
Konsesjoner, patenter o.l.	7	82 913	
Utsatt skattefordel	5	1 465 226	
Goodwill	6, 7	3 279 588	
Sum immaterielle eiendeler		4 827 727	
Varige driftsmidler			
Driftsløsøre, inventar o. a. utstyr	7, 11	4 463 645	
Sum varige driftsmidler		4 463 645	
Finansielle anleggsmidler			
Investering i datterselskap	8		
Investeringer i aksjer og andeler		5 000	
Andre langsiktige fordringer	11	50 869	
Sum finansielle anleggsmidler		55 869	
Sum anleggsmidler		9 347 241	0
Omløpsmidler			
Varer			
Fordringer			
Kundefordringer	11	52 345 220	
Andre kortsiktige fordringer		4 682 222	
Konsernfordringer	10		
Sum fordringer		57 027 442	
Bankinnskudd, kontanter og lignende			
Bankinnskudd, kontanter o. l.	12	12 491 615	
Sum bankinnskudd, kontanter og lignende		12 491 615	
Sum omløpsmidler		69 519 057	0
SUM EIENDELER		78 866 298	0
BALANSE - EGENKAPITAL OG GJELD			



Egenkapital			
Innskutt egenkapital			
Aksjekapital	13, 14	5 000 000	
Overkurs	14	3 740 200	
Sum innskutt egenkapital		8 740 200	
Opptjent egenkapital			
Annen egenkapital	14	13 339 840	
Minoritetsinteresser	14	163 451	
Sum opptjent egenkapital	14	13 503 291	
Sum egenkapital	14	22 243 490	0
Gjeld			
Langsiktig gjeld			
Annen langsiktig gjeld			
Øvrig langsiktig gjeld	11	2 092 451	
Sum annen langsiktig gjeld		2 092 451	
Sum langsiktig gjeld		2 092 451	0
Kortsiktig gjeld			
Leverandørgjeld		15 235 454	
Betalbar skatt	5	1 941 022	
Skyldig offentlige avgifter		17 922 756	
Kortsiktig konserngjeld	10		
Annen kortsiktig gjeld		19 431 124	
Sum kortsiktig gjeld		54 530 356	
Sum gjeld		56 622 807	0
SUM EGENKAPITAL OG GJELD		78 866 298	0



Organisasjonsnr: 827 218 162
SOLIDENERGY GROUP AS

NOTEOPPLYSNINGER - SELSKAP - alle poster oppgitt i hele tall

Note

Antall aksjer og aksjeeiere

Note
3

Antall årsverk i regnskapsåret

Virksomheten har hatt følgende antall årsverk:
0.00

Omløpsmidler Startdato Sluttdato Endring

Skattemessig fremf.undersk. Startdato Sluttdato Endring

Kortsiktig gjeld Startdato Sluttdato Endring



Organisasjonsnr: 827 218 162
SOLIDENERGY GROUP AS

NOTEOPPLYSNINGER - KONSERN

- alle poster oppgitt i hele tall



ÅRSBERETNING 2021

Solidenergy Group AS

Virksomhetens art og tilholdssted

Solidenergy Group AS ble etablert i 2021 for å fungere som morselskap og holdingselskap i konsern for Solidenergy-konsernet. Formålet med selskapet er å forvalte og ivareta investeringer foretatt i selskaper innen overflatebehandling og tilknyttede tjenester. Konsernet betjener flere uavhengige markeder, herunder olje- og gass, kraftindustrien, og fornybar industri. Selskapet har hovedkontor på Ågotnes i Øygarden kommune. Majoritetseier i konsernet er 3A Holding AS; konsernregnskapet er utarbeidet for Solidenergy Group AS.

Fortsatt drift

I samsvar med regnskapslovens §3-3a bekreftes det at forutsetningene om fortsatt drift er tilstede. Til grunn for antagelsen ligger resultatprognoser for 2022 og selskapets langsiktige, strategiske prognoser for årene fremover. Resultatet for 2021 ble som forventet, på tross av COVID-19 utfordringer. Selskapet har en egenkapital andel på 74,8% og en tilfredsstillende likviditet.

Fremtidig utvikling

Konsernet har god ordreinngang i 2022 og markedsutsiktene ansees gode. Selskapets virksomhet er i hovedsak fortsatt fokusert mot det innenlandske landbaserte markedet.

Mot slutten av 2021 kjøpte Solidenergy Group AS 51% av aksjene Bergen Tilkomst Teknikk AS og Bergen Tilkomst Teknikk Offshore AS. Selskapene opererer innen samme marked som øvrige selskaper i konsernet, men tilbyr andre tjenester (taubasert tilkomstteknikk).

Redegjørelse for årsregnskapet

Selskapet hadde ingen omsetning i 2021. Årsresultat ble et overskudd på 2 MNOK, som består i mottatt utbytte fra datterselskap.

Selskapets likviditetsbeholdning var positiv med 62 TNOK per 31.12.2021. Ved utgangen av året var selskapets total kapital 14,4 MNOK og egenkapitalandelen pr 31.12.2021 er 74,8%.

Konsernets omsetning utgjorde 259,6 MNOK i 2021. Årsresultatet ble et overskudd på kr 7,5 MNOK i 2021. Ved utgangen av året var selskapets total kapital 78,9 MNOK og egenkapitalandelen pr 31.12.2021 er 28,2%.

Kontantstrøm

Netto endring i likvider i 2021 er 62 TNOK. Endringen fordeler seg på -37 TNOK fra operasjonelle aktiviteter, -1,5 MNOK fra investeringsaktiviteter og 1,6 MNOK fra finansieringsaktiviteter.

Risiko

Finansiell risiko



Selskapet er i liten grad eksponert for finansiell risiko. Målsettingen er å avdempe den finansielle risikoen i størst mulig grad. Selskapets nåværende strategi innbefatter ikke bruk av finansielle instrumenter, men dette er gjenstand for løpende vurdering av styret.

Markedsrisiko

Selskapet er i liten grad eksponert for endringer i valutakurser, da selskapets inntekter i all hovedsak er i Norge, samt at selskapet har lite import. Selskapet er ikke eksponert for endringer i rentenivået i nevneverdig grad.

Kredittrisiko

Risikoen for tap på fordringer er vurdert som lav. Det har ikke vært vesentlige tap på fordringer. Det er ikke inngått avtaler om motregning eller andre finansielle instrumenter som reduserer kredittrisikoen i selskapet.

Likviditetsrisiko

Selskapet vurderer likviditeten i selskapet som tilfredsstillende med tanke på den forventede aktiviteten i 2022.

Arbeidsmiljø og personale

Selskapet har ingen ansatte.

I konsernet var sykefraværet i 2021 på 5,8 %. COVID-19 fravær utgjør en vesentlig andel. Det arbeides kontinuerlig med å redusere sykefraværet. Av konsernets 272 ansatte var 18 permittert ved årsskifte.

Likestilling

Konsernet har som mål å være en arbeidsplass der det råder full likestilling mellom kvinner og menn. Styret består av to menn. Selskapet søker å jevne ut kjønnsforskjellene der dette er mulig.

Diskriminering

Diskrimineringslovens formål er å fremme likestilling, sikre like muligheter og rettigheter og å hindre diskriminering på grunn av etnisitet, nasjonal opprinnelse, avstamning, hudfarge, språk og livssyn. Selskapet arbeider kontinuerlig for å fremme lovens formål innenfor vår virksomhet. Aktivitetene omfatter blant annet rekruttering, lønns- og arbeidsvilkår, forfremmelse, utviklingsmuligheter og beskyttelse mot trakassering.

Konsernet har som mål å være en arbeidsplass hvor det ikke forekommer diskriminering på grunn av nedsatt funksjonsevne i den grad det er mulig.

Miljørapportering

Utslipp fra produksjonsanleggene, inkludert stoffer som kan innebære miljøskader, er innenfor de kravene myndighetene stiller. Selskapets virksomhet er ikke regulert av konsesjoner eller pålegg. En betydelig del av miljøarbeidet konsentrerer seg om etablering av systemer for måling av støv og støy.



Ågotnes, 30.06.2022

Anved Kr. Aarbakke
Styrets leder

Anved Aarbakke
Styremedlem



Resultatregnskap - mor/konsern			
Solidenergy Group AS			
Morselskap		Note	Konsern
2021			2021
	Driftsinntekter og driftskostnader		
0	Salgsinntekt	2	258 874 915
0	Annen driftsinntekt	2, 15	757 481
0	Sum driftsinntekter		259 632 396
0	Varekostnad		29 311 876
0	Lønnskostnad	3	146 745 651
0	Avskrivning av driftsmidler og immaterielle eiendeler	7	1 782 482
435	Annen driftskostnad	3	72 333 510
435	Sum driftskostnader		250 173 519
-435	Driftsresultat		9 458 877
	Finansinntekter og finanskostnader		
0	Annen renteinntekt		43 910
2 000 000	Annen finansinntekt		35 493
6 312	Rentekostnad til foretak i samme konsern		0
0	Annen rentekostnad		311 398
0	Annen finanskostnad		194 395
1 993 688	Resultat av finansposter	4, 9	-426 390
1 993 253	Ordinært resultat før skattekostnad		9 032 487
-4 784	Skattekostnad på ordinært resultat	5	1 577 191
1 998 037	Ordinært resultat		7 455 296
1 998 037	Årsresultat	14	7 455 296
0	Minoritetens andel	14	-30 565
1 998 037	Majoritetens andel	14	7 485 861






Balanse - mor/konsern			
Solidenergy Group AS			
Morselskap		Note	Konsern
2021			2021
	Eiendeler		
	Anleggsmidler		
	Immaterielle eiendeler		
0	Konsesjoner, patenter o.l.	7	82 913
4 784	Utsatt skattefordel	5	1 465 226
0	Goodwill	6, 7	3 279 588
4 784	Sum immaterielle eiendeler		4 827 727
	Varige driftsmidler		
0	Driftsløsøre, inventar o.a. utstyr	7, 11	4 463 645
0	Sum varige driftsmidler		4 463 645
	Finansielle anleggsmidler		
12 292 308	Investeringer i datterselskap	8	0
0	Investeringer i aksjer og andeler		5 000
0	Andre langsiktige fordringer	11	50 869
12 292 308	Sum finansielle anleggsmidler		55 869
12 297 092	Sum anleggsmidler		9 347 241
	Omløpsmidler		
	Fordringer		
0	Kundefordringer	11	52 345 220
0	Andre kortsiktige fordringer		4 682 222
2 000 000	Konsernfordringer	10	0
2 000 000	Sum fordringer		57 027 442
62 457	Bankinnskudd, kontanter o.l.	12	12 491 615
2 062 457	Sum omløpsmidler		69 519 057
14 359 549	Sum eiendeler		78 866 298



Balanse - mor/konsern			
Solidenergy Group AS			
Morselskap		Note	Konsern
2021			2021
	Egenkapital og gjeld		
	Innskutt egenkapital		
5 000 000	Aksjekapital	13, 14	5 000 000
3 740 200	Overkurs	14	3 740 200
8 740 200	Sum innskutt egenkapital		8 740 200
	Opptjent egenkapital		
1 998 037	Annen egenkapital	14	13 339 840
0	Minoritetens andel	14	163 451
1 998 037	Sum opptjent egenkapital	14	13 503 291
10 738 237	Sum egenkapital	14	22 243 490
	Gjeld		
	Annen langsiktig gjeld		
2 000 000	Øvrig langsiktig gjeld	11	2 092 451
2 000 000	Sum annen langsiktig gjeld		2 092 451
	Kortsiktig gjeld		
0	Leverandørgjeld		15 235 454
0	Betalbar skatt	5	1 941 022
0	Skyldig offentlige avgifter		17 922 756
1 611 882	Konserngjeld	10	0
9 430	Annen kortsiktig gjeld		19 431 124
1 621 312	Sum kortsiktig gjeld		54 530 356
3 621 312	Sum gjeld		56 622 807
14 359 549	Sum egenkapital og gjeld		78 866 298



Balanse - mor/konsern					
Solidenergy Group AS					
Morselskap		Note		Konsern	
2021	2020	2021	2020	2021	2020
Bergen) Styret i Solidenergy Group AS, 30.06.2022					
					
Gunnar Misje Danielsen daglig leder		Anved Kristoffer Aarbakke styreleder		Anved Aarbakke styremedlem	
Solidenergy Group AS					
Side 3					



Kontantstrømoppstilling
Solidenergy Group AS

Morselskapet		Konsern
2021		2021
	Likvider tilført/brukt på virksomheten:	
1 993 253	Resultat før skatt	9 032 487
0	- Periodens betalte skatt	0
0	+/- Tap/gevinst ved salg av anleggsmidler	0
	+ Ordinære avskrivninger	1 782 482
<u>1 993 253</u>	Tilført fra årets virksomhet	<u>10 814 969</u>
	+/- Endring i lager	26 875
	+/- Endring i debitorer	7 114 196
	+/- Endring i kreditorer	5 013 325
1 606 312	+/- Endr. i andre tidsavgrensingsposter	-7 943 907
<u>3 599 565</u>	= Netto likviditetsendr. fra virksomhet	<u>15 025 458</u>
	Likvider tilført/brukt på investeringer:	
0	- Investeringer i varige driftsmidler	-5 279 033
	+ Salg av varige driftsmidler (salgssum)	0
-3 537 108	+/- Endring i andre investeringer	
<u>-3 537 108</u>	= Netto likviditetsendr. fra investering	<u>-5 279 033</u>
	Likvider tilført/brukt på finansiering:	
	+/- Endring kassekreditt	-4 731 639
	- Utbytte	
<u>0</u>	= Netto likviditetsendr. fra finansiering	<u>-4 731 639</u>
	+ Likviditetsbeholdning 1.1.	7 476 830
	+/- Effekt av valutakursendring	
62 457	Netto endr. i likvider gjennom året	5 014 786
<u>62 457</u>	= Likviditetsbeholdning 31.12.	<u>12 491 615</u>



Noter 2021
Solidenergy Group AS

Note 1 Regnskapsprinsipper

Årsregnskapet er satt opp i samsvar med regnskapslovens bestemmelser og god regnskapsskikk

Konsolidering

Konsernregnskapet inkluderer Solidenergy Group AS og selskaper som Solidenergy Group AS har bestemmende innflytelse over. Bestemmende innflytelse oppnås normalt når konsernet eier mer enn 50 % av aksjene i selskapet, og konsernet er i stand til å utøve faktisk kontroll over selskapet. Minoritetsinteresser inngår i konsernets egenkapital. Transaksjoner og mellomværende mellom selskapene i konsernet er eliminert. Konsernregnskapet er utarbeidet etter ensartede prinsipper.

Oppkjøpsmetoden benyttes ved regnskapsføring av virksomhetssammenslutninger. Selskaper som er kjøpt eller solgt i løpet av året inkluderes i konsernregnskapet fra det tidspunktet kontroll oppnås og inntil kontroll opphører.

Tilknyttede selskaper er enheter hvor konsernet har betydelig (men ikke bestemmende) innflytelse, over den finansielle og operasjonelle styringen (normalt ved eierandel på mellom 20 % og 50 %). Konsernregnskapet inkluderer konsernets andel av resultat fra tilknyttede selskaper regnskapsført etter egenkapitalmetoden fra det tidspunktet betydelig innflytelse oppnås og inntil slik innflytelse opphører.

Når konsernets tapsandel overstiger investeringen i et tilknyttet selskap, reduseres konsernets balanseførte verdi til null og ytterligere tap regnskapsføres ikke med mindre konsernet har en forpliktelse til å dekke dette tapet.

Bruk av estimater

Ledelsen har brukt estimater og forutsetninger som har påvirket resultatregnskapet og verdsettelsen av eiendeler og gjeld, samt usikre eiendeler og forpliktelser på balansedagen under utarbeidelsen av årsregnskapet i henhold til god regnskapsskikk.

Salgsinntekter

Inntektsføring ved salg av varer skjer på leveringstidspunktet. Tjenester inntektsføres etter hvert som de leveres.

Inntekter fra salg av tjenester herunder materialer påløpt knyttet til leveransen, resultatføres når tjenester er levert.

Inntekter fra salg av tilvirkingsprosjekter (anleggskontrakter) resultatføres i takt med prosjektets fullføringsgrad, når utfallet av transaksjonen kan estimeres på en pålitelig måte. Når transaksjonens utfall ikke kan estimeres pålitelig, vil kun inntekter tilsvarende påløpte prosjektkostnader inntektsføres. I den perioden det blir identifisert at et prosjekt vil gi et negativt resultat, vil det estimerte tapet på kontrakten bli resultatført i sin helhet.

Hovedtyngden av selskapets inntekter er levering av tjenester basert på rammeavtaler med avtalt timepris.

Fastpriskostnader utgjør en mindre del og er ofte kontrakter med kort leveringstid.

Skatt

Skattekostnad består av betalbar skatt og endring i utsatt skatt. Utsatt skatt/skattefordel er beregnet på alle forskjeller mellom regnskapsmessig og skattemessig verdi på eiendeler og gjeld. Utsatt skatt er beregnet med 22 % på grunnlag av de midlertidige forskjeller som eksisterer mellom regnskapsmessige og skattemessige verdier, samt skattemessig underskudd til fremføring ved utgangen av regnskapsåret. Netto utsatt skattefordel balanseføres i den grad det er sannsynlig at denne kan bli utnyttet.

Klassifisering og vurdering av balanseposter

Omløpsmidler og kortsiktig gjeld omfatter poster som forfaller til betaling innen ett år etter anskaffelsestidspunktet, samt poster som knytter seg til varekretsløpet. Øvrige poster er klassifisert som anleggsmiddel/langsiktig gjeld.

Omløpsmidler vurderes til laveste av anskaffelseskost og virkelig verdi. Kortsiktig gjeld balanseføres til nominelt beløp på opptakstidspunktet.

Anleggsmidler vurderes til anskaffelseskost, fratrukket av- og nedskrivninger. Langsiktig gjeld balanseføres til nominelt beløp på etableringstidspunktet.



Noter 2021 Solidenergy Group AS

Varige driftsmidler

Varige driftsmidler balanseføres og avskrives lineært over driftsmidlets forventede levetid. Vesentlige driftsmidler som består av betydelige komponenter med ulik levetid er dekomponert med ulik avskrivningstid for de ulike komponentene. Direkte vedlikehold av driftsmidler kostnadsføres løpende under driftskostnader, mens påkostninger eller forbedringer tillegges driftsmidlets kostpris og avskrives i takt med driftsmidlet.

Datterselskap/tilknyttet selskap

Datterselskapet og tilknyttede selskaper vurderes etter kostmetoden i selskapsregnskapet. Investeringen er vurdert til anskaffelseskost for aksjene med mindre nedskrivning har vært nødvendig. Det er foretatt nedskrivning til virkelig verdi når verdifall skyldes årsaker som ikke kan antas å være forbigående og det må anses nødvendig etter god regnskapskikk. Nedskrivninger er reversert når grunnlaget for nedskrivning ikke lenger er til stede.

Varebeholdning

Varelager regnskapsføres til det laveste av anskaffelseskost og netto salgspris. Netto salgspris er estimert salgspris ved ordinær drift etter fradrag for beregnede nødvendige utgifter for gjennomføring av salget. Anskaffelseskost tilordnes ved bruk av FIFO metoden og inkluderer utgifter påløpt ved anskaffelse av varene og kostnader for å bringe varene til nåværende tilstand og plassering.

Fordringer

Kundefordringer og andre fordringer er oppført i balansen til pålydende etter fradrag for avsetning til forventet tap. Avsetning til tap gjøres på grunnlag av individuelle vurderinger av de enkelte fordringene. I tillegg gjøres det for øvrige kundefordringer en uspesifisert avsetning for å dekke antatt tap på krav.

Kontantstrømpoppstilling

Kontantstrømpoppstillingen er utarbeidet etter den indirekte metode. Kontanter og kontantekvivalenter omfatter kontanter, bankinnskudd og andre kortsiktige, likvide plasseringer.



Noter 2021
Solidenergy Group AS

Note 2 Salgsinntekter og andre driftsinntekter

Konsernets salgsinntekter stammer i det alt vesentlige fra salg- og tjenester fra kjemeområdet som korrosjonsentreprenør i Norge.

Av annen driftsinntekt i konsernet knytter kr 757 481 seg til offentlig og kommunal støtte.

Note 3 Lønnskostnader, antall ansatte, godtgjørelser, lån til ansatte og godtgjørelse til revisor

Lønnskostnader	Solidenergy Group AS 2021	Solidenergy Group Konsern 2021
Lønn og honorarer	-	123 881 178
Arbeidsgiveravgift	-	18 092 957
Pensjonskostnader	-	4 360 359
Refusjoner/tilskudd	-	-529 063
Reduksjon SkatteFunn	-	-812 032
Andre ytelser	-	752 252
Sum	-	145 745 651

Konsernet har i regnskapsåret sysselsatt totalt 237 årsverk.

Solidenergy Group AS (selskap):

Ytelser til ledende personer	Styret
Styrehonorar	-
Pensjonsutgifter	-
Annen godtgjørelse	-
Sum godtgjørelse	-

Revisor

Godtgjørelse til revisor er fordelt på følgende:

	Selskap	Konsern
Lovpålagt revisjon	-	136 800
Andre attestasjonstjenester	-	155 100
Juridisk bistand	-	-
Skatterådgivning	-	9 400
Annen bistnad	-	117 500
Sum honorar til revisor	-	418 800

Honorar til revisor er delvis inkl mva.

Pensjoner

Selskapet er ikke pliktig til å ha tjenestepensjonsordning etter lov om obligatorisk tjenestepensjon. De av datterselskapene som har plikt til å etablere tjenestepensjonsordning etter lov om obligatorisk tjenestepensjon har opprettet pensjonsordning som tilfredsstiller lovens krav. Konsernets pensjonsordninger er innskuddsbaserte.

Note 4 Finansposter

Finansinntekter	Solidenergy Group AS 2021	Solidenergy Group Konsern 2021
Inntekt på inv i datter/ tilkn. selskap	2 000 000	-
Renteinntekter	-	43 911
Annen finansinntekt	-	35 493
Sum finansinntekter	2 000 000	79 404

Finanskostnader	Solidenergy Group AS 2021	Solidenergy Group Konsern 2021
Annen rentekostnad	6 312	311 397
Nedskrivning finansielle eiendeler	-	-
Reversering tidligere nedskrivning	-	-
Annen finanskostnad	-	194 395
Sum finanskostnader	6 312	505 792



Noter 2021
Solidenergy Group AS

Note 5 Skatt

Årets skattekostnad fordeler seg på:	Solidenergy Group AS 2021	Solidenergy Group Konsern 2021
Betalbar skatt	-	1 704 371
Endring i utsatt skatt	-4 784	-127 180
Effekt av endring i skattesats	-	-
Sum skattekostnad	-4 784	1 577 191
Beregning av årets skattegrunnlag:		
Ordinært resultat før skatt	1 993 253	9 032 487
Permanente forskjeller	-2 015 000	-1 863 350
Endring midlertidige forskjeller	-	497 916
Mottatt konsernbidrag	-	-
Avgitt konsernbidrag	-	-
Netto endring fremførbart underskudd	-	80 088
Årets skattegrunnlag	-21 747	7 747 141
Betalbar skatt på årets resultat	-	1 704 371
Betalbar skatt før oppkjøp	-	236 651
Betalbar skatt balanse	-	1 941 022
Oversikt over midlertidige forskjeller:		
	2021	2021
Varige driftsmidler	-	-2 338 135
Tilvirkningskontrakter	-	-1 987 026
Fordringer	-	-634 000
Avsetninger, andeler mv	-	-800 000
Gevinst – og tapskonto	-	-
Sum	-	-5 759 161
Inngår ikke i beregningen av utsatt skatt	0	
Inntektsført avsatt utbytte		
Akkumulert fremførbart underskudd	-21 747	-900 958
Grunnlag for beregning utsatt skatt	-21 747	-6 660 119
Utsatt skatt / skattefordel	-4 784	-1 465 226
Forklaring på endring i utsatt skatt		
IB Utsatt skatt		-
Konserndannelse		-1 338 046
Årets endring		-127 180
UB utsatt skatt		-1 465 226



Noter 2021
Solidenergy Group AS

Note 6 Immaterielle eiendeler

Solidenergy Group Konsern

	Goodwill
Anskaffelseskost pr 01.01.	-
Tilgang ved oppkjøp	3 335 174
Avgang solgte immaterielle eiendeler	-
Korrigering tidligere år	-
Anskaffelseskost 31.12.	3 335 174
Akkumulerte avskrivninger 31.12.	55 586
Akkumulerte nedskrivninger 31.12.	-
Reverserte nedskrivninger 31.12.	-
Balansført verdi pr. 31.12.	3 279 588
Årets avskrivninger	55 586
Årets nedskrivninger	-

Konsernet benytter lineære avskrivninger for alle immaterielle eiendeler. Den økonomiske levetiden for anleggsmidlene er beregnet til: Goodwill 5 år
Tilgang goodwill knytter seg til oppkjøp Bergen Tilkomsteknikk As og Bergen Tilkomsteknikk Offshore AS.

Note 7 Varige driftsmidler og immaterielle eiendeler

Konsern

Varige driftsmidler	Goodwill og Immatrielle Eiendeler	Konsesjoner, patenter ol	Driftsløsøre, inv ol.	Sum eiendeler
Anskaffelseskost pr 01.01.	-	271 631	12 877 225	13 148 856
Tilgang kjøpte driftsmidler	3 335 174	-	1 943 859	5 279 033
Tilgang ved oppkjøp	-	-	-	-
Avgang solgte driftsmidler	-	-	-	-
Anskaffelseskost 31.12.	3 335 174	271 631	14 821 084	18 427 889
Akkumulerte avskrivninger 31.12.	55 586	188 719	10 357 438	10 601 743
Akkumulerte avskrivninger ved fusjon	-	-	-	-
Reverserte nedskrivninger 31.12.	-	-	-	-
Balansført verdi pr. 31.12.	3 279 588	82 912	4 463 645	7 826 145
Balansført verdi pr. 31.12.	3 279 588	82 912	4 463 645	7 826 145
Årets avskrivninger	55 586	46 481	1 680 415	1 782 482
Årets nedskrivninger (inkl. reverseringer)	-	-	-	-

Både morselskapet og konsernet benytter lineære avskrivninger for alle varige driftsmidler. Den økonomiske levetiden for driftsmidlene er beregnet til:

*Bygninger og annen fast eiendom	10-40 år
*Goodwill	5 år
*Driftsløsøre	3-15 år

Det er i løpet av året ikke foretatt reversering av tidligere års nedskrivninger.



Noter 2021
Solidenergy Group AS

Note 8 Datterselskap, tilknyttet selskap m v

Datterselskap	Kontor	Land	Eierandel	St.andel
Solidenergy AS	Bergen	Norge	100 %	100 %
Bergen Tilkomst Teknikk AS	Bergen	Norge	51 %	51 %
Bergen Tilkomst Teknikk Offshore AS	Bergen	Norge	51 %	51 %

Investing etter kostmetoden (Selskapsregnskapet)

Selskaps navn	Egenkapital	Resultat 2021
Solidenergy AS	20 184 400	7 575 222
Bergen Tilkomst Teknikk AS	905 898	803 821
Bergen Tilkomst Teknikk Offshore AS	-798 398	-931 913

Note 9 Finansiell markedsrisiko

Renterisiko

Renterisiko oppstår på kort og mellomlang sikt som et resultat av at deler av selskapets gjeld har flytende rente.

Note 10 Mellomværende med selskap i samme konsern og tilknyttede selskap

Solidenergy Group AS

	Solidenergy Group AS 2021
Fordringer	
Konsernfordringer	2 000 000
Kundefordringer samme konsern	
Kortsiktig fordring tilknyttede selskap	-
Sum	2 000 000

	Solidenergy Group AS 2021
Gjeld	
Konserngjeld	1 611 882
Sum	1 611 882

Solidenergy Group Konsern

Fordringer	2021
Kundefordringer tilknyttet selskap	-
Kortsiktig fordring tilknyttet selskap	-
Sum	-

Gjeld **2021**

Leverandørgjeld tilknyttet selskap	
Annen kortsiktig gjeld	
Sum	-



Noter 2021
Solidenergy Group AS

Note 11 Fordringer og gjeld

	Solidenergy Group AS	Solidenergy Group Konsern
Fordringer med forfall senere enn ett år	2021	2021
Andre langsiktige fordringer	-	50 869
Langsiktig gjeld med forfall senere enn 5 år	2021	2021
Gjeld til kredittinstitusjoner	-	-
Annen langsiktig gjeld	-	-
Sum	-	-
	Solidenergy Group AS	Solidenergy Group Konsern
Gjeld sikret ved pant	-	1 614 801
Pantsatte eiendeler:		
Kundefordringer		52 169 347
Driftsløsøre		4 155 395
Sum	-	56 324 742

Note 12 Bankinnskudd

	Solidenergy Group AS	Solidenergy Group Konsern
Bundne skattetrekkmidler utgjør:	-	5 933 671

Note 13 Aksjekapital og aksjonærinformasjon

Solidenergy Group AS

Aksjekapitalen består av:

	Antall	Pålydende	Balanseført
Ordinære aksjer	1 000	5 000	5 000 000
Sum	1 000	5 000	5 000 000

Oversikt over aksjonærene pr 31.12.

	Ordinære aksjer	Sum	Eierandel/ Stemmeandel
3a Holding AS (styrets leder og daglig leder)	870	870	87,0 %
Misje Invest AS	90	90	9,0 %
Eirik Dale Halvorsen	40	40	4,0 %
Totalt antall aksjer	1 000	1 000	100,0 %

Anved Kristoffer Aarbakke er styrets leder og eier 100% av 3a Holding AS
Gunnar Misje Danielsen er daglig leder og eier 100% av Misje Invest AS



Noter 2021
Solidenergy Group AS

Note 14 Egenkapital

Solidenergy Group AS

	Aksjekapital	Overkurs	Annen EK	Sum
Stiftelse	5 000 000	3 740 200	-	8 740 200
Årets resultat	-		1 998 037	1 998 037
Egenkapital pr 31.12	5 000 000	3 740 200	1 998 038	10 738 238

Solidenergy Group Konsern

	Aksjekapital	Overkurs	Annen EK	Minoritetsint.
Stiftelse	5 000 000	3 740 200		
Konserndannelse Solidenergy			5 884 544	
Konserndannelse BTT og BTTO				194 015
Årets resultat		-	7 455 296	-30 564
Egenkapital pr 31.12	5 000 000	3 740 200	13 339 846	163 451

Note 15 Offentlig tilskudd

Konsernet har mottatt totalt kr 757 481 i tilskudd etter kompensasjonsordningen for foretak med omsetningsfall.

Tilskuddene er resultatført i den perioden den gjelder.



RSM Norge AS

Kanalveien 105 B, 5068 Bergen
Postboks 63, Kristianborg, 5822 Bergen
Org.nr: 982 316 588 MVA

T +47 55 55 77 77
F +47 55 55 77 70

www.rsmnorge.no

Til generalforsamlingen i Solidenergy Group AS

Uavhengig revisors beretning

Konklusjon

Vi har revidert Solidenergy Group AS' årsregnskap som viser et overskudd i selskapsregnskapet på kr 1 998 037 og et overskudd i konsernregnskapet på kr 7 485 861. Årsregnskapet består av:

- selskapsregnskapet, som består av balanse per 31. desember 2021, resultatregnskap og kontantstrømpoppstilling for regnskapsåret avsluttet per denne datoen og noter til årsregnskapet, herunder et sammendrag av viktige regnskapsprinsipper, og
- konsernregnskapet, som består av balanse per 31. desember 2021, resultatregnskap og kontantstrømpoppstilling for regnskapsåret avsluttet per denne datoen og noter til årsregnskapet, herunder et sammendrag av viktige regnskapsprinsipper.

Etter vår mening

- oppfyller årsregnskapet gjeldende lovkrav,
- gir selskapsregnskapet et rettviseende bilde av selskapets finansielle stilling per 31. desember 2021 og av dets resultater og kontantstrømmer for regnskapsåret avsluttet per denne datoen i samsvar med regnskapslovens regler og god regnskapsskikk i Norge, og
- gir konsernregnskapet et rettviseende bilde av konsernets finansielle stilling per 31. desember 2021 og av dets resultater og kontantstrømmer for regnskapsåret avsluttet per denne datoen i samsvar med regnskapslovens regler og god regnskapsskikk i Norge.

Grunnlag for konklusjonen

Vi har gjennomført revisjonen i samsvar med de internasjonale revisjonsstandardene International Standards on Auditing (ISA-ene). Våre oppgaver og plikter i henhold til disse standardene er beskrevet nedenfor under *Revisors oppgaver og plikter ved revisjonen av årsregnskapet*. Vi er uavhengige av selskapet og konsernet slik det kreves i lov, forskrift og International Code of Ethics for Professional Accountants (inkludert internasjonale uavhengighetsstandarder) utstedt av the International Ethics Standards Board for Accountants (IESBA-reglene), og vi har overholdt våre øvrige etiske forpliktelser i samsvar med disse kravene. Innhentet revisjonsbevis er etter vår vurdering tilstrekkelig og hensiktsmessig som grunnlag for vår konklusjon.

Øvrig informasjon

Styret og daglig leder (ledelsen) er ansvarlige for informasjonen i årsberetningen. Øvrig informasjon omfatter informasjon i årsrapporten bortsett fra årsregnskapet og den tilhørende revisjonsberetningen. Vår konklusjon om årsregnskapet ovenfor dekker ikke informasjonen i årsberetningen.

I forbindelse med revisjonen av årsregnskapet er det vår oppgave å lese årsberetningen. Formålet er å vurdere hvorvidt det foreligger vesentlig inkonsistens mellom årsberetningen og årsregnskapet og den kunnskap vi har opparbeidet oss under revisjonen av årsregnskapet, eller hvorvidt informasjon i årsberetningen ellers fremstår som vesentlig feil. Vi har plikt til å rapportere dersom årsberetningen fremstår som vesentlig feil. Vi har ingenting å rapportere i så henseende.

THE POWER OF BEING UNDERSTOOD
AUDIT | TAX | CONSULTING

RSM Norge AS is a member of the RSM network and trades as RSM. RSM is the trading name used by the members of the RSM network. Each member of the RSM network is an independent accounting and consulting firm which practices in its own right. The RSM network is not itself a separate legal entity in any jurisdiction.

RSM Norge AS er medlem av is a member of Den norske Revisorforening



Revisors beretning 2021 for Solidenergy Group AS

Basert på kunnskapen vi har opparbeidet oss i revisjonen, mener vi at årsberetningen

- er konsistent med årsregnskapet og
- inneholder de opplysninger som skal gis i henhold til gjeldende lovkrav.

Ledelsens ansvar for årsregnskapet

Ledelsen er ansvarlig for å utarbeide årsregnskapet og for at det gir et rettviseende bilde i samsvar med regnskapslovens regler og god regnskapsskikk i Norge. Ledelsen er også ansvarlig for slik intern kontroll som den finner nødvendig for å kunne utarbeide et årsregnskap som ikke inneholder vesentlig feilinformasjon, verken som følge av misligheter eller utilsiktede feil.


Ved utarbeidelsen av årsregnskapet er ledelsen ansvarlig for å ta standpunkt til selskapets og konsernets evne til fortsatt drift og opplyse om forhold av betydning for fortsatt drift. Forutsetningen om fortsatt drift skal legges til grunn for årsregnskapet så lenge det ikke er sannsynlig at virksomheten vil bli avviklet.

Revisors oppgaver og plikter ved revisjonen av årsregnskapet

Vårt mål er å oppnå betryggende sikkerhet for at årsregnskapet som helhet ikke inneholder vesentlig feilinformasjon, verken som følge av misligheter eller utilsiktede feil, og å avgi en revisjonsberetning som inneholder vår konklusjon. Betryggende sikkerhet er en høy grad av sikkerhet, men ingen garanti for at en revisjon utført i samsvar med ISA-ene, alltid vil avdekke vesentlig feilinformasjon som eksisterer. Feilinformasjon kan oppstå som følge av misligheter eller utilsiktede feil. Feilinformasjon blir vurdert som vesentlig dersom den enkeltvis eller samlet med rimelighet kan forventes å påvirke økonomiske beslutninger som brukerne foretar basert på årsregnskapet.

For videre beskrivelse av revisors oppgaver og plikter vises det til:
<https://revisorforeningen.no/revisjonsberetninger>

Bergen, 30. juni 2022
RSM Norge AS


Rune Næsheim
statsautorisert revisor