



## ÅRSREGNSKAPET FOR REGNSKAPSÅRET 2024 - GENERELL INFORMASJON

### Enheten

|                      |                            |
|----------------------|----------------------------|
| Organisasjonsnummer: | 923 253 920                |
| Organisasjonsform:   | Aksjeselskap               |
| Foretaksnavn:        | ISTAD KRAFT AS             |
| Forretningsadresse:  | Plutovegen 5<br>6419 MOLDE |

### Regnskapsår

|                         |                         |
|-------------------------|-------------------------|
| Årsregnskapets periode: | 01.01.2024 - 31.12.2024 |
|-------------------------|-------------------------|

### Konsern

|                           |     |
|---------------------------|-----|
| Morselskap i konsern:     | Ja  |
| Konsernregnskap lagt ved: | Nei |

### Regnskapsregler

|  |                                    |
|--|------------------------------------|
| Regler for små foretak benyttet:                           | Nei                                |
| Benyttet ved utarbeidelsen av årsregnskapet til selskapet: | Regnskapslovens alminnelige regler |

### Årsregnskapet fastsatt av kompetent organ

|  |              |
|--|--------------|
| Bekreftet av representant for selskapet: | Ivar Kosberg |
| Dato for fastsettelse av årsregnskapet:  | 24.06.2025   |

### Grunnlag for avgivelse

|  |
|--|
| År 2024: Årsregnskapet er elektronisk innlevert                        |
| År 2023: Tall er hentet fra elektronisk innlevert årsregnskap fra 2024 |

*Det er ikke krav til at årsregnskapet m.v. som sendes til Regnskapsregisteret er undertegnet. Kontrollen på at dette er utført ligger hos revisor/enhetens øverste organ. Sikkerheten ivaretas ved at innsender har rolle/rettighet for innsending av årsregnskapet via Altinn, og ved at det bekreftes at årsregnskapet er fastsatt av kompetent organ.*

Brønnøysundregistrene, 18.07.2025



## Resultatregnskap

| Beløp i: NOK  | Note | 2024               | 2023               |
|---|------|--------------------|--------------------|
| <b>RESULTATREGNSKAP</b>                               |      |                    |                    |
| <b>Inntekter</b>                                      |      |                    |                    |
| Energiinntekter                                       |      | 496 808 315        | 597 253 227        |
| Annen driftsinntekt                                   |      | 52 436 064         | 52 603 404         |
| <b>Sum inntekter</b>                                  | 1, 2 | <b>549 244 379</b> | <b>649 856 631</b> |
| <b>Kostnader</b>                                      |      |                    |                    |
| Varekostnad   | 3    | 445 738 123        | 491 885 880        |
| Lønnskostnad  | 4    | 21 655 462         | 20 424 993         |
| Avskrivning av driftsmidler og immaterielle eiendeler | 5    | 9 274 266          | 8 848 106          |
| Annen driftskostnad                                   |      | 40 691 746         | 38 090 940         |
| <b>Sum kostnader</b>                                  |      | <b>517 359 597</b> | <b>559 249 918</b> |
| <b>Driftsresultat</b>                                 |      | <b>31 884 781</b>  | <b>90 606 712</b>  |
| <b>Finansinntekter og finanskostnader</b>             |      |                    |                    |
| Annen renteinntekt                                    |      | 5 687 508          | 4 798 841          |
| Annen finansinntekt                                   |      | 6 374 220          | 111 710            |
| <b>Sum finansinntekter</b>                            |      | <b>12 061 728</b>  | <b>4 910 551</b>   |
| Rentekostnad til foretak i samme konsern              |      | 8 974 559          | 8 199 677          |
| Annen rentekostnad                                    |      | 240 488            | 729 339            |
| Annen finanskostnad                                   |      | 142 880            | 175 044            |
| <b>Sum finanskostnader</b>                            |      | <b>9 357 928</b>   | <b>9 104 059</b>   |
| <b>Netto finans</b>                                   |      | <b>2 703 800</b>   | <b>-4 193 508</b>  |
| <b>Resultat før skattekostnad</b>                     |      | <b>34 588 582</b>  | <b>86 413 204</b>  |
| Skattekostnad på resultat                             | 6    | 18 880 154         | 42 799 679         |
| <b>Årsresultat</b>                                    | 7    | <b>15 708 428</b>  | <b>43 613 525</b>  |
| <b>Årsresultat etter minoritetsinteresser</b>         |      | <b>15 708 428</b>  | <b>43 613 525</b>  |
| <b>Totalresultat</b>                                  |      | <b>15 708 428</b>  | <b>43 613 525</b>  |



## Resultatregnskap

| <b>Beløp i: NOK</b>                      | <b>Note</b> | <b>2024</b>       | <b>2023</b>       |
|--|-------------|-------------------|-------------------|
| <b>Overføringer og disponeringer</b>     |             |                   |                   |
| Avgitt konsernbidrag                     |             | 18 700 000        | 50 700 000        |
| Overført annen egenkapital               |             | -2 991 572        | -7 086 475        |
| <b>Sum overføringer og disponeringer</b> |             | <b>15 708 428</b> | <b>43 613 525</b> |



### Balanse

| Beløp i: NOK                          | Note | 2024               | 2023               |
|---------------------------------------|------|--------------------|--------------------|
| <b>BALANSE - EIENDELER</b>            |      |                    |                    |
| <b>Anleggsmidler</b>                  |      |                    |                    |
| <b>Immaterielle eiendeler</b>         |      |                    |                    |
| Immaterielle eiendeler                | 5    | 1 816 034          | 3 176 021          |
| Utsatt skattefordel                   | 6    |                    |                    |
| <b>Sum immaterielle eiendeler</b>     |      | <b>1 816 034</b>   | <b>3 176 021</b>   |
| <b>Varige driftsmidler</b>            |      |                    |                    |
| Tomter, bygninger o.a. fast eiendom   |      | 2 805 152          | 2 814 216          |
| Kraftstasjoner                        |      | 142 918 642        | 147 996 963        |
| Anlegg under utførelse                |      | 5 406 495          | 808 920            |
| Fjernvarmeanlegg                      |      | 3 307 338          | 3 317 839          |
| Fiberanlegg                           |      | 21 485 025         | 22 647 955         |
| Driftsløsøre, inventar o.a. utstyr    |      | 2 434 529          | 2 485 984          |
| <b>Sum varige driftsmidler</b>        | 5    | <b>178 357 180</b> | <b>180 071 877</b> |
| <b>Finansielle anleggsmidler</b>      |      |                    |                    |
| Investering i datterselskap           |      | 210 000            | 100 000            |
| Investeringer i tilknyttet selskap    | 8    |                    | 5 428 300          |
| Andel Driva Kraftverk                 |      | 63 592 031         | 63 770 800         |
| Investeringer i aksjer og andeler     | 8    | 7 874 275          | 7 874 275          |
| Langsiktige fordringer                |      | 2 134 209          | 2 138 121          |
| Pensjonsmidler ytelsesbasert          | 2    | 14 604 858         | 12 860 670         |
| <b>Sum finansielle anleggsmidler</b>  |      | <b>88 415 373</b>  | <b>92 172 166</b>  |
| <b>Sum anleggsmidler</b>              |      | <b>268 588 587</b> | <b>275 420 064</b> |
| <b>Omløpsmidler</b>                   |      |                    |                    |
| <b>Varer</b>                          |      |                    |                    |
| <b>Sum varer</b>                      |      | <b>1 368 897</b>   | <b>1 839 229</b>   |
| <b>Fordringer</b>                     |      |                    |                    |
| Kundefordringer                       | 9    | 64 157 905         | 117 149 718        |
| Fordringer på selskap i samme konsern | 2    | 1 581 299          | 25 379 094         |
| Andre kortsiktige fordringer          |      | 15 229 247         | 16 990 554         |
| Konsernfordringer                     | 10   |                    |                    |



## Balanse

| Beløp i: NOK                                   | Note | 2024               | 2023               |
|--|------|--------------------|--------------------|
| <b>Sum fordringer</b>                          |      | <b>80 968 450</b>  | <b>159 519 366</b> |
| <b>Bankinnskudd, kontanter og lignende</b>     |      |                    |                    |
| Bankinnskudd, kontanter o.l.                   | 10   | 54 890 167         | 42 064 949         |
| <b>Sum bankinnskudd, kontanter og lignende</b> |      | <b>54 890 167</b>  | <b>42 064 949</b>  |
| <b>Sum omløpsmidler</b>                        |      | <b>137 227 514</b> | <b>203 423 543</b> |
| <b>SUM EIENDELER</b>                           |      | <b>405 816 101</b> | <b>478 843 607</b> |

## BALANSE - EGENKAPITAL OG GJELD

### Egenkapital

#### Innskutt egenkapital

|                                 |  |                    |                    |
|---------------------------------|--|--------------------|--------------------|
| Aksjekapital                    |  | 50 193 000         | 50 193 000         |
| Annen innskutt egenkapital      |  | 86 406 041         | 86 406 041         |
| <b>Sum innskutt egenkapital</b> |  | <b>136 599 041</b> | <b>136 599 041</b> |

#### Opptjent egenkapital

|                                 |  |                  |                  |
|---------------------------------|--|------------------|------------------|
| Annen egenkapital               |  | 1 236 586        | 4 228 158        |
| <b>Sum opptjent egenkapital</b> |  | <b>1 236 586</b> | <b>4 228 158</b> |

|                        |   |                    |                    |
|------------------------|---|--------------------|--------------------|
| <b>Sum egenkapital</b> | 7 | <b>137 835 627</b> | <b>140 827 199</b> |
|------------------------|---|--------------------|--------------------|

### Gjeld

#### Langsiktig gjeld

|  |   |                   |                  |
|--|---|-------------------|------------------|
| Pensjonsforpliktelser                    | 4 |                   |                  |
| Utsatt skatt                             | 6 | 10 268 268        | 9 463 406        |
| <b>Sum avsetninger for forpliktelser</b> |   | <b>10 268 268</b> | <b>9 463 406</b> |

#### Annen langsiktig gjeld

|                                   |  |                    |                    |
|-----------------------------------|--|--------------------|--------------------|
| Gjeld til selskap i samme konsern |  | 150 000 000        | 150 000 000        |
| <b>Sum annen langsiktig gjeld</b> |  | <b>150 000 000</b> | <b>150 000 000</b> |

|                             |  |                    |                    |
|-----------------------------|--|--------------------|--------------------|
| <b>Sum langsiktig gjeld</b> |  | <b>160 268 268</b> | <b>159 463 406</b> |
|-----------------------------|--|--------------------|--------------------|

#### Kortsiktig gjeld

|                 |  |           |           |
|-----------------|--|-----------|-----------|
| Leverandørgjeld |  | 6 014 350 | 5 364 454 |
|-----------------|--|-----------|-----------|



## Balanse

| <b>Beløp i: NOK</b>             | <b>Note</b> | <b>2024</b>        | <b>2023</b>        |
|---------------------------------|-------------|--------------------|--------------------|
| Betalbar skatt                  | 6           | 10 632 991         | 26 556 644         |
| Skyldige offentlige avgifter    |             | 4 275 909          | 7 889 128          |
| Kortsiktig konserngjeld         | 2, 10       | 53 616 945         | 91 381 987         |
| Annen kortsiktig gjeld          |             | 33 172 011         | 47 360 788         |
| <b>Sum kortsiktig gjeld</b>     |             | <b>107 712 206</b> | <b>178 553 001</b> |
| <b>Sum gjeld</b>                |             | <b>267 980 474</b> | <b>338 016 407</b> |
| <b>SUM EGENKAPITAL OG GJELD</b> |             | <b>405 816 101</b> | <b>478 843 607</b> |



# **ISTADKRAFT**

## **ÅRSRAPPORT**

# **2024**



## Årsberetning

### Selskapets virksomhet

Istad Kraft AS har ansvar for salg av kraft til sluttbrukermarkedet, kraftproduksjon, fjernvarme og noe fibervirksomhet.

### Eierforhold

Istad Kraft AS er et heleid datterselskap av Istad AS og driver sin virksomhet fra Molde.

### Styret

Styret i Istad Kraft AS hadde pr 31.12.2024 følgende sammensetning:

|                                 |                                     |
|---------------------------------|-------------------------------------|
| Styreleder                      | Ivar Kosberg                        |
| Nestleder                       | Olaf Andre Eide                     |
| Styremedlem                     | Frank Gussiås (valgt av de ansatte) |
| Varamedlem for Eide og Kosberg: | Rune Humlung                        |
| Varamedlemmer for Gussiås:      | Anne Gautvik                        |

### Kraftmarkedet 2024

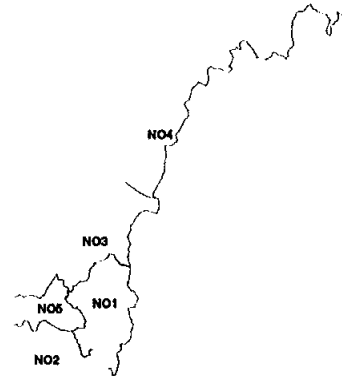
Gjennomsnittlig spotpris for Midt-Norge i 2024 var 32,6 øre/kWh (43,9 øre/kWh). Gjennomsnittlig spotpris i vårt område har vært som følger de siste 10 år (øre/kWh):

| 2024 | 2023 | 2022 | 2021 | 2020 | 2019 | 2018 | 2017 | 2016 | 2015 |
|------|------|------|------|------|------|------|------|------|------|
| 32,6 | 43,9 | 42,8 | 42,0 | 10,0 | 38,0 | 42,3 | 27,5 | 26,6 | 19,0 |

Siden høsten 2021 har det vært, og fortsatt er, stor spredning i prisen mellom de norske prisområdene. NO3 (Midt-Norge) og NO4 (Nord-Norge) har skilt seg ut som de lavest prisede områdene, mens de sørlige områdene av Norge har vært høyt priset. NO2 kom ut med den høyeste områdeprisen i 2024 med 58,2 øre/kWh.

### Sluttbrukersalg

Samlet volum solgt til sluttbrukere i 2024 utgjorde 943 GWh (756 GWh). Markedet er preget av lave marginer, høyere kostnadsnivå og hard konkurranse. Istad Kraft fokuserer på det lokale markedet, og har som målsetting å opprettholde sin posisjon som den ledende kraftleverandøren i kommunene Aukra, Gjemnes, Hustadvika og Molde. I tillegg leverer selskapet også til fellesmålte anlegg og utvalgte segmenter utenfor eget lokalk marked.



I 2012 ble det innført elsertifikater i det norske markedet. Elsertifikater er en støtteordning for kraft produsert fra fornybare energikilder. Kraftleverandørene kjøper inn elsertifikater for å dekke inn sin elsertifikatplikt. For året 2024 utgjorde elsertifikatplikten 18,3 % av omsatt volum. For 2025 er sertifikatplikten 17,8 %. Strømkundene finansierer ordningen over strømregningen gjennom at kraftleverandørene legger elsertifikatkostnaden inn i strømprisen.

Internt i selskapet er det fokus på å ta i bruk ny digital teknologi, både i markedsgrensesnittet og i interne arbeidsprosesser. Dette er endringer som allerede påvirker rammene for markedstilpasning for selskapet og for bransjen generelt sett.



## Produksjon

All kraftproduksjon i Istad-konsernet er samlet i Istad Kraft AS og består av kraftverkene på Istad, i Angvika og Meisal, samt Istad Kraft sin andel av produksjonen i Driva Kraftverk DA (25 %) og Haukvik Kraft AS (34 %). Produksjonsandelen i Haukvik Kraft AS er for perioden 1.1.-18.11.2024. Etter salget av aksjene i Haukvik Eiendom AS opphørte også rettigheten til å ta ut kraft fra Haukvik kraftverk. For alle kraftverkene forvalter og disponerer Istad Kraft AS den produserte kraften selv.

### Driva Kraftverk DA

Istad Kraft AS er sammen med TrønderEnergi Kraft AS eier av Driva Kraftverk DA. TrønderEnergi Kraft AS eier 75 % og Istad Kraft AS 25 %. TrønderEnergi Kraft AS forestår administrasjon og drift av selskapet.

Den samlede kraftproduksjonen i Istad Kraft AS (referert kraftstasjonsvegg) ble i 2024 på 160,3 GWh (209,2 GWh). Det var lave kraftpriser høsten 2024, slik at det er produsert et mindre produksjonsvolum enn normalt. Ved utgangen av 2024 er det en høyere magasinbeholdning enn normalt.

Med en områdepris på 32,6 øre/kWh og en god vandisponering oppnådde produksjonen et godt økonomisk resultat i 2024. Oppnådd pris på kraftproduksjonen ble 45,3 øre/kWh, som er 12,7 øre/kWh (11,8 øre/kWh) over midlere områdespotpris i NO3. Dette gir en forvaltningsgevinst i 2024 på 20,3 MNOK (24,7 MNOK), eller en capture rate lik 139 % (127 %).

|                 | Egeneid         |                  |                  | Deleid          |                   | Sum          |
|-----------------|-----------------|------------------|------------------|-----------------|-------------------|--------------|
|                 | Istad-anleggene | Angvik Kraftverk | Meisal Kraftverk | Driva Kraftverk | Haukvik Kraftverk |              |
| Vinter 1        | 8,1             | 1,1              | 3,6              | 63,0            | 0,6               | 76,4         |
| Sommer          | 5,5             | 0,7              | 7,4              | 30,3            | 1,0               | 44,9         |
| Vinter 2        | 8,8             | 0,9              | 6,8              | 22,0            | 0,5               | 39,0         |
| <b>Sum 2024</b> | <b>22,4</b>     | <b>2,7</b>       | <b>17,8</b>      | <b>115,3</b>    | <b>2,1</b>        | <b>160,3</b> |

For alle kraftverkene forvalter og disponerer Istad Kraft AS den produserte kraften selv.

### Totalproduksjonen de siste 10 år (referert kraftstasjon)

| Siste 10-års snitt | 2024  | 2023  | 2022  | 2021  | 2020  | 2019  | 2018  | 2017  | 2016  | 2015  |
|--------------------|-------|-------|-------|-------|-------|-------|-------|-------|-------|-------|
| <b>195,2</b>       | 160,3 | 209,2 | 240,8 | 220,4 | 228,4 | 188,3 | 154,9 | 230,7 | 156,7 | 161,8 |

| GWh                                 | Istad Kraft AS disponerer kraften |                   |                 |                  |                  |              |
|-------------------------------------|-----------------------------------|-------------------|-----------------|------------------|------------------|--------------|
|                                     | Deleide                           |                   | Heleid          |                  |                  | Sum          |
|                                     | Driva Kraftverk                   | Haukvik Kraftverk | Istad-anleggene | Meisal Kraftverk | Angvik Kraftverk |              |
| <b>Brutto produksjon 2024</b>       | <b>115,3</b>                      | <b>2,1</b>        | <b>22,4</b>     | <b>17,8</b>      | <b>2,7</b>       | <b>160,3</b> |
| Brutto produksjon 2023              | 156,0                             | 2,6               | 29,5            | 18,4             | 2,7              | 209,2        |
| Brutto produksjon middel            | 155,0                             | -                 | 35,0            | 20,0             | 3,0              | 213,0        |
| <b>Magasinbeholdning 31.12.2024</b> | <b>94,3 %</b>                     | -                 | <b>97,2 %</b>   | <b>86 %</b>      | -                |              |
| Magasinbeholdning 31.12.2023        | 65,3 %                            | -                 | 65 %            | 40 %             | -                |              |



## Fjernvarme

Fjernvarmevirksomheten består av en fjernvarmesentral med tilhørende distribusjonsnett på Årø i Molde, som er basert på biobrensel, samt to lokale varmesentraler (elkjeler) i Molde sentrum som forsyner kommunale bygg.

Selskapets tre anlegg (Årø, Bekkevoll og Reknes) har i 2024 levert 7,2 GWh fjernvarme (8,0 GWh). Årsresultatet på fjernvarmevirksomheten har gitt et økonomisk resultat på -3,7 MNOK (-2,4 MNOK). Det jobbes med forbedringsprosjekter på drift som kan bedre resultatet fra fjernvarmevirksomheten i fremtiden.

Istad Kraft arbeider sammen med Oslofjord Varme AS for å avklare om det er mulig å realisere en energisentral basert på fjordvarme i Molde sentrum. Med en slik løsning kan en nyte godt av teknologi som utnytter energien i sjøvannet til oppvarming og kjøling av boliger og næringslokaler.

## Fiber

Istad Kraft AS kjøpte Nettet Kraft AS i 2020. I Nettet Kraft AS var det investert i fibervirksomhet for leveranse til kunder i Nettet kommune. Nettet Kraft AS har stått for fiberutbyggingen, mens SuCom AS har ivarettatt kundeforholdet for bredbåndsløsningen. I 2017 ble det inngått en leieavtale mellom Nettet Kraft AS og SuCom AS for utleie av fiberen for perioden 2017-2024. Det er inngått en ny leieavtale som dekker perioden 2025-2031. I 2019 ble det levert fiberkabler til Nettet Kraft AS i forbindelse med utbyggingen av fiber i tidligere Nettet kommune. Det viser seg at det er en produksjonsfeil på fiberkablene med en lengde på ca. 20 km. Det pågår nå et arbeid med å erstatte eksisterende fiberkabel med en ny fiberkabel, og dette arbeidet vil pågå til frem til april 2025.

## Bærekraft

Bærekraft er et begrep som brukes for å karakterisere økonomiske, sosiale, institusjonelle og miljømessige sider ved menneskelige samfunn. ESG (Environmental, Social and Governance) er en nye benyttet forkortelse for bærekraft (miljø, sosiale forhold og selskapsstyring).

Istad har utarbeidet en bærekraftstrategi, med bærekraftsmål og tiltak. Nærmere informasjon er tilgjengelig på [www.istad.no](http://www.istad.no)

EU er en drivkraft i arbeidet med pliktig og standardisert rapportering av bærekraft, som skal attesteres på lik linje med økonomisk informasjon. Bærekraftsdirektivet - Corporate Sustainability Reporting Directive, (CSRD) - trådte i kraft i EU januar 2023. I Norge trådte nye regler om bærekraftsrapportering i regnskapsloven i kraft 1. november 2024. De nye reglene i regnskapsloven gjennomfører direktivet om selskapers bærekraftsrapportering (CSRD).

For å sikre mer sammenlignbar rapportering på tvers av selskaper, sektorer og land innføres det krav om at foretakene skal rapportere i tråd med felleseuropeiske rapporteringsstandarder («European Sustainability Reporting Standards»). Standardene stiller konkrete krav til innholdet i rapporteringen, herunder hvilke mål og indikatorer selskapene skal benytte. ESRS-ene gjelder som norsk forskrift fra 20. desember 2024.

Innføringen av CSRD innebærer en utvidelse av rapporteringskravene, og bærekraftsinformasjonen skal etter CSRD gis i årsberetningen. I henhold til CSRD skal selskaper bruke prinsippet om en dobbel vesentlighetsanalyse som basis for sin bærekraftsrapportering. Dette prinsippet krever at en både må se på hvordan bærekraftsforhold påvirker selskapet finansielt, og hvilken påvirkning virksomheten har på miljøet og mennesker nedover i verdikjeden.

I 2024 er det arbeidet med å legge til rette for en standardisert rapportering i samsvar med de krav som er fastlagt, og det er utført en dobbel vesentlighetsanalyse med utgangspunkt i konsernets verdikjede.



I henhold til de nye reglene som er fastsatt, så skal Istad rapportere i samsvar med disse første gang i 2026 for regnskapsåret 2025. EU-kommisjonen kom i februar 2025 med en rekke forenklingsforslag for rapportering av bærekraft. Slik det ser ut nå, kan Istad forvente at det ikke blir noe krav til CSRD rapportering eller taksonomirapportering for regnskapsåret 2025. Istad vil i stedet for en CSRD rapportering, rapportere med basis i den frivillige bærekraftsstandard for små og mellomstore selskaper (VSME - the Voluntary Sustainability Reporting Standard for non-listed Small and Medium-sized Enterprises [SMEs]) fra EFRAG (European Financial Reporting Advisory Group).

Nedenfor er områdene innenfor bærekraft nærmere omtalt.

## Ytre miljø

Kraftproduksjonsanlegg medfører naturinngrep, men selskapets virksomhet belaster ikke natur eller samfunn utover det som er normalt for denne type virksomhet. Virksomheten drives i henhold til offentlige konsesjoner og gjeldende lovverk.

Selskapets virksomhet skal utøves på en slik måte at belastningen på det ytre miljø blir lavest mulig, og målet er å hindre skadelige utslipp.

I deler av selskapets anlegg er det olje. Lov og regelverk på dette området etterleves gjennom gode ettersyns- og vedlikeholdsrutiner.

Istad Kraft AS har over mange år drevet med tilstandsbasert vedlikehold av anleggene. Målet er å få en riktig prioritering av de anleggene som enten må reinvesteres eller forsterkes.

Fjernvarmeanlegget på Årø er basert på flisfyring og Istad Kraft AS overholder gjeldende utslippskrav. For øvrig har ikke Istad Kraft AS sin virksomhet ikke ført med seg nevneverdig forurensning av det ytre miljø i 2024.

## HMS

Det er selskapets målsetting å legge til rette for en trygg og sikker arbeidsplass med et godt arbeidsmiljø, hvor trivsel og inspirerende arbeidsoppgaver skal være en viktig motivasjonskilde. Det utarbeides årlige aktivitetsplaner for HMS som legger føring for mange av aktivitetene på dette området. Vernetjenesten er organisert i henhold til Arbeidsmiljøloven. Istad Kraft AS er tilknyttet ordning med bedriftshelsetjeneste.

Sykefraværet har økt i 2024 sammenlignet med 2023. Det er litt svingninger de enkelte år. Det er ikke registrert fraværsskader i selskapet i 2024.

### Hovedtall 2024

| Antall ansatte | Sykefravær totalt | Sykefravær korttid | Antall skader med fravær | H1-verdi |
|----------------|-------------------|--------------------|--------------------------|----------|
| 20             | 4,0 %             | 0,8 %              | 0                        | 0        |

### HMS – historisk utvikling

|                   | 2024  | 2023  | 2022  | 2021  | 2020  |
|-------------------|-------|-------|-------|-------|-------|
| Totalt sykefravær | 4,0 % | 1,5 % | 1,2 % | 7,1 % | 6,0 % |
| H1-verdi          | 0     | 0     | 0     | 0     | 0     |

### Antall ansatte pr 31.12.2024:

| Selskap        | Totalt | Kvinner | Menn | % kvinner | % menn |
|----------------|--------|---------|------|-----------|--------|
| Istad Kraft AS | 20     | 11      | 9    | 56        | 44     |



| Midlertidig ansatte |      | Foreldrepermisjon        |      | Faktisk deltid  |      |
|---------------------|------|--------------------------|------|-----------------|------|
| Antall pr 31.12     |      | Gjennomsnitt antall uker |      | Antall pr 31.12 |      |
| Kvinner             | Menn | Kvinner                  | Menn | Kvinner         | Menn |
| 1                   | 0    | 0                        | 0    | 2               | 0    |

Det er ingen lærlinger i Istad Kraft AS pr 31.12.2024.

### Likestilling og diskriminering

Istad Kraft AS jobber for likestilling og mot diskriminering på grunn av kjønn, graviditet, permisjon ved fødsel eller adopsjon, omsorgsoppgaver, etnisitet, religion, livssyn, funksjonsnedsettelse, seksuell orientering, kjønnsidentitet og kjønnsuttrykk og kombinasjoner av disse grunnlagene, og søker å hindre enhver form for trakassering og kjønnsbasert vold.

Vårt likestillingsarbeid er forankret i bedriftens ulike reglementer og retningslinjer. Hensynet til likestilling og ikke-diskriminering er ellers inkludert i den øvrige personalpolitikken.

I samarbeid med tillitsvalgte er alle reglementer og retningslinjer på de ulike personalpolitiske områdene gjennomgått.

I 2024 er det gjennomført medarbeiderundersøkelser med en jevnlig temperaturmåling gjennom året. Medarbeiderundersøkelsen er en mye benyttet undersøkelse både i Norge og Sverige. Undersøkelsene benytter KI og er basert på forskningsstudier. Medarbeiderundersøkelsen viser en god score på disse spørsmålene, når en sammenligner med en indeks for selskapene som deltar. Dette blir videreført i 2025

Det er en jevn kjønnsfordeling i selskapet. Vi arbeider med fornybar energi og digitalisering, som er noe av løsningsene på fremtidens utfordringer. Kraftbransjen er en attraktiv bransje for alle, både kvinner og menn. Dette synliggjøres i vår profilering, i stillingsannonser og ved aktivt samarbeid med utdanningsinstitusjoner på videregående, og på høgskole- og universitetsnivå.

I Istad Kraft AS praktiseres det lik lønn for likt arbeid. Selskapet inngår i konsernets lønssystem som er basert på et stillingsvurderingssystem. Systemet er inndelt i inntil 12 nivåer, hvor hver stilling er vurdert i forhold til 9 ulike kriterier.

I selskapets ledergruppe er det tre kvinner og tre menn. I styret er det kun menn. Av varamedlemmene er det en mann og en kvinne.

### Åpenhetsloven

Åpenhetsloven trådte i kraft 1. juli 2022. Loven gjelder for større virksomheter som er hjemmehørende i Norge, og som tilbyr varer og tjenester i eller utenfor Norge. Loven skal fremme virksomheters respekt for grunnleggende menneskerettigheter og anstendige arbeidsforhold, og sikre allmenheten tilgang til informasjon.

Styret har vedtatt rutiner og retningslinjer som skal sikre at Istad Kraft ivaretar grunnleggende menneskerettigheter og anstendige arbeidsforhold for å etterleve pliktene etter åpenhetsloven. Dette skal bidra til å sikre at Istad Kraft tar riktige beslutninger og opptrer enhetlig, slik at omgivelsene er trygge på og har tillit til at våre aktiviteter er i samsvar med gjeldende lover og regler. Dette er viktig for at Istad skal kunne opprettholde et godt omdømme overfor leverandører, kunder, konkurrenter og andre. Det er utarbeidet en handlingsplan som konkretiserer det videre arbeidet med oppfølging av åpenhetsloven. Åpenhetsloven pålegger selskapene å utarbeide en redegjørelse for aktsomhetsvurderingen. Denne redegjørelsen er behandlet samme dag som årsrapporten og rapporten er tilgjengelig på [www.istadkraft.no](http://www.istadkraft.no).



## Forretningsetikk

### *Etiske retningslinjer*

I 2022 var det en gjennomgang og oppdatering av Istad sine etiske retningslinjene som gjelder for alle ansatte i konsernet og styrets medlemmer. De etiske retningslinjene klargjør hvilke kjøreregler som er gjeldende for vår forretningsførsel. Omgivelsene skal være trygge på og ha tillit til at virksomheten drives i samsvar med god forretningsskikk. Retningslinjene inneholder verktøy som kan benyttes i situasjoner hvor dilemmaer oppstår. De viser hvilken atferd og handlingsmåte som skal være retningsgivende i utøvelsen av vår virksomhet. De etiske retningslinjene er tilgjengelig på [www.istad.no](http://www.istad.no).

### *Etiske krav til leverandører*

Det er utarbeidet etiske krav til leverandører som skal være med å sikre at våre verdier knyttet til bærekraft og etikk reflekteres i vår leverandør- og verdikjede. Retningslinjene gjelder for alle Istad Krafts leverandører. Dette inkluderer leverandørens ansatte på alle nivåer, styremedlemmer, innleid personell, konsulenter og andre som opptre på vegne av eller representerer leverandøren. I tillegg til retningslinjene forplikter leverandøren seg til å overholde alle gjeldende lover og forskrifter som er relevante for kontraktsforholdet, samt alle kontraktsmessige forpliktelser overfor Istad Kraft. De etiske kravene til leverandørene er tilgjengelig på [www.istad.no](http://www.istad.no).

## Omdømme

Istad Kraft er opptatt av å opprettholde et godt omdømme. De viktigste elementene for å nå denne målsettingen er å levere produkter og tjenester av høy kvalitet, samt å ha ansatte som er gode ambassadører. Et annet viktig virkemiddel i omdømmebyggingen er bidrag til lokalt kulturliv, blant annet gjennom Istadfondet og Istad Fordele.

## Risikostyring

Istad-konsernet benytter en modell for helhetlig risikostyring. Det gjennomføres en årlig prosess for risikostyring både på konsernnivå og i de enkelte virksomhetsområdene. Gjennom denne prosessen identifiseres og vurderes de ulike risikoforhold knyttet til virksomheten. Det utarbeides tiltaksplaner for å håndtere de største risikoområdene.

### Operasjonell risiko

Istad Kraft er utsatt for operasjonell risiko. Dette håndteres blant annet gjennom kvalitetsarbeid og forsikringsordninger. Strategi for forsikringer gjennomgås årlig og vilkårene for dekning følger i stor grad bransjestandarder for de enkelte områder.

### Markedsrisiko

Markedsrisikoen er i all hovedsak knyttet til det norske spotmarkedet for kraft. Risikoen for sluttbrukersalg er begrenset ved at en vesentlig del av sluttbrukersalget er basert på spotpris, og risiko ved salg til fastpris blir i sin helhet sikret ved forwardkontrakter. Spot med tak produktet dekkes ved bruk av opsjoner. Kraftproduksjonen selges i spotmarkedet og er eksponert for de volatile prisbevegelsene i dette markedet.

### Finansiell risiko

Selskapet har sin finansiering gjennom morselskapet Istad AS, og selskapets driftskonto inngår i konsernkontosystemet for Istad-konsernet.

For å begrense likviditets- og refinansieringsrisiko benyttes lån fra solide nordiske banker. Likviditetsrisikoen er relatert til at det ikke er nok midler til å møte konsernets finansielle forpliktelser i tide. Likviditetsrisikoen styres gjennom kontantstrømsprognoser, kredittlinjer, og det å opprettholde en tilstrekkelig likviditetsbuffer. Det har i de siste årene vært store svingninger i kraftprisene i prisområde NO3 som har ført til periodevis større kapitalbinding og svingninger i likviditeten. Likviditetsrisikoen har økt og det er inngått økte rammer for kassekreditten som tar



høyde for disse svingningene. Renterisiko styres på konsernnivå etter rammer fastsatt i egen finansstrategi. Ved utgangen av 2024 er det ingen lån med fast rente og det er heller ingen løpende rentebytteavtaler.

#### **Kredittrisiko**

Istad er eksponert for kreditt- og motpartsrisiko gjennom krafthandel, kontrakter og salg til kunder. Kreditverdigheten til motparter vurderes før kontraktinngåelse. Det er fastsatt hvilke selskaper som en kan benytte ved finansielle handler. Risikoen for tap på kundefordringer håndteres gjennom etablerte innfordringsrutiner.

#### **Styreansvarsforsikring**

Det er inngått en avtale om styreansvarsforsikring for ledelsen og styremedlemmer i Istad-konsernet. Slik Istad-konsernet er organisert drives virksomheten gjennom en rekke datterselskaper, og det er derfor en rekke personer som er engasjert i de underliggende styrever. For å skjerme disse personene mot ansvarskrav er det tegnet en styreansvarsforsikring. Styreansvarsforsikringen er felles for Istad AS med datterselskaper. Dekningen gjelder for styremedlemmer, varamedlemmer og ledende personell i selskapene.

#### **Resultat**

Resultat før skatt i 2024 ble 34,6 MNOK mot 86,4 MNOK i 2023. Etter en skattekostnad på 18,9 MNOK, ble årsresultatet 15,7 MNOK, mot 43,6 MNOK i 2023.

Styret viser til omtalen av virksomheten foran, samt regnskapet med noter, og mener dette gir en rettvise oversikt over utviklingen og resultatet av virksomheten og dens stilling.

#### **Fremtidsutsikter**

##### **Kraftproduksjon**

Godt forvaltede vannkraftanlegg forventes å gi en god og sikker kontantstrøm i årene fremover. Egne produksjonsanlegg er også fornyet og teknologisk oppdatert de siste årene, noe som har gitt en betydelig enklere driftssituasjon. Det kan være betydelige svingninger i inntektene som en følge av varierende produksjonsmengde og svingende kraftpriser. Med tilgang på magasinkapasitet er det gode muligheter å oppnå en mer lønnsom produksjon ved å fokusere på de høyest betalte timene. Dette måles og rapporteres løpende i form av en capture rate. Som hovedregel oppveies lavere volum av høyere priser og vice versa. Det var store svingninger i kraftprisene i prisområdet NO3 (Midt-Norge) i 2024. Etter balansetidspunktet har kraftprisene i dette prisområdet holdt seg på et unormalt lavt nivå historisk sett. Det er for tiden stor usikkerhet hvilke priser en vil oppnå på kraftproduksjonen i 2025. Det er for tiden stor usikkerhet hvilke priser en vil oppnå på kraftproduksjonen i 2025. Samfunnet har et sterkt økende behov for kraft. Istad arbeider med prosjekt som potensielt kan øke kraftproduksjonen i prisområdet NO3.

##### **Kraftomsetning**

Markedet for kraftomsetning er inne i og forventes å gjennomgå flere endringer i årene som kommer. Istad Kraft ønsker å være i forkant av denne utviklingen, og arbeider bevisst med å videreutvikle markedsarbeidet til å kunne håndtere en endret konkurransesituasjon. Det har de siste årene vært jobbet med flere innovasjonsprosjekter på markedssiden, og det er gjennomført en fornying av digitale forretnings- og markedssystemer. En godt utviklet appløsning har bidratt til en god markedsposisjon i det lokale markedet. Selskapet opprettholder en høy markedsandel i et turbulent marked og fremtidsutsiktene ser lovende ut.

##### **Fjernvarme**

Det er et negativt økonomisk bidrag på ca. 3,7 MNOK i 2024 for fjernvarmevirksomheten. Hovedårsaken til dette er høye råvarepriser, samtidig som kraftprisene begrenser inntektene. Det



forventes ingen endringer av dette inn i 2025. Det jobbes med alternative løsninger for virksomhetsområdet.

## Forutsetning om fortsatt drift


I årsregnskapet er fortsatt drift forutsetningen lagt til grunn, da det etter styrets oppfatning ikke er forhold som tilsier noe annet.

## Disponering av resultatet

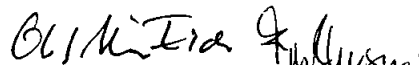
Styret foreslår at årets resultat på NOK 15.708.428 disponeres slik:

|   |                              |
|---|------------------------------|
| Avsatt konsernbidrag                    | NOK 18.700.000               |
| <u>Overføring fra annen egenkapital</u> | <u>NOK -2.991.572</u>        |
| <b><u>Sum overføringer</u></b>          | <b><u>NOK 15.708.428</u></b> |


Molde, 8. april 2025  
Styret i Istad Kraft AS



Ivar Kosberg  
Styreleder



Olaf Andre Eide  
Nestleder



Frank Gussiås  
Styremedlem



Rune Humlung  
Daglig leder



## Årsregnskap 2024

### Resultatregnskap

Istad Kraft AS

| Driftsinntekter og driftskostnader                    | Note        | 2024               | 2023               |
|---|-------------|--------------------|--------------------|
| Energinntekter  |             | 496 808 315        | 597 253 227        |
| Annen driftsinntekt                                   |             | 52 436 064         | 52 603 404         |
| <b>Sum driftsinntekter</b>                            | <b>1, 2</b> | <b>549 244 379</b> | <b>649 856 631</b> |
| Varekostnad   | 3           | 445 738 123        | 491 885 880        |
| Lønnskostnad  | 4           | 21 615 462         | 20 424 993         |
| Avskrivning av driftsmidler og immaterielle eiendeler | 5           | 9 274 266          | 8 848 106          |
| Annen driftskostnad                                   |             | 40 691 746         | 38 090 940         |
| <b>Sum driftskostnader</b>                            |             | <b>517 359 597</b> | <b>559 249 918</b> |
| <b>Driftsresultat</b>                                 |             | <b>31 884 781</b>  | <b>90 606 712</b>  |
| <b>Finansinntekter og finanskostnader</b>             |             |                    |                    |
| Annen renteinntekt                                    |             | 5 687 508          | 4 798 841          |
| Annen finansinntekt                                   |             | 6 374 220          | 111 710            |
| Rentekostnad til foretak i samme konsern              |             | 8 974 559          | 8 199 877          |
| Annen rentekostnad                                    |             | 240 468            | 729 339            |
| Annen finanskostnad                                   |             | 142 860            | 175 044            |
| <b>Resultat av finansposter</b>                       |             | <b>2 703 800</b>   | <b>-4 193 508</b>  |
| <b>Resultat før skattekostnad</b>                     |             | <b>34 588 582</b>  | <b>86 413 204</b>  |
| Skattekostnad på resultat                             | 6           | 18 880 154         | 42 799 679         |
| <b>Resultat</b>                                       |             | <b>15 708 428</b>  | <b>43 613 525</b>  |
| <b>Årsresultat</b>                                    | <b>7</b>    | <b>15 708 428</b>  | <b>43 613 525</b>  |
| <b>Overføringer</b>                                   |             |                    |                    |
| Avsatt konsernbidrag                                  |             | 18 700 000         | 50 700 000         |
| Overført annen egenkapital                            |             | -2 991 572         | -7 086 475         |
| <b>Sum overføringer</b>                               |             | <b>15 708 428</b>  | <b>43 613 525</b>  |



## Balanse Istad Kraft AS

| Eiendeler                             | Note | 2024               | 2023               |
|---------------------------------------|------|--------------------|--------------------|
| <b>Anleggsmidler</b>                  |      |                    |                    |
| Immaterielle eiendeler                | 5    | 1 816 034          | 3 176 021          |
| <b>Sum immaterielle eiendeler</b>     |      | <b>1 816 034</b>   | <b>3 176 021</b>   |
| <b>Varige driftsmidler</b>            |      |                    |                    |
| Tomter, bygninger o.a. fast eiendom   |      | 2 605 152          | 2 814 216          |
| Kraftstasjoner                        |      | 142 918 642        | 147 996 963        |
| Fjernvarmeanlegg                      |      | 3 307 338          | 3 317 639          |
| Fiberanlegg                           |      | 21 485 025         | 22 647 955         |
| Driftsløsøre, inventar o.a. utstyr    |      | 2 434 529          | 2 485 984          |
| Anlegg under utførelse                |      | 5 406 495          | 808 920            |
| <b>Sum varige driftsmidler</b>        | 5    | <b>178 357 180</b> | <b>180 071 877</b> |
| <b>Finansielle driftsmidler</b>       |      |                    |                    |
| Investeringer i datterselskap         |      | 210 000            | 199 000            |
| Andel Driva Kraftverk                 |      | 63 592 031         | 63 770 800         |
| Investeringer i tilknyttet selskap    | 8    | 0                  | 5 428 300          |
| Investeringer i aksjer og andeler     | 8    | 7 874 275          | 7 874 275          |
| Langsiktige fordringer                |      | 2 134 209          | 2 138 121          |
| Pensjonsmidler ytelsesbasert          | 2    | 14 604 858         | 12 860 670         |
| <b>Sum finansielle anleggsmidler</b>  |      | <b>88 415 373</b>  | <b>92 172 166</b>  |
| <b>Sum anleggsmidler</b>              |      | <b>268 588 587</b> | <b>275 420 064</b> |
| <b>Omløpsmidler</b>                   |      |                    |                    |
| Lager av varer og annen beholdning    |      | 1 368 897          | 1 839 229          |
| <b>Fordringer</b>                     |      |                    |                    |
| Kundefordringer                       | 9    | 64 157 905         | 117 149 718        |
| Fordringer på selskap i samme konsern | 2    | 1 581 299          | 25 379 094         |
| Andre kortsiktige fordringer          |      | 15 229 247         | 16 990 554         |
| <b>Sum fordringer</b>                 |      | <b>80 968 450</b>  | <b>159 519 366</b> |
| Bankinnskudd, kontanter o.l.          | 10   | 54 890 167         | 42 064 949         |
| <b>Sum omløpsmidler</b>               |      | <b>137 227 514</b> | <b>203 423 543</b> |
| <b>Sum eiendeler</b>                  |      | <b>405 816 101</b> | <b>478 843 607</b> |



## Balanse

Istad Kraft AS


| Egenkapital og gjeld                   | Note     | 2024               | 2023               |
|--|----------|--------------------|--------------------|
| <b>Innskutt egenkapital</b>            |          |                    |                    |
| Aksjekapital                           |          | 50 193 000         | 50 193 000         |
| Annen innskutt egenkapital             |          | 86 406 041         | 86 406 041         |
| <b>Sum innskutt egenkapital</b>        |          | <b>136 599 041</b> | <b>136 599 041</b> |
| <b>Opptjent egenkapital</b>            |          |                    |                    |
| Annen egenkapital                      |          | 1 236 586          | 4 228 158          |
| <b>Sum opptjent egenkapital</b>        |          | <b>1 236 586</b>   | <b>4 228 158</b>   |
| <b>Sum egenkapital</b>                 | <b>7</b> | <b>137 835 627</b> | <b>140 827 199</b> |
| <b>Gjeld</b>                           |          |                    |                    |
| <b>Avsetning for forpliktelser</b>     |          |                    |                    |
| Utsatt skatt                           | 6        | 10 268 268         | 9 463 406          |
| <b>Sum avsetning for forpliktelser</b> |          | <b>10 268 268</b>  | <b>9 463 406</b>   |
| <b>Annen langsiktig gjeld</b>          |          |                    |                    |
| Gjeld til selskap i samme konsern      |          | 150 000 000        | 150 000 000        |
| <b>Sum annen langsiktig gjeld</b>      |          | <b>150 000 000</b> | <b>150 000 000</b> |
| <b>Kortsiktig gjeld</b>                |          |                    |                    |
| Leverandørgjeld                        |          | 6 014 350          | 5 364 454          |
| Gjeld til selskap i samme konsern      | 2        | 23 835 611         | 67 884 272         |
| Trekk konsernkonto-ordning             | 10       | 29 781 333         | 23 497 715         |
| Betalbar skatt                         | 6        | 10 632 991         | 26 556 644         |
| Skyldige offentlige avgifter           |          | 4 275 909          | 7 889 128          |
| Annen kortsiktig gjeld                 |          | 33 172 011         | 47 360 788         |
| <b>Sum kortsiktig gjeld</b>            |          | <b>107 712 206</b> | <b>178 553 001</b> |
| <b>Sum gjeld</b>                       |          | <b>267 980 474</b> | <b>338 016 407</b> |
| <b>Sum gjeld og egenkapital</b>        |          | <b>405 816 101</b> | <b>478 843 607</b> |


Molde, 08.04.2025

Styret i Istad Kraft AS

  
Ivar Kosberg  
styreleder

  
Olaf Andre Eide  
nestleder

  
Frank Gussiås  
styremedlem

  
Dagbjørn Lecker



## Kontantstrømsanalyse

Istad Kraft AS

| Kontantstrømmer fra operasjonelle aktiviteter                          |                    |                     |
|--|--------------------|---------------------|
|  | 34 588 582         | 86 413 204          |
| - Ordinært resultat før skattekostnad                                  |                    |                     |
| - Periodens betalte skatt  | 30 698 945         | 26 520 568          |
| + Tap/gevinst ved salg av anleggsmidler                                | -319 000           | 0                   |
| + Ordinære avskrivninger   | 9 274 266          | 8 848 106           |
| + Endring i varelager  | 470 332            | -209 744            |
| + Endring i kundefordringer  | 52 991 813         | 86 944 732          |
| + Endring i leverandørgjeld  | 649 896            | -5 606 005          |
| + Forskjell pensjonskostnad og utbetalt til pensjonsordning            | -1 744 186         | -4 845 265          |
| + Endring konsernmellomværemde   | 2 749 134          | -23 432 253         |
| - Poster klassifisert som investerings- eller finansieringsaktiviteter | 6 271 700          | 1 423 095           |
| + Andre tidsavgrensingsposter  | -20 455 580        | 43 787 158          |
| = <b>Netto kontantstrøm fra operasjonelle aktiviteter</b>              | <b>41 234 610</b>  | <b>163 956 270</b>  |
| Kontantstrømmer fra investeringsaktiviteter                            |                    |                     |
| + Innbetalinger ved salg av varige driftsmidler                        | 319 000            | 0                   |
| - Utbetalinger ved kjøp av varige driftsmidler                         | 1 602 010          | 4 035 021           |
| + Innbetalinger ved salg av aksjer og andeler                          | 11 700 000         | 0                   |
| - Utbetalinger ved kjøp av aksjer og andeler                           | 110 000            | 0                   |
| = <b>Netto kontantstrøm fra investeringsaktiviteter</b>                | <b>10 306 990</b>  | <b>-4 035 021</b>   |
| Kontantstrømmer fra finansieringsaktiviteter                           |                    |                     |
| + Netto endring i konsernkonto-ordning                                 | 6 263 619          | -152 072 954        |
| + Innbetalinger av konsernbidrag                                       | 20 000 000         | 18 408 000          |
| - Utbetalinger av konsernbidrag  | 65 000 000         | 52 600 000          |
| = <b>Netto kontantstrøm fra finansieringsaktiviteter</b>               | <b>-38 716 381</b> | <b>-186 264 954</b> |
| = Netto endring i betalingsmidler                                      | 12 825 218         | -26 343 705         |
| + Beholdning av betalingsmidler ved periodens begynnelse               | 42 064 949         | 68 408 654          |
| = Beholdning av betalingsmidler ved periodens slutt                    | <b>54 890 167</b>  | <b>42 064 949</b>   |



## NOTER

### REGNSKAPSPRINSIPPER

#### Prinsipper for inntektsføring og kostnadsføring

Inntektsføring og kostnadsføring av varer og tjenester foretas ved levering. Kraftsalg er bokført i samsvar med NVEs forskrifter som angir at periodisk avlesning skal foretas ved årsskiftet. Bokført kraftkjøp gjelder for samme periode med en samsvarende kraftmengde.

Resultatet av finansiell krafthandel i sikringsøyemed resultatføres i takt med leveransen som transaksjonen skal sikre.

#### Erstatninger

Løpende erstatninger i forbindelse med grunnerverv o.l. utgiftsføres i det året hvor erstatningen pådras.

#### Klassifisering av balanseposter

Eiendeler som ikke er bestemt til varig eie eller bruk, samt fordringer med forfall innen ett år er oppført som omløpsmidler. Øvrige eiendeler er klassifisert som anleggsmidler.

#### Kundefordringer

Kundefordringer vurderes til pålydende med fradrag for påregnelig tap.

#### Aksjer og andeler

Aksjer og andeler klassifisert som anleggsmidler er vurdert til kostpris, med mindre det har vært en verdindegang. Andelen i Driva Kraftverk er presentert etter egenkapitalmetoden. Dette er gjort ved at Istad Kraft AS sin andel av resultatet i Driva Kraftverk sitt regnskap er ført under kraftkjøpskostnad i Istad Kraft sitt regnskap. Vår netto andel av balanseverdiene i Driva Kraftverks regnskap er i Istad Kraft sin balanse presentert som "Andel Driva Kraftverk" under anleggsmidler. En benytter kostmetoden for tilknyttede selskaper i selskapsregnskapet.

#### Magasinbeholdninger

Magasinert vann beholdningsføres ikke.

#### Varige driftsmidler

Investeringer blir aktivert og avskrevet over antatt økonomisk levetid.

#### Pensjonsforpliktelser

Pensjonsforpliktelser er innarbeidet i regnskapet.

#### Skatt

Skattekostnaden i resultatregnskapet omfatter både periodens betalbare skatt og endring i utsatt skatt. Utsatt skatt er beregnet med 22 % på grunnlag av de midlertidige forskjeller som eksisterer mellom regnskapsmessige og skattemessige verdier, samt eventuelt ligningsmessig underskudd til fremføring ved utgangen av regnskapsåret. Skatteøkende og skattereduserende midlertidige forskjeller som reverserer eller kan reversere i samme periode er utlignet. Oppføring av utsatt skattefordel på netto skattereduserende forskjeller som ikke er utlignet og underskudd til fremføring, er begrunnet med antatt fremtidig inntjening. Utsatt skatt og skattefordel som kan balanseføres er oppført netto i balansen.

#### Kontantstrømoppstilling

Kontantstrømoppstillingen er utarbeidet etter den indirekte metoden. Kontanter og kontantekvivalenter omfatter kontanter, bankinnskudd og andre kortsiktige, likvide plasseringer som umiddelbart og med uvesentlig kursrisiko kan konverteres til kjente kontantbeløp og med forfallsdato kortere enn tre måneder fra anskaffelsesdato. Herunder innestående på konsernkonto ordning.



## Note 1 – Virksomhetsområder og geografisk marked

Selskapets omsetning fordeler seg slik på de enkelte virksomhetsområdene:

|                 |            |
|-----------------|------------|
| Produksjon      | 77,6 MNOK  |
| Sluttbrukersalg | 460,7 MNOK |
| Fiber           | 4,1 MNOK   |
| Fjernvarme      | 6,9 MNOK   |
| Sum             | 549,2 MNOK |

Hele selskapets omsetning skriver seg fra virksomhet i Norge.

## Note 2 – Transaksjoner med nærstående

Mellomværende til konsernselskaper er spesifisert på egen regnskapslinje. På grunn av gjennomfakturering mellom Elinett AS (tidligere Istad Nett AS) og Istad Kraft AS, vil mellomværende mellom disse selskapene være forholdsvis høye uten at det reflekterer kjøp av varer og tjenester.

Istad Kraft AS leier lokaler og kjøper administrative tjenester fra morselskapet Istad AS og selger tjenester til Elinett AS. Dette er spesifisert nedenfor. Istad AS fakturerer administrative tjenester til datterselskapene, samt rente og garantiprovisjoner i forbindelse med konsernkontoordningen. Fakturerte finansposter fremgår for øvrig på egen regnskapslinje, men inngår i postene nedenfor.

| Salg av varer og tjenester                           | MNOK      |
|--|-----------|
| Istad AS (morselskap)                                | 0,1       |
| Elinett AS   | 19,4      |
| Spesifikasjon salg varer og tjenester til Elinett AS |           |
| Nett tap   | 16,4 MNOK |
| Driftstjenester iht avtale                           | 0,2 MNOK  |
| Leveringsplikt                                       | 2,8 MNOK  |

### Kjøp av varer og tjenester

|                       |      |
|-----------------------|------|
| Istad AS (morselskap) | 16,9 |
| Elinett AS            | 5,0  |

Bankinnskudd som er tilknyttet konsernkontoordning er presentert på egen linje.

## Note 3 – Finansiell og markedsmessig risiko

Viser til omtale i årsberetningen under Markedsrisiko.

Det inngås forwardkontrakter for sikring av markedsrisiko ved salg av kraft til sluttbrukerkunder på fastpriskontrakter. Prisbasis i forwardkontraktene er enten systempris eller områdepris i det området kraften leveres til sluttbrukerkunden. Forwardkontraktene inngås med tilsvarende volum og samme løpetid som kontraktene med kundene («back to back» sikring). Gevinster og tap fra sikringsinstrumentet (forwardkontraktene) sammenstilles med inntektsføringen av kraftleveransene til sluttbrukerkundene. I 2024 ble det kostnadsført et beløp på 0,5 MNOK fra forwardkontraktene.

I perioder selges det et produkt hvor kunden knytter seg opp mot en spotpris med et definert pristak. For disse periodene benyttes det opsjoner for «back to back» sikring av produktet.

Pr. 31.12.2024 er likvidasjonsverdien på de finansielle instrumentene et tap på 2,1 MNOK. Sikringene har en løpetid fra 2024 og ut 2028.

Det gjøres kun finansielle handler for å sikre kraftleveranser til sluttbrukerkunder.



## Note 4 – Lønnskostnader mv.

|  | 2023              | 2022              |
|--|-------------------|-------------------|
| Lønninger og godtgjørelser             | 17 192 942        | 15 840 919        |
| Arbeidsgiveravgift                     | 2 929 739         | 3 179 913         |
| Pensjonskostnader ekskl. arb.g.avg     | 867 746           | 576 227           |
| Andre ytelser                          | 665 035           | 827 935           |
| <b>Sum lønns- og personalkostnader</b> | <b>21 655 462</b> | <b>20 424 993</b> |

### Styret

Det ble i 2024 utbetalt godtgjørelse til styret på NOK 20.000.

### Daglig leder

Daglig leder i Istad Kraft AS har i 2024 mottatt en lønn på NOK 1.437.707 og andre ytelser på NOK 20.138. Pensjonskostnader utgjorde i tillegg NOK 213.870.

### Godtgjørelse til revisor

Det er i 2024 utbetalt godtgjørelse for revisjon med NOK 226.400, herav honorar for annen ekstern regnskapsmessig bistand NOK 42.550.

## PENSJONSORDNINGER

### Ordinær tjenstepensjon

Foretakets pensjonsansvar i forhold til den ordinære tariffestede tjenstepensjonsordningen er dekket gjennom pensjonsordning i Kommunal Landspensjonskasse (KLP). Denne ordningen gir en definert ytelse i henhold til tariffavtalen i kommunal sektor. Fordi det foretas en fordeling av den aktuariemessige risiko mellom alle foretakene, kommunene og fylkeskommunene som deltar i ordningen, tilfredsstillende den kriteriene for det som betegnes som en flerforetaksplan.

Ovennevnte ytelsesbaserte pensjonsordning ble lukket pr 31.12.2010, slik at alle nyansatte fra og med 01.01.2011 går inn på en innskuddsbasert pensjonsordning.

### Innskuddspensjon

I forbindelse med at den ytelsesbaserte pensjonsordningen i KLP ble lukket fra årsskiftet 2010/2011, valgte noen få av de ansatte å gå over på den nye innskuddsbaserte ordningen. Alle nyansatte fra og med 2011 går inn på den innskuddsbaserte ordningen.

Ordningene som er etablerte dekker kravene etter lov om obligatorisk tjenstepensjon.

Det er for 2024 totalt innbetalt NOK 1.093.254 i premie knyttet til innskuddsbasert ordning inklusive AFP.



Sammensetningen av årets pensjonskostnad i den ytelsesbaserte ordningen fremkommer slik:

| <b>PENSJONSKOSTNADER INKL. AGA</b>                       | <b>2023</b>        | <b>2024</b>        |
|--|--------------------|--------------------|
| Nåverdi av årets opptjening                              | 736 708            | 674 323            |
| Rentekostnad   | 1 729 391          | 1 808 355          |
| <b>Brutto pensjonskostnad</b>                            | <b>2 466 099</b>   | <b>2 482 678</b>   |
| Forventet avkastning                                     | -2 856 601         | -3 103 150         |
| Administrasjonskostnad/Rentegaranti                      | 98 148             | 84 996             |
| <b>Netto pensjonskostnad inkl. adm. kostn.</b>           | <b>-292 354</b>    | <b>-535 476</b>    |
| Aga netto pensjonskostnad inkl. adm. kostn.              | -41 222            | -75 502            |
| Resultatført aktuarielt tap (gevinst)                    | 461 272            | 447 220            |
| <b>Resultatført pensjonskostnad</b>                      | <b>127 696</b>     | <b>163 758</b>     |
| Herav resultatført aga av aktuarielt tap (gevinst)       | 57 002             | 55 266             |
| <br>   |                    |                    |
| <b>PENSJONSFORPLIKTELSE</b>                              | <b>2023</b>        | <b>2024</b>        |
| Brutto påløpt pensjonsforpliktelse                       | 58 542 508         | 56 881 183         |
| Pensjonsmidler   | 58 782 733         | 64 782 733         |
| Netto forpliktelse før arbeidsgiveravgift (aga)          | -240 225           | -7 297 013         |
| Arbeidsgiveravgift                                       | -33 872            | -1 028 879         |
| Netto forpliktelse inkl. aga                             | -274 097           | -8 325 892         |
| Ikke resultatført aktuarielt gevinst(tap) ekskl. aga     | -11 011 633        | -5 483 494         |
| Ikke resultatført aktuarielt gevinst (tap) aga           | -1 574 940         | -795 472           |
| <b>Balanseført netto forpliktelse/(midler) etter aga</b> | <b>-12 860 670</b> | <b>-14 604 858</b> |
| Herav balanseført aga                                    | -1 608 812         | -1 824 351         |

Nedenfor beskrives de forutsetninger som er benyttet ved beregning av selskapets pensjonskostnader og forpliktelser i 2024. Pensjonskostnaden og forpliktelsen pr 31.12. er bokført uten innregning av livsvarig AFP pga. manglende avklaring av regelverket knyttet til fordelingen av finansieringen. Dette følger av veiledning fra Norsk Regnskapsstiftelse pr. januar 2025, som legger til grunn at regnskapsføringen av planendringen pr. april 2024 kan utsettes frem til avtaleverk knyttet til fordeling av finansiering er fastsatt.

| <b>FORUTSETNINGER</b> | <b>31.12.2023</b> | <b>31.12.2024</b> |
|-----------------------|-------------------|-------------------|
| Diskonteringsrente    | 3,10 %            | 3,90 %            |
| Lønnsvekst            | 3,50 %            | 4,00 %            |
| G-regulering          | 3,25 %            | 3,75 %            |
| Pensjonsregulering    | 2,80 %            | 3,00 %            |
| Forventet avkastning  | 5,30 %            | 5,90 %            |
| Aga sats              | 14,10 %           | 14,10 %           |
| Amortiseringstid      | 15                | 15                |
| Korridorstørrelse     | 10,00 %           | 10,00 %           |

- Med hensyn til dødelighet og uførhet mv. har vi benyttet forutsetningene i KLPs forsikringstekniske beregningsgrunnlag.
- For frivillig avgang har vi forutsatt følgende i beregningen av AFP-relaterte forpliktelser i Felles Kommunal Pensjonsordning:

| Under 24 år | 24-29 år | 30-39 år | 40-49 år | 50-55 år | Over 55 år |
|-------------|----------|----------|----------|----------|------------|
| 25 %        | 15 %     | 7,5 %    | 5 %      | 3 %      | 0 %        |



Det er sett bort fra betydningen av turnover for de øvrige pensjonsytelser.

For alle årskull beregnes forpliktelsen basert på regelverket om AFP som gjelder for personer født 1962 og tidligere. For yngre årskull gjøres beregningene etter dagens AFP-ordning siden et komplett regelverk for tidligpensjon ennå ikke er vedtatt. Kostnadene til AFP avhenger av hvor mange i hvert årskull som tar ut AFP. For AFP i Felles Kommunal Pensjonsordning har KLP regnet med en uttaksandel på 42,5 % fra 62 år for de med pensjonsalder 70 år og 36 % for de med pensjonsalder 65 år.

Beregningen er foretatt for 5 ansatte, 29 pensjonister og 42 oppsatte i Istad Kraft AS.

## Note 5 – Driftsmidler

Avskrivninger og varige driftsmidler:

|   | Bygninger        | Kraftstasjoner     | Fiber             | Fjernvarme       | Driftsløsøre      | Immatrielle eiendeler | Totalt             |
|---|------------------|--------------------|-------------------|------------------|-------------------|-----------------------|--------------------|
| <b>Opprinnelig anskaffelseskost pr 01.0</b> | <b>2 938 083</b> | <b>239 062 518</b> | <b>35 317 115</b> | <b>3 606 917</b> | <b>10 896 504</b> | <b>25 261 721</b>     | <b>317 082 859</b> |
| Tilgang til anskaffelseskost                | -                | 390 420            | 205 851           | 184 907          | 708 226           | 112 606               | 1 602 010          |
| Avgang til anskaffelseskost                 | -                | -                  | -                 | -                | -                 | -                     | -                  |
| <b>Opprinnelig anskaffelseskost pr 31.1</b> | <b>2 938 083</b> | <b>239 452 938</b> | <b>35 522 966</b> | <b>3 791 824</b> | <b>11 604 730</b> | <b>25 374 327</b>     | <b>318 684 869</b> |
| Akkumulert avskrivning på årets avg.        | -                | -                  | -                 | -                | -                 | -                     | -                  |
| Akkumulerte nedskrivninger pr 31.12.        | -                | -                  | -                 | -                | -                 | -                     | -                  |
| <b>Akk. ordinære avskrivninger pr 31.12</b> | <b>132 931</b>   | <b>96 534 296</b>  | <b>14 037 941</b> | <b>484 486</b>   | <b>9 170 201</b>  | <b>23 558 294</b>     | <b>143 918 149</b> |
| <b>Bokført verdi pr 31.12</b>               | <b>2 805 152</b> | <b>142 918 642</b> | <b>21 485 025</b> | <b>3 307 338</b> | <b>2 434 529</b>  | <b>1 816 034</b>      | <b>174 766 720</b> |
| Årets nedskrivning                          | -                | -                  | -                 | -                | -                 | -                     | -                  |
| <b>Årets avskrivninger</b>                  | <b>9 064</b>     | <b>5 468 740</b>   | <b>1 368 781</b>  | <b>195 408</b>   | <b>759 679</b>    | <b>1 472 594</b>      | <b>9 274 266</b>   |
| Avskrivingssats i %                         | 2,5              | 3,3-5              | 5                 | 5                | 2,5-8,3           | 33,3                  | 34,3               |

## Leasingforpliktelser

Årlig leie for leasede driftsmidler beløper seg til 0,2 MNOK (0,4 MNOK).



## Note 6 – Skatter

| Årets skattekostnad                                    | 2024              | 2023              |
|--|-------------------|-------------------|
| Resultatført skatt på ordinært resultat:               |                   |                   |
| Betalbar skatt   | 18 075 292        | 40 746 858        |
| Endring i utsatt skatt                                 | 804 862           | 2 052 821         |
| <b>Skattekostnad ordinært resultat</b>                 | <b>18 880 154</b> | <b>42 799 679</b> |
| Skattepliktig inntekt:                                 |                   |                   |
| Ordinært resultat før skatt                            | 34 588 582        | 86 413 204        |
| Permanente forskjeller                                 | -11 247 493       | -904 113          |
| Endring i midlertidige forskjeller                     | 526 017           | -8 335 852        |
| Avgitt konsernbidrag med skatteeffekt                  | -15 000 000       | -65 000 000       |
| <b>Skattepliktig inntekt</b>                           | <b>8 867 106</b>  | <b>12 173 238</b> |
| Betalbar skatt i balansen:                             |                   |                   |
| Betalbar skatt på årets resultat, inkl grunnrenteskatt | 13 932 991        | 40 856 644        |
| Betalbar skatt på avgitt konsernbidrag                 | -3 300 000        | -14 300 000       |
| <b>Sum betalbar skatt i balansen</b>                   | <b>10 632 991</b> | <b>26 556 644</b> |
| Beregning av effektiv skattesats                       |                   |                   |
| Resultat før skatt                                     | 34 588 582        | 86 413 204        |
| Beregnet skatt av resultat før skatt                   | 7 609 488         | 19 010 905        |
| Skatteeffekt av permanente forskjeller                 | -2 474 449        | -198 905          |
| Betalbar grunnrenteskatt                               | 8 682 228         | 23 878 531        |
| Skatteeffekt av andeler Driva                          | 920 586           | 218 965           |
| Differanse fra tidligere år                            | 4 142 301         |                   |
| <b>Sum</b>   | <b>18 880 154</b> | <b>42 909 496</b> |
| Effektiv skattesats                                    | 54.6 %            | 49.7 %            |

Skatteeffekten av midlertidige forskjeller og underskudd til fremføring som har gitt opphav til utsatt skatt og utsatte skattefordeler, spesifisert på typer av midlertidige forskjeller:

|   | 2024               | 2023               | Endring           |
|---|--------------------|--------------------|-------------------|
| Varige driftsmidler                           | -23 869 706        | -26 306 152        | -2 436 446        |
| Fordringer                                    | -701 600           | -646 490           | 55 109            |
| Avsetninger mv                                | -2 000 000         | -500 000           | 1 500 000         |
| Pensjonspremie/- forpliktelse                 | 14 604 858         | 12 860 670         | -1 744 188        |
| Andre forskjeller                             | 72 476 996         | 75 628 538         | 3 151 542         |
| <b>Sum</b>                                    | <b>60 510 549</b>  | <b>61 036 566</b>  | <b>526 017</b>    |
| <b>Andeler</b>                                | <b>-13 836 603</b> | <b>-18 021 085</b> | <b>-4 184 482</b> |
| <b>Grunnlag for beregning av utsatt skatt</b> | <b>46 673 946</b>  | <b>43 015 481</b>  | <b>-3 658 465</b> |
| <b>Utsatt skatt (22 %)</b>                    | <b>10 268 268</b>  | <b>9 463 406</b>   | <b>-804 862</b>   |

Årets beregnede skatt av alminnelig inntekt er etter gjeldende regler ført til fradrag i beregnet betalbar naturressursskatt. Beregnet naturressursskatt utover årets alminnelige inntektsskatt, kan fremføres for avregning mot fremtidig skatt av alminnelig inntekt. Pr 31.12.2024 er naturressursskatt avregnet mot skatt på alminnelig inntekt.

Årets naturressursskatt: 1 842 711      Grunnrenteskatt, betalbar: 8 682 228

Herav midlertidige forskjeller som inngår i grunnlaget for grunnrenteinntekt:

|                                      | 2024        | 2023        | Endring    |
|--------------------------------------|-------------|-------------|------------|
| Varige driftsmidler                  | -13 836 603 | -18 020 941 | -4 184 482 |
| Ikke utlignede forskjeller i andeler | 13 836 603  | 18 020 941  | 4 184 482  |
|                                      | 0           | 0           | 0          |



Utsatt skattefordel knyttet til grunnrenteinntekt er ikke balanseført. Oppstillingen over viser nominelle verdier.

## Note 7 – Antall aksjer, aksjeeiere og egenkapital mv

### Aksjonærer

Istad AS eier 100 % av aksjene i Istad Kraft AS. Morselskapet er lokalisert i Plutovegen 5 i Molde, og konsernregnskapet vil være tilgjengelig her.

### Aksjekapital

Istad Kraft AS hadde pr 31.12.2024 en aksjekapital på NOK 50.193.000, fordelt på 55.000 aksjer à NOK 912,60. Alle aksjer tilhører samme aksjeklasse og har lik stemmerett.

### Avstemming av egenkapitalen

|                            | Aksjekapital      | Annen innskutt egenkapital | Annen egenkapital | Sum egenkapital    |
|----------------------------|-------------------|----------------------------|-------------------|--------------------|
| <b>Egenkapital 1.1</b>     | <b>50 193 000</b> | <b>86 406 041</b>          | <b>4 228 158</b>  | <b>140 827 199</b> |
| Avgitt konsernbidrag       |                   |                            | 18 700 000        | 18 700 000         |
| Mottatt konsernbidrag      |                   |                            |                   |                    |
| Tilført fra årets resultat |                   |                            | 15 708 428        | 15 708 428         |
| <b>Egenkapital 31.12.</b>  | <b>50 193 000</b> | <b>86 406 041</b>          | <b>1 236 586</b>  | <b>137 835 627</b> |

## Note 8 – Aksjer og andeler

| Selskapets navn                     | Aksjekapital | Antall  | Pålydende verdi | Eierandel i prosent | Oppført i balansen |
|-------------------------------------|--------------|---------|-----------------|---------------------|--------------------|
| Wattever AS                         | 100.000      | 100.000 | 1 kr            | 100,0               | 100.000            |
| Istad Fjordvarme AS                 | 100.000      | 100     | 1000 kr         | 100,0               | 110.000            |
| <b>Sum aksjer i datterselskaper</b> |              |         |                 |                     | <b>210.000</b>     |
| Nordenfjeldske Energi AS            | 605.000      | 61      | 1.000 kr        | 10,0                | 67.000             |
| Nesset Vekst AS                     | 755.000      | 100     | 1.000 kr        | 13,3                | 108.000            |
| SuCom AS                            | 6.000.000    | 1.173   | 1.000 kr        | 19,6                | 2.707.950          |
| Techla AS                           | 239.800      | 199     | 200 kr          | 16,6                | 132.733            |
| Romsdal Sparebank egenkapitalbevis  | 196.470.000  | 44.613  | 100 kr          | 2,3                 | 4.858.592          |
| <b>Sum aksjer og andeler</b>        |              |         |                 |                     | <b>7.874 275</b>   |

Istad Kraft AS er mor i underkonsern med datterselskapene Wattever AS og Istad Fjordvarme AS. Det utarbeides ikke konsernregnskap for underkonsernet iht. unntaksbestemmelsen i regnskapsloven § 3-7 første ledd. Det utarbeides konsernregnskap for konsernspiss Istad AS.

## Note 9 – Fordringer

Kundefordringer er ført til pålydende med fradrag for forventede tap med NOK 830.000.

## Note 10 – Bank

Det er avsatt midler til skattetrekk på særskilt bankkonto i morselskapet som også dekker opp skyldig skattetrekk i Istad Kraft AS. Istad AS med sine underliggende datterselskaper har inngått avtale med Sparebank 1 SMN om en konsernkontoordning. Alle selskapene som inngår i ordningen, er solidarisk ansvarlig for det til enhver tid foretatte trekk.

**Note 11 – Kraftproduksjon (konesjonsmessige forhold)****Konsernetablering 1.1.1998**

I forbindelse med omorganiseringen av Istad-konsernet 1.1.1998 ble produksjonsvirksomheten overført fra Istad AS til Istad Kraft AS. Det ble søkt Olje- og energidepartementet om unntak fra konsesjonsplikt og forkjøpsrett etter industrikonsesjonslovens § 1,4. ledd (nå vannfallsrettighetsloven).

Denne søknaden ble innvilget på vilkår om at enhver fremtidig aksjeoverdragelse i Istad Kraft AS skal meldes til konsesjonsmyndigheten. Departementet forbeholder seg videre retten til, ved enhver fremtidig overdragelse av aksjer i selskapet å gjøre den statlige forkjøpsretten gjeldende etter industrikonsesjonsloven for fallrettigheter som tidligere ikke er konsesjonsbehandlet, samt å konsesjonsbehandle overdragelse av de rettighetene selskapet ved dette unntak har fått unntatt fra konsesjonsbehandling. For konsederte fall forbeholder staten seg å gjøre forkjøpsrett gjeldende etter industrikonsesjonsloven dersom en aksjeoverdragelse medfører at vilkårene for tidsbegrenset konsesjon ikke lenger er til stede.

Dersom Istad Kraft AS senere overdrar andeler i ansvarlige selskaper, sameier eller andre sammenslutninger med konsesjonspliktige vannfallsrettigheter, utløses konsesjonsplikt etter industrikonsesjonsloven. Forkjøpsrett utløses etter samme kapittel for så vidt gjelder fallrettigheter som tidligere ikke er konsesjonsbehandlet.

All konsesjonspliktig produksjonsvirksomhet skal ligge i Istad Kraft AS. Selskapet skal være aksjeselskap med eget styre, egne ansatte og egen ledelse. Nyemisjon av aksjer i selskapet for eksempel i forbindelse med fusjon med andre selskaper vil bli behandlet på samme måte som aksjeoverdragelse i forhold til de vilkår departementet har satt i forbindelse med aksjeoverdragelse i selskapene.

**Kjøp av Nettet Kraft AS**

Istad Kraft AS og Nettet kommune inngikk den 19. desember 2019 en avtale om Istad Kraft AS sitt erverv av samtlige aksjer i Nettet Kraft AS. Aksjeoverdragelsen skjedde den 26.2.2020. Transaksjonen utløser i utgangspunktet konsesjonsplikt og forkjøpsrett etter vannfallsrettighetsloven § 2, jf. § 24. Når særlige hensyn foreligger, kan Olje- og energidepartementet i det enkelte tilfelle gjøre unntak fra konsesjonsplikt og forkjøpsrett, jf. vannfallsrettighetsloven § 3 annet ledd. Departementet kom til at det foreligger slike særlige hensyn som gjør at unntaksbestemmelsen kan anvendes.

Unntaket etter vannfallsrettighetsloven § 3 annet ledd ble gitt med vilkår om at enhver fremtidig aksjeoverdragelse i Istad AS og Istad Kraft AS meldes til konsesjonsmyndighetene. Departementet forbeholder seg retten til, ved enhver fremtidig aksjeoverdragelse i selskapene, å gjøre den statlige forkjøpsretten etter § 6 gjeldende for fallrettigheter som ikke tidligere er konsesjonsbehandlet, samt å konsesjonsbehandle de rettigheter selskapene ved dette og tidligere vedtak har fått unntak fra konsesjonsbehandling etter industrikonsesjonsloven.

Emisjon av aksjer i selskapene, for eksempel i fusjon med et annet selskap, vil bli behandlet på samme måte som aksjeoverdragelse. I forbindelse med tidligere omorganisering har Nettet Kraft AS fått unntak fra konsesjonsplikt og forkjøpsrett etter tidligere industrikonsesjonslov § 1 fjerde ledd.



KPMG AS  
Langelandsveien 1  
N-6010 Ålesund

Telephone +47 45 40 40 63  
Internet www.kpmg.no  
Enterprise 935 174 627 MVA

Til generalforsamlingen i Istad Kraft AS

## Uavhengig revisors beretning

### Konklusjon

Vi har revidert årsregnskapet for Istad Kraft AS som består av balanse per 31. desember 2024, resultatregnskap og kontantstrømpoppstilling for regnskapsåret avsluttet per denne datoen og noter til årsregnskapet, herunder et sammendrag av viktige regnskapsprinsipper.

### Etter vår mening

- oppfyller årsregnskapet gjeldende lovkrav, og
- gir årsregnskapet et rettviseende bilde av selskapets finansielle stilling per 31. desember 2024, og av dets resultater og kontantstrømmer for regnskapsåret avsluttet per denne datoen i samsvar med regnskapslovens regler og god regnskapskikk i Norge.

### Grunnlag for konklusjonen

Vi har gjennomført revisjonen i samsvar med International Standards on Auditing (ISA-ene). Våre oppgaver og plikter i henhold til disse standardene er beskrevet nedenfor under *Revisors oppgaver og plikter ved revisjonen av årsregnskapet*. Vi er uavhengige av selskapet i samsvar med kravene i relevante lover og forskrifter i Norge og International Code of Ethics for Professional Accountants (inkludert internasjonale uavhengighetsstandarder) utstedt av International Ethics Standards Board for Accountants (IESBA-reglene), og vi har overholdt våre øvrige etiske forpliktelser i samsvar med disse kravene. Innhentet revisjonsbevis er etter vår vurdering tilstrekkelig og hensiktsmessig som grunnlag for vår konklusjon.

### Øvrig informasjon

Styret og daglig leder (ledelsen) er ansvarlige for informasjonen i årsberetningen. Øvrig informasjon omfatter informasjon i årsrapporten bortsett fra årsregnskapet og den tilhørende revisjonsberetningen. Vår konklusjon om årsregnskapet ovenfor dekker ikke informasjonen i årsberetningen.

I forbindelse med revisjonen av årsregnskapet er det vår oppgave å lese årsberetningen. Formålet er å vurdere hvorvidt det foreligger vesentlig inkonsistens mellom årsberetningen og årsregnskapet og den kunnskap vi har opparbeidet oss under revisjonen av årsregnskapet, eller hvorvidt informasjon i årsberetningen ellers fremstår som vesentlig feil. Vi har plikt til å rapportere dersom årsberetningen fremstår som vesentlig feil. Vi har ingenting å rapportere i så henseende.

Basert på kunnskapen vi har opparbeidet oss i revisjonen, mener vi at årsberetningen

- er konsistent med årsregnskapet og
- inneholder de opplysninger som skal gis i henhold til gjeldende lovkrav.

### Ledelsens ansvar for årsregnskapet

Ledelsen er ansvarlig for å utarbeide årsregnskapet og for at det gir et rettviseende bilde i samsvar med regnskapslovens regler og god regnskapskikk i Norge. Ledelsen er også ansvarlig for slik internkontroll som den finner nødvendig for å kunne utarbeide et årsregnskap som ikke inneholder

#### Offices in:

© KPMG AS, a Norwegian limited liability company and a member firm of the KPMG global organization of independent member firms affiliated with KPMG International Limited, a private English company limited by guarantee. All rights reserved.

Statsautoriserte revisorer - medlemmer av Den norske Revisorforening

|         |              |            |            |
|---------|--------------|------------|------------|
| Oslo    | Elverum      | Mo i Rana  | Tromsø     |
| Alta    | Finnsnes     | Molde      | Trondheim  |
| Arendal | Hamar        | Sandefjord | Tynset     |
| Bergen  | Haugesund    | Stavanger  | Ulsteinvik |
| Bode    | Knarvik      | Stord      | Ålesund    |
| Drammen | Kristiansand | Straume    |            |

Penneo Dokumentnøkkel: 15191-SBOKM-2QL5P-2TL6S-7UEKW-XBXDI



vesentlig feilinformasjon, verken som følge av misligheter eller utilsiktede feil.

Ved utarbeidelsen av årsregnskapet må ledelsen ta standpunkt til selskapets evne til fortsatt drift og opplyse om forhold av betydning for fortsatt drift. Forutsetningen om fortsatt drift skal legges til grunn for årsregnskapet så lenge det ikke er sannsynlig at virksomheten vil bli avvirket.

Revisors oppgaver og plikter ved revisjonen av årsregnskapet

Vårt mål er å oppnå betryggende sikkerhet for at årsregnskapet som helhet ikke inneholder vesentlig feilinformasjon, verken som følge av misligheter eller utilsiktede feil, og å avgi en revisjonsberetning som inneholder vår konklusjon. Betyggende sikkerhet er en høy grad av sikkerhet, men ingen garanti for at en revisjon utført i samsvar med ISA-ene, alltid vil avdekke vesentlig feilinformasjon. Feilinformasjon kan oppstå som følge av misligheter eller utilsiktede feil. Feilinformasjon er å anse som vesentlig dersom den enkeltvis eller samlet med rimelighet kan forventes å påvirke de økonomiske beslutningene som brukerne foretar på grunnlag av årsregnskapet.

Som del av en revisjon i samsvar med ISA-ene, utøver vi profesjonelt skjønn og utviser profesjonell skepsis gjennom hele revisjonen. I tillegg:

- identifiserer og vurderer vi risikoen for vesentlig feilinformasjon i regnskapet, enten det skyldes misligheter eller utilsiktede feil. Vi utformer og gjennomfører revisjonshandlinger for å håndtere slike risikoer, og innhenter revisjonsbevis som er tilstrekkelig og hensiktsmessig som grunnlag for vår konklusjon. Risikoen for at vesentlig feilinformasjon som følge av misligheter ikke blir avdekket, er høyere enn for feilinformasjon som skyldes utilsiktede feil, siden misligheter kan innebære samarbeid, forfalskning, bevisste utelatelser, uriktige fremstillinger eller overstyring av internkontroll.
- opparbeider vi oss en forståelse av intern kontroll som er relevant for revisjonen, for å utforme revisjonshandlinger som er hensiktsmessige etter omstendighetene, men ikke for å gi uttrykk for en mening om effektiviteten av selskapets interne kontroll.
- evaluerer vi om de anvendte regnskapsprinsippene er hensiktsmessige og om regnskapsestimaterne og tilhørende noteopplysninger utarbeidet av ledelsen er rimelige.
- konkluderer vi på om ledelsens bruk av fortsatt drift-forutsetningen er hensiktsmessig, og, basert på innhentede revisjonsbevis, hvorvidt det foreligger vesentlig usikkerhet knyttet til hendelser eller forhold som kan skape tvil av betydning om selskapets evne til fortsatt drift. Dersom vi konkluderer med at det eksisterer vesentlig usikkerhet, kreves det at vi i revisjonsberetningen henleder oppmerksomheten på tilleggsopplysningene i årsregnskapet, eller, dersom slike tilleggsopplysninger ikke er tilstrekkelige, at vi modifierer vår konklusjon. Våre konklusjoner er basert på revisjonsbevis innhentet frem til datoen for revisjonsberetningen. Etterfølgende hendelser eller forhold kan imidlertid medføre at selskapet ikke kan fortsette driften.
- evaluerer vi den samlede presentasjonen, strukturen og innholdet i årsregnskapet, inkludert tilleggsopplysningene, og hvorvidt årsregnskapet gir uttrykk for de underliggende transaksjonene og hendelsene på en måte som gir et rettviseende bilde.

Vi kommuniserer med styret blant annet om det planlagte innholdet i og tidspunkt for revisjonsarbeidet og eventuelle vesentlige funn i revisjonen, herunder vesentlige svakheter i intern kontroll som vi avdekker gjennom revisjonen.

Ålesund

KPMG AS

Vegard Andorsen  
Statsautorisert revisor  
(elektronisk signert)

Pennco Dokumentnr: 15191-SBOKM-20LSP-2TL65-7UEKW-XBYD1



# PENNEO

Signaturene i dette dokumentet er juridisk bindende. Dokument signert med "Penneo™ - sikker digital signatur". De signerende parter sin identitet er registrert, og er listet nedenfor.

"Med min signatur bekrefter jeg alle datoer og innholdet i dette dokument."

## Andersen, Vegard

Statsautorisert revisor

På vegne av: KPMG AS

Serienummer: no\_bankid:9578-5997-4-322353

IP: 80.232.xxx.xxx

2025-05-07 08:07:59 UTC



Penneo Dokumentnøkkel: 15191-SBOKM-2QLSP-2TL6S-7UEKW-XBXDI

Dette dokumentet er signert digitalt via [Penneo.com](https://penneo.com). De signerte dataene er validert ved hjelp av den matematiske hashverdien av det originale dokumentet. All kryptografisk bevisføring er innebygd i denne PDF-en for fremtidig validering.

Dette dokumentet er forseglet med et kvalifisert elektronisk segl ved bruk av et sertifikat og et tidsstempel fra en kvalifisert tilstjenesteleverandør.

### Slik kan du bekrefte at dokumentet er originalt

Når du åpner dokumentet i Adobe Reader, kan du se at det er sertifisert av **Penneo A/S**. Dette beviser at innholdet i dokumentet ikke har blitt endret siden tidspunktet for signeringen. Bevis for de individuelle signatørens digitale signaturer er vedlagt dokumentet.

Du kan bekrefte de kryptografiske bevisene ved hjelp av Penneos validator, <https://penneo.com/validator>, eller andre valideringsverktøy for digitale signaturer.