



ÅRSREGNSKAPET FOR REGNSKAPSÅRET 2024 - GENERELL INFORMASJON

Enheten

Organisasjonsnummer: 913 826 361
Organisasjonsform: Aksjeselskap
Foretaksnavn: SUSANNE HOLZWEILER AS
Forretningsadresse: Abbediengveien 4
0275 OSLO

Regnskapsår

Årsregnskapets periode: 01.01.2024 - 31.12.2024

Konsern

Morselskap i konsern: Nei

Regnskapsregler

Regler for små foretak benyttet: Ja
Benyttet ved utarbeidelsen av årsregnskapet til selskapet: Regnskapslovens alminnelige regler

Årsregnskapet fastsatt av kompetent organ

Bekreftet av representant for selskapet: Karl Jakob Enger
Dato for fastsettelse av årsregnskapet: 16.09.2025

Grunnlag for avgivelse

År 2024: Årsregnskapet er elektronisk innlevert
År 2023: Tall er hentet fra elektronisk innlevert årsregnskap fra 2024

Det er ikke krav til at årsregnskapet m.v. som sendes til Regnskapsregisteret er undertegnet. Kontrollen på at dette er utført ligger hos revisor/enhetens øverste organ. Sikkerheten ivaretas ved at innsender har rolle/rettighet for innsending av årsregnskapet via Altinn, og ved at det bekreftes at årsregnskapet er fastsatt av kompetent organ.

Brønnøysundregistrene, 24.09.2025



Resultatregnskap

Beløp i: NOK	Note	2024	2023
RESULTATREGNSKAP			
Inntekter			
Salgsinntekt		0	6 700
Annen driftsinntekt		228 000	19 000
Sum inntekter		228 000	25 700
Kostnader			
Varekostnad		1 100	0
Avskrivning på varige driftsmidler og immaterielle eiendeler	1	12 000	8 667
Annen driftskostnad		2 382 023	826 064
Sum kostnader		2 395 123	834 731
Driftsresultat		-2 167 123	-809 031
Finansinntekter og finanskostnader			
Annen renteinntekt	2	2 740 973	3 708 340
Annen finansinntekt	3	3 297 599	177 609
Verdiøkning av finansielle instrumenter vurdert til virkelig verdi	3	4 218 746	1 929 103
Sum finansinntekter		10 257 318	5 815 053
Annen rentekostnad		10 620	6 459
Annen finanskostnad		1 183	0
Sum finanskostnader		11 804	6 459
Netto finans		10 245 514	5 808 594
Resultat før skattekostnad		8 078 391	4 999 562
Skattekostnad	4	1 008 481	693 675
Årsresultat		7 069 910	4 305 887
Overføringer og disponeringer			
Tilleggsutbytte		13 635 480	19 103 834
Annen egenkapital		-6 565 570	-14 797 947
Sum overføringer og disponeringer		7 069 910	4 305 887



Balanse

Beløp i: NOK	Note	2024	2023
BALANSE - EIENDELER			
Anleggsmidler			
Immaterielle eiendeler			
Sum immaterielle eiendeler		0	0
Varige driftsmidler			
Tomter, bygninger og annen fast eiendom	1	7 275 888	7 275 888
Driftsløsøre, inventar, verktøy, kontormaskiner, ol.	1	168 591	69 333
Sum varige driftsmidler		7 444 479	7 345 221
Finansielle anleggsmidler			
Investeringer i tilknyttet selskap	5	29 731 092	31 092
Lån til tilknyttet selskap og felles kontrollert virksomhet	2	12 716 909	22 544 384
Investeringer i aksjer og andeler	3	10 150 000	10 150 000
Andre langsiktige fordringer	2	4 000 000	0
Sum finansielle anleggsmidler		56 598 001	32 725 476
Sum anleggsmidler		64 042 481	40 070 698
Omløpsmidler			
Varer			
Fordringer			
Andre kortsiktige fordringer	5, 6	4 784 500	4 052 500
Sum fordringer		4 784 500	4 052 500
Investeringer			
Markedsbaserte aksjer	3	93 713 447	66 682 711
Sum investeringer		93 713 447	66 682 711
Bankinnskudd, kontanter og lignende			
Bankinnskudd, kontanter og lignende		12 337 135	70 394 662
Sum bankinnskudd, kontanter og lignende		12 337 135	70 394 662
Sum omløpsmidler		110 835 082	141 129 873



Balanse

Beløp i: NOK	Note	2024	2023
SUM EIENDELER		174 877 563	181 200 571
BALANSE - EGENKAPITAL OG GJELD			
Egenkapital			
Innskutt egenkapital			
Aksjekapital	6, 7	54 000	54 000
Sum innskutt egenkapital		54 000	54 000
Opptjent egenkapital			
Annen egenkapital	7	173 004 414	179 569 985
Sum opptjent egenkapital		173 004 414	179 569 985
Sum egenkapital		173 058 414	179 623 985
Gjeld			
Langsiktig gjeld			
Utsatt skatt	4	3 373	469
Sum avsetninger for forpliktelser		3 373	469
Annen langsiktig gjeld			
Øvrig langsiktig gjeld		758 581	758 581
Sum annen langsiktig gjeld		758 581	758 581
Sum langsiktig gjeld		761 954	759 050
Kortsiktig gjeld			
Leverandørgjeld		992	25 525
Betalbar skatt	4	1 005 577	702 446
Utbytte		0	19 940
Annen kortsiktig gjeld		50 625	69 625
Sum kortsiktig gjeld		1 057 194	817 536
Sum gjeld		1 819 149	1 576 586
SUM EGENKAPITAL OG GJELD		174 877 563	181 200 571



Brønnøysundregistrene

ÅRSREGNSKAP FOR REGNSKAPSÅRET 2024 - GENERELL INFORMASJON

Journalnummer: 2025 757063

Enheten

Organisasjonsnummer: 913 826 361
Organisasjonsform: Aksjeselskap
Foretaksnavn: SUSANNE HOLZWEILER AS
Forretningsadresse: Abbediengveien 4
0275 OSLO

Regnskapsår

Årsregnskapets periode: 01.01.2024 - 31.12.2024

Konsern

Morselskap i konsern: Nei

Regnskapsregler

Regler for små foretak benyttet: Ja
Benyttet ved utarbeidelsen av
årsregnskapet til selskapet: Regnskapslovens alminnelige regler

Årsregnskapet fastsatt av kompetent organ

Bekreftet av representant for selskapet: Karl Jakob Enger
Dato for fastsettelse av årsregnskapet: 16.09.2025

Revisjon

Årsregnskapet er utarbeidet av ekstern
autorisert regnskapsfører: Ja
Ekstern autorisert regnskapsfører har i
løpet av regnskapsåret bistått ved den
løpende regnskapsføringen eller utført
andre tjenester for selskapet enn å
utarbeide årsregnskapet: Ja

Grunnlag for avgivelse

År 2024: Årsregnskap er elektronisk innlevert.
År 2023: Tall er hentet fra elektronisk innlevert årsregnskap fra 2024.

Det er ikke krav til at årsregnskapet m.v. som sendes til Regnskapsregisteret er undertegnet. Kontrollen på at dette er utført ligger hos revisor/enhetens øverste organ. Sikkerheten ivaretas ved at innsender har rolle/rettighet for innsending av årsregnskapet via Altinn, og ved at det bekreftes at årsregnskapet er fastsatt av kompetent organ.

Brønnøysundregistrene, 23.09.2025



Organisasjonsnr: 913 826 361
SUSANNE HOLZWEILER AS

RESULTATREGNSKAP

Beløp i: NOK	Note	2024	2023
RESULTATREGNSKAP			
Inntekter			
Salgsinntekt		0	6 700
Annen driftsinntekt		228 000	19 000
Sum inntekter		228 000	25 700
Kostnader			
Varekostnad		1 100	0
Avskrivning på varige driftsmidler og immaterielle eiendeler	1	12 000	8 667
Annen driftskostnad		2 382 023	826 064
Sum kostnader		2 395 123	834 731
Driftsresultat		-2 167 123	-809 031
Finansinntekter og finanskostnader			
Annen renteinntekt	2	2 740 973	3 708 340
Annen finansinntekt	3	3 297 599	177 609
Verdiøkning av finansielle instrumenter vurdert til virkelig verdi	3	4 218 746	1 929 103
Sum finansinntekter		10 257 318	5 815 053
Annen rentekostnad		10 620	6 459
Annen finanskostnad		1 183	0
Sum finanskostnader		11 804	6 459
Netto finans		10 245 514	5 808 594
Resultat før skattekostnad		8 078 391	4 999 562
Skattekostnad	4	1 008 481	693 675
Årsresultat		7 069 910	4 305 887
Overføringer og disponeringer			
Tilleggsutbytte		13 635 480	19 103 834
Annen egenkapital		-6 565 570	-14 797 947
Sum overføringer og disponeringer		7 069 910	4 305 887



Organisasjonsnr: 913 826 361
SUSANNE HOLZWEILER AS

BALANSE

Beløp i: NOK	Note	2024	2023
BALANSE - EIENDELER			
Anleggsmidler			
Immaterielle eiendeler			
Sum immaterielle eiendeler		0	0
Varige driftsmidler			
Tomter, bygninger og annen fast eiendom	1	7 275 888	7 275 888
Driftsløsøre, inventar, verktøy, kontormaskiner, ol.	1	168 591	69 333
Sum varige driftsmidler		7 444 479	7 345 221
Finansielle anleggsmidler			
Investeringer i tilknyttet selskap	5	29 731 092	31 092
Lån til tilknyttet selskap og felles kontrollert virksomhet	2	12 716 909	22 544 384
Investeringer i aksjer og andeler	3	10 150 000	10 150 000
Andre langsiktige fordringer	2	4 000 000	0
Sum finansielle anleggsmidler		56 598 001	32 725 476
Sum anleggsmidler		64 042 481	40 070 698
Omløpsmidler			
Varer			
Fordringer			
Andre kortsiktige fordringer	5, 6	4 784 500	4 052 500
Sum fordringer		4 784 500	4 052 500
Investeringer			
Markedsbaserte aksjer	3	93 713 447	66 682 711
Sum investeringer		93 713 447	66 682 711
Bankinnskudd, kontanter og lignende			
Bankinnskudd, kontanter og lignende		12 337 135	70 394 662
Sum bankinnskudd, kontanter og lignende		12 337 135	70 394 662
Sum omløpsmidler		110 835 082	141 129 873



SUM EIENDELER		174 877 563	181 200 571
BALANSE - EGENKAPITAL OG GJELD			
Egenkapital			
Innskutt egenkapital			
Aksjekapital	6, 7	54 000	54 000
Sum innskutt egenkapital		54 000	54 000
Opptjent egenkapital			
Annen egenkapital	7	173 004 414	179 569 985
Sum opptjent egenkapital		173 004 414	179 569 985
Sum egenkapital		173 058 414	179 623 985
Gjeld			
Langsiktig gjeld			
Utsatt skatt	4	3 373	469
Sum avsetninger for forpliktelses		3 373	469
Annen langsiktig gjeld			
Øvrig langsiktig gjeld		758 581	758 581
Sum annen langsiktig gjeld		758 581	758 581
Sum langsiktig gjeld		761 954	759 050
Kortsiktig gjeld			
Leverandørgjeld		992	25 525
Betalbar skatt	4	1 005 577	702 446
Utbytte		0	19 940
Annen kortsiktig gjeld		50 625	69 625
Sum kortsiktig gjeld		1 057 194	817 536
Sum gjeld		1 819 149	1 576 586
SUM EGENKAPITAL OG GJELD		174 877 563	181 200 571



Organisasjonsnr: 913 826 361
SUSANNE HOLZWEILER AS

NOTEOPPLYSNINGER - SELSKAP - alle poster oppgitt i hele tall

Note

Regnskapsprinsipper

Årsregnskapet er satt opp i samsvar med regnskapsloven og god regnskapsskikk for små foretak. Salgsinntekter Inntektsføring ved salg av varer skjer på leveringstidspunktet. Tjenester inntektsføres etter hvert som de leveres. Klassifisering og vurdering av balanseposter Anleggsmidler er eiendeler bestemt til varig eie eller bruk. Eiendeler som er knyttet til varekretsløpet er klassifisert som omløpsmidler. Fordringer klassifiseres som omløpsmidler hvis de forfaller til betaling innen ett år etter transaksjonsdagen. Tilsvarende klassifiseres gjeld som kortsiktig hvis gjelden forfaller til betaling innen ett år. Langsiktig gjeld er gjeld som forfaller senere enn ett år etter transaksjonsdagen. Første års avdrag på langsiktige fordringer og langsiktig gjeld klassifiseres likevel ikke som omløpsmiddel og kortsiktig gjeld. Omløpsmidler vurderes til laveste av anskaffelseskost og virkelig verdi. Kortsiktig gjeld balanseføres til nominelt beløp på etableringstidspunktet. Anleggsmidler vurderes til anskaffelseskost. Varige anleggsmidler avskrives etter en fornuftig avskrivningsplan. Anleggsmidlene nedskrives til virkelig verdi ved verdifall som ikke forventes å være forbigående. Langsiktig gjeld med unntak av andre avsetninger balanseføres til nominelt beløp på etableringstidspunktet. Fordringer Kundefordringer og andre fordringer er oppført i balansen til pålydende etter fradrag for avsetning til forventet tap. Avsetning til tap gjøres på grunnlag av individuelle vurderinger av de enkelte fordringene. Varige driftsmidler Varige driftsmidler balanseføres og avskrives over driftsmidlenes levetid dersom de har antatt levetid over 3 år og har en kostpris som overstiger kr 30 000. Direkte vedlikehold av driftsmidler kostnadsføres løpende under driftskostnader, mens påkostninger eller forbedringer tillegges driftsmidlets kostpris og avskrives i takt med driftsmidlet. Forøvrig er følgende regnskapsprinsipper anvendt: FIFO-metoden for tilordning av anskaffelseskost for ombyttbare finansielle eiendeler, virkelig verdi for markedsbaserte finansielle omløpsmidler. Leieavtaler er ikke balanseført. Fordringer og gjeld i utenlandsk valuta er verdsatt til kursen ved regnskapsårets slutt. Kursgevinster og kursstap i utenlandsk valuta føres som finansinntekt og finanskostnad. Skatt Skattekostnaden i resultatregnskapet omfatter både periodens betalbare skatt og endring i utsatt skatt. Utsatt skatt er beregnet med 22% på grunnlag av de midlertidige forskjeller som eksisterer mellom regnskapsmessige og skattemessige verdier, samt skattemessig underskudd til fremføring ved utgangen av regnskapsåret. Skatteøkende og skattereduserende midlertidige forskjeller som reverserer eller kan reversere i samme periode er fastsatt og skattevirkningen er beregnet på nettogrunnlaget. Selskapet har ikke endret regnskapsprinsipp fra 2023 til 2024.

Note

Antall årsverk i regnskapsåret
0.00

Sum Beløp



Note

1

Varige driftsmidler og immaterielle eiendeler

<u>Anskaffelseskost 01.01.</u>	<u>Varige driftsmidler</u>	<u>Immaterielle eiend.</u>
	7353888.00	0.00
<u>Tilgang i året</u>	<u>Varige driftsmidler</u>	<u>Immaterielle eiend.</u>
	111258.00	0.00
<u>Anskaffelseskost 31.12.</u>	<u>Varige driftsmidler</u>	<u>Immaterielle eiend.</u>
	7465146.00	0.00
<u>Samlede av-/nedskrivn.</u>	<u>Varige driftsmidler</u>	<u>Immaterielle eiend.</u>
	20667.00	0.00
<u>Balanseført verdi 31.12.</u>	<u>Varige driftsmidler</u>	<u>Immaterielle eiend.</u>
	7444479.00	0.00
<u>Årets av-/nedskrivn.</u>	<u>Varige driftsmidler</u>	<u>Immaterielle eiend.</u>
	12000.00	0.00

Anskaffelseskost - balanseførte lånekostnader, egentilvirkede anleggsmidler

Goodwill spesifisert for hvert enkelt virksomhetskjøp

Avskrivningsplan for goodwill som er lenger enn fem år - begrunnelse

Mer om varige driftsmidler/immaterielle eiendeler

Konsernregnskap

Morselskapet sitt navn

Forretningskontor for morselskapet

Begrunnelse for at datterselskap er utelatt fra konsolideringen

<u>Samlet beløp - tilknyttet selskap</u>	<u>Årets</u>	<u>Fjorårets</u>
<u>Samlet beløp - foretak i samme konsern</u>	<u>Årets</u>	<u>Fjorårets</u>
<u>Samlet beløp - foretak i samme konsern</u>	<u>Årets</u>	<u>Fjorårets</u>
<u>Samlet beløp - felles kontrollert virksomhet</u>	<u>Årets</u>	<u>Fjorårets</u>



Pantstillelse Beløp

Note
2

Fordringer

Fordringer som forfaller senere enn ett år etter regnskapsårets slutt
16716909.00

Mer om fordringer

Posten består av lån gitt til Holzweiler Holding AS og Peters & Pihl Holding AS. Lånet til Peters & Pihl Holding AS er rentebærende med 5% p.a. Lånet til Holzweiler Holding AS bærer 8% p.a. i renter og skal tilbakebetales innen 24 måneder fra datoen låneavtalen ble signert. Inntektsførte renter pr. 31.12. 1 422 525 kr

Beholdning av egne aksjer Antall Pålydende Andel av aksjek.



RSM Norge AS

Ruseløkkveien 30, 0251 Oslo
Pb 1312 Vika, 0112 Oslo
Org.nr: 982 316 588 MVA

Til generalforsamlingen i Susanne Holzweiler AS

T +47 23 11 42 00
F +47 23 11 42 01

Uavhengig revisors beretning

www.rsmnorge.no

Konklusjon

Vi har revidert årsregnskapet for Susanne Holzweiler AS som viser et overskudd på NOK 7 069 910. Årsregnskapet består av balanse per 31. desember 2024, resultatregnskap for regnskapsåret avsluttet per denne datoen og noter til årsregnskapet, herunder et sammendrag av viktige regnskapsprinsipper.

Etter vår mening

- oppfyller årsregnskapet gjeldende lovkrav, og
- gir årsregnskapet et rettviseende bilde av selskapets finansielle stilling per 31. desember 2024, og av dets resultater for regnskapsåret avsluttet per denne datoen i samsvar med regnskapslovens regler og god regnskapsskikk i Norge.

Grunnlag for konklusjonen

Vi har gjennomført revisjonen i samsvar med International Standards on Auditing (ISA-ene). Våre oppgaver og plikter i henhold til disse standardene er beskrevet nedenfor under *Revisors oppgaver og plikter ved revisjonen av årsregnskapet*. Vi er uavhengige av selskapet i samsvar med kravene i relevante lover og forskrifter i Norge og International Code of Ethics for Professional Accountants (inkludert internasjonale uavhengighetsstandarder) utstedt av International Ethics Standards Board for Accountants (IESBA-reglene), og vi har overholdt våre øvrige etiske forpliktelser i samsvar med disse kravene. Innhentet revisjonsbevis er etter vår vurdering tilstrekkelig og hensiktsmessig som grunnlag for vår konklusjon.

Andre forhold

Selskapets årsregnskap er avlagt etter utløpet av lovens frist for avleggelse av årsregnskap.

Styrets og daglig leders ansvar for årsregnskapet

Styret og daglig leder (ledelsen) er ansvarlige for å utarbeide årsregnskapet og for at det gir et rettviseende bilde i samsvar med regnskapslovens regler og god regnskapsskikk i Norge. Ledelsen er også ansvarlig for slik internkontroll som den finner nødvendig for å kunne utarbeide et regnskap som ikke inneholder vesentlig feilinformasjon, verken som følge av misligheter eller utilsiktede feil.

Ved utarbeidelsen av årsregnskapet må ledelsen ta standpunkt til selskapets evne til fortsatt drift og opplyse om forhold av betydning for fortsatt drift. Forutsetningen om fortsatt drift skal legges til grunn for årsregnskapet så lenge det ikke er sannsynlig at virksomheten vil bli avviklet.

Revisors oppgaver og plikter ved revisjonen av årsregnskapet

Vårt mål er å oppnå betryggende sikkerhet for at årsregnskapet som helhet ikke inneholder vesentlig feilinformasjon, verken som følge av misligheter eller utilsiktede feil, og å avgi en revisjonsberetning som inneholder vår konklusjon. Betryggende sikkerhet er en høy grad av sikkerhet, men ingen garanti for at en revisjon utført i samsvar med ISA-ene, alltid vil avdekke vesentlig feilinformasjon. Feilinformasjon kan oppstå som følge av misligheter eller utilsiktede feil. Feilinformasjon er å anse som vesentlig dersom den enkeltvis eller

THE POWER OF BEING UNDERSTOOD ASSURANCE | TAX | CONSULTING

RSM Norge AS (organisasjonsnummer 982316588), RSM Advokatfirma AS (organisasjonsnummer 914095573), RSM Norge Kompetanse AS (organisasjonsnummer 925107492). RSM Norge AS er medlem av RSM-nettverket og driver under navnet RSM. RSM er forretningsnavnet som brukes av medlemmene i RSM-nettverket. RSM Advokatfirma AS og RSM Norge Kompetanse AS er selskaper tilknyttet RSM Norge AS. Hvert medlem i RSM-nettverket er et selvstendig revisjons- og rådgivningsfirma med uavhengig virksomhet. RSM-nettverket er ikke selv en egen juridisk person av noen form i noen jurisdiksjon.

Penneo Dokumentnøkkel: 74M06-PTVAQ-9ZQ14-E3859-GEZQV-UFS9Z



samlet med rimelighet kan forventes å påvirke de økonomiske beslutningene som brukerne foretar på grunnlag av årsregnskapet.

For videre beskrivelse av revisors oppgaver og plikter vises det til:
<https://revisorforeningen.no/revisjonsberetninger>

Oslo, 18. september 2025
RSM Norge AS

Lars Løyning
Statsautorisert revisor
(elektronisk signert)

Penneo Dokumentnøkkel: 74M06-PTVAQ-9ZQ14-E3859-GEZQV-UFS9Z





PENNEO

Signaturene i dette dokumentet er juridisk bindende. Dokument signert med "Penneo™ - sikker digital signatur". De signerende parter sin identitet er registrert, og er listet nedenfor.

"Med min signatur bekrefter jeg alle datoer og innholdet i dette dokument."

Lars Løyning

Partner

På vegne av: RSM Norge AS

Serienummer: bankid.no no_bankid:9578-5999-4-1140989

IP: 188.95.xxx.xxx

2025-09-18 10:42:24 UTC



QES



Lars Løyning

Statsautorisert revisor

På vegne av: RSM Norge AS

Serienummer: bankid.no no_bankid:9578-5999-4-1140989

IP: 188.95.xxx.xxx

2025-09-18 10:42:24 UTC



QES



Penneo Dokumentnøkkel: 74M06-PTVAQ-9ZQ14-E3859-GEZQV-UFS9Z


Dette dokumentet er signert digitalt via [Penneo.com](https://penneo.com). De signerte dataene er validert ved hjelp av den matematiske hashverdien av det originale dokumentet. All kryptografisk bevisføring er innebygd i denne PDF-en for fremtidig validering.

Dette dokumentet er forseglest med et kvalifisert elektronisk segl. For mer informasjon om Penneos kvalifiserte tillitstjenester, se <https://eutd.penneo.com>.

Slik kan du bekrefte at dokumentet er originalt

Når du åpner dokumentet i Adobe Reader, kan du se at det er sertifisert av **Penneo A/S**. Dette beviser at innholdet i dokumentet ikke har blitt endret siden tidspunktet for signeringen. Bevis for de individuelle signatørens digitale signaturer er vedlagt dokumentet.

Du kan bekrefte de kryptografiske bevisene ved hjelp av Penneos validator, <https://penneo.com/validator>, eller andre valideringsverktøy for digitale signaturer.




Årsregnskap for
SUSANNE HOLZWEILER AS

913826361

Regnskapsår
01.01.2024 - 31.12.2024



SUSANNE HOLZWEILER AS
913 826 361




Resultatregnskap

	Note	2024	2023
Driftsinntekter			
Salgsinntekt		0	6 700
Annen driftsinntekt		228 000	19 000
Sum driftsinntekter		228 000	25 700
Driftskostnader			
Varekostnad		1 100	0
Avskrivning på varige driftsmidler og immaterielle eiendeler	1	12 000	8 667
Annen driftskostnad		2 382 023	826 064
Sum driftskostnader		2 395 123	834 731
Driftsresultat		-2 167 123	-809 031
Finansinntekter			
Annen renteinntekt	2	2 740 973	3 708 340
Annen finansinntekt	3	3 297 599	177 609
Verdiøkning av finansielle instrumenter vurdert til virkelig verdi	3	4 218 746	1 929 103
Sum finansinntekter		10 257 318	5 815 053
Finanskostnader			
Annen rentekostnad		10 620	6 459
Annen finanskostnad		1 183	0
Sum finanskostnader		11 804	6 459
Netto finans		10 245 514	5 808 594
Resultat før skattekostnad		8 078 391	4 999 562
Skattekostnad	4	1 008 481	693 675
Årsresultat		7 069 910	4 305 887
Overføringer			
Tilleggsutbytte		13 635 480	19 103 834
Annen egenkapital		-6 565 570	-14 797 947
Sum overføringer		7 069 910	4 305 887



SUSANNE HOLZWEILER AS
913 826 361




Balanse

	Note	31.12.2024	31.12.2023
EIENDELER			
Anleggsmidler			
Varige driftsmidler			
Tomter, bygninger og annen fast eiendom	1	7 275 888	7 275 888
Driftsløsøre, inventar, verktøy, kontormaskiner, ol.	1	168 591	69 333
Sum varige driftsmidler		7 444 479	7 345 221
Finansielle anleggsmidler			
Investeringer i tilknyttet selskap	5	29 731 092	31 092
Lån til tilknyttet selskap og felles kontrollert virksomhet	2	12 716 909	22 544 384
Investeringer i aksjer og andeler	3	10 150 000	10 150 000
Andre langsiktige fordringer	2	4 000 000	0
Sum finansielle anleggsmidler		56 598 001	32 725 476
Sum anleggsmidler		64 042 481	40 070 698
Omløpsmidler			
Fordringer			
Andre kortsiktige fordringer	5, 6	4 784 500	4 052 500
Sum fordringer		4 784 500	4 052 500
Investeringer			
Markedsbaserte aksjer	3	93 713 447	66 682 711
Sum investeringer		93 713 447	66 682 711
Bankinnskudd, kontanter og lignende			
Bankinnskudd, kontanter og lignende		12 337 135	70 394 662
Sum bankinnskudd, kontanter og lignende		12 337 135	70 394 662
Sum omløpsmidler		110 835 082	141 129 873
SUM EIENDELER		174 877 563	181 200 571



SUSANNE HOLZWEILER AS
913 826 361



Balanse

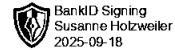
	Note	31.12.2024	31.12.2023
EGENKAPITAL OG GJELD			
Egenkapital			
Innskutt egenkapital			
Aksjekapital	6, 7	54 000	54 000
Sum innskutt egenkapital		54 000	54 000
Opptjent egenkapital			
Annen egenkapital	7	173 004 414	179 569 985
Sum opptjent egenkapital		173 004 414	179 569 985
Sum egenkapital		173 058 414	179 623 985
Gjeld			
Avsetning og forpliktelser			
Utsatt skatt	4	3 373	469
Sum avsetning for forpliktelser		3 373	469
Annen langsiktig gjeld			
Øvrig langsiktig gjeld		758 581	758 581
Sum annen langsiktig gjeld		758 581	758 581
Kortsiktig gjeld			
Leverandørgjeld		992	25 525
Betalbar skatt	4	1 005 577	702 446
Utbytte		0	19 940
Annen kortsiktig gjeld		50 625	69 625
Sum kortsiktig gjeld		1 057 194	817 536
Sum gjeld		1 819 149	1 576 586
SUM EGENKAPITAL OG GJELD		174 877 563	181 200 571

OSLO, 16.09.2025

Susanne Holzweiler
styrets leder / daglig leder



SUSANNE HOLZWEILER AS
913 826 361



Noter

Regnskapsprinsipper

Årsregnskapet er satt opp i samsvar med regnskapsloven og god regnskapsskikk for små foretak.

Salgsinntekter

Inntektsføring ved salg av varer skjer på leveringstidspunktet. Tjenester inntektsføres etter hvert som de leveres.

Klassifisering og vurdering av balanseposter

Anleggsmidler er eiendeler bestemt til varig eie eller bruk. Eiendeler som er knyttet til varekretsløpet er klassifisert som omløpsmidler. Fordringer klassifiseres som omløpsmidler hvis de forfaller til betaling innen ett år etter transaksjonsdagen. Tilsvarende klassifiseres gjeld som kortsiktig hvis gjelden forfaller til betaling innen ett år. Langsiktig gjeld er gjeld som forfaller senere enn ett år etter transaksjonsdagen. Første års avdrag på langsiktige fordringer og langsiktig gjeld klassifiseres likevel ikke som omløpsmiddel og kortsiktig gjeld.

Omløpsmidler vurderes til laveste av anskaffelseskost og virkelig verdi. Kortsiktig gjeld balanseføres til nominelt beløp på etableringstidspunktet. Anleggsmidler vurderes til anskaffelseskost. Varige anleggsmidler avskrives etter en fornuftig avskrivningsplan. Anleggsmidlene nedskrives til virkelig verdi ved verdifall som ikke forventes å være forbigående. Langsiktig gjeld med unntak av andre avsetninger balanseføres til nominelt beløp på etableringstidspunktet.

Fordringer

Kundefordringer og andre fordringer er oppført i balansen til pålydende etter fradrag for avsetning til forventet tap. Avsetning til tap gjøres på grunnlag av individuelle vurderinger av de enkelte fordringene.

Varige driftsmidler

Varige driftsmidler balanseføres og avskrives over driftsmidlenes levetid dersom de har antatt levetid over 3 år og har en kostpris som overstiger kr 30 000. Direkte vedlikehold av driftsmidler kostnadsføres løpende under driftskostnader, mens påkostninger eller forbedringer tillegges driftsmidlets kostpris og avskrives i takt med driftsmidlet.

Forøvrig er følgende regnskapsprinsipper anvendt:

FIFO-metoden for tilordning av anskaffelseskost for ombyttbare finansielle eiendeler, virkelig verdi for markedsbaserte finansielle omløpsmidler. Leieavtaler er ikke balanseført. Fordringer og gjeld i utenlandsk valuta er verdsatt til kursen ved regnskapsårets slutt. Kursgevinster og kursstap i utenlandsk valuta føres som finansinntekt og finanskostnad.

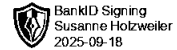
Skatt

Skattekostnaden i resultatregnskapet omfatter både periodens betalbare skatt og endring i utsatt skatt. Utsatt skatt er beregnet med 22% på grunnlag av de midlertidige forskjeller som eksisterer mellom regnskapsmessige og skattemessige verdier, samt skattemessig underskudd til fremføring ved utgangen av regnskapsåret. Skatteøkende og skattereduserende midlertidige forskjeller som reverserer eller kan reversere i samme periode er fastsatt og skattevirkningen er beregnet på nettogrunnlaget.

Selskapet har ikke endret regnskapsprinsipp fra 2023 til 2024.



SUSANNE HOLZWEILER AS
913 826 361



Antall årsverk

Selskapet har ikke hatt ansatte i løpet av regnskapsåret.

Note 1 - Varige driftsmidler og immaterielle eiendeler

	Varige driftsmidler
Anskaffelseskost 01.01.	7 353 888
Tilgang i året	111 258
Avgang i året	0
Anskaffelseskost 31.12.	7 465 146
Samlede avskrivninger, nedskrivninger og reverseringer av nedskrivninger	-20 667
Balanseført verdi per 31.12.	7 444 479
Avskrivninger, nedskrivninger og reverseringer av nedskrivninger i regnskapsåret	12 000

Note 2 - Fordringer

Fordringer som forfaller senere enn ett år etter regnskapsårets slutt	16 716 909
---	------------

Mer om fordringer

Posten består av lån gitt til Holzweiler Holding AS og Peters & Pihl Holding AS.

Lånet til Peters & Pihl Holding AS er rentebærende med 5% p.a.

Lånet til Holzweiler Holding AS bærer 8% p.a. i renter og skal tilbakebetales innen 24 måneder fra datoen låneavtalen ble signert.

Inntektsførte renter pr. 31.12. 1 422 525 kr

Note 3 - Investeringer i aksjer, fond m.m.

Selskapet har følgende investeringer:

Langsiktige investeringer	2024	2023
Run & Relax Scandinavia AS	150 000	150 000
Nordea LIV	10 000 000	10 000 000
SUM	10 150 000	10 150 000

Langsiktige aksjeinvesteringer er ført til anskaffelseskost.


Markedsverdi på investeringen i Nordea LIV er kr 11 741 219.

Markedsbaserte investeringer	Kostpris	Markedsverdi	Urealisert gevinst/ tap
Formue Forvaltning fond	87 565 598	93 713 447	6 147 849
SUM	87 565 598	93 713 447	6 147 849

Markedsbaserte investeringer er ført til virkelig verdi.



SUSANNE HOLZWEILER AS
913 826 361



Note 4 - Spesifisering av skatt

Skattekostnad	2024	2023
Betalbar skatt på alminnelig inntekt	1 005 577	702 446
+/- Endringer i utsatt skatt/utsatt skattefordel	2 904	-8 771
Skattekostnad	1 008 481	693 675
Skattepliktig inntekt		
Resultat før skatt	8 078 391	4 999 562
Permanente forskjeller	-3 494 386	-1 846 492
+/- Endring i midlertidige forskjeller	-13 200	39 867
Skattepliktig inntekt	4 570 805	3 192 937
Betalbar skatt i balansen		
Betalbar skatt på årets resultat	1 005 577	702 446
Betalbar skatt i balansen	1 005 577	702 446

Note 5 - Investering i tilknyttet selskap

Selskapet har aksjer i følgende tilknyttede selskaper:

Tilknyttet selskap	Eierandel %	Årsresultat siste år	Balanseført EK siste år
Holzweiler Holding AS	22,05 %	62 181 391	220 377 127
SAM Invest AS	45,00 %	158 066	(40 627)
SAM Krøttøy AS	33,33 %	(1 712 415)	(4 018 931)
Camilla Pihl Fashion Group AS	27,00 %	1 022 383	13 738 274
SUM		61 649 425	230 055 843
Mellomværende med tilknyttet selskap			31.12.2024
SAM Invest AS			1 917 500
SAM Krøttøy AS			2 843 333
SUM			4 760 833


Det er gitt en bankgaranti til fordel for SAM Krøttøy AS begrenset oppad til NOK 5 200 000.

Note 6 - Aksjekapital

Aksjeklasse	Antall aksjer	Aksjenes pålydende	Bokført verdi
Ordinære	900	60	54 000
Aksjonærer	Antall aksjer	Eierandel %	Aksjeklasse
Holzweiler Susanne	900	100,00	Ordinære



SUSANNE HOLZWEILER AS
913 826 361



Note 7 - Egenkapital

	Aksjekapital	Opptjent egenkapital	Sum
Egenkapital 31.12.2023	54 000	179 569 985	179 623 985
Årsresultat	0	7 069 910	7 069 910
Tilleggsutbytte i løpet av året, basert på siste fastsatte regnskap	0	-13 635 480	-13 635 480
Egenkapital 31.12.2024	54 000	173 004 414	173 058 414



Årsregnskap for
SUSANNE HOLZWEILER AS

913826361

Regnskapsår
01.01.2024 - 31.12.2024



SUSANNE HOLZWEILER AS
913 826 361

Resultatregnskap

	Note	2024	2023
Driftsinntekter			
Salgsinntekt		0	6 700
Annen driftsinntekt		228 000	19 000
Sum driftsinntekter		228 000	25 700
Driftskostnader			
Varekostnad		1 100	0
Avskrivning på varige driftsmidler og immaterielle eiendeler	1	12 000	8 667
Annen driftskostnad		2 382 023	826 064
Sum driftskostnader		2 395 123	834 731
Driftsresultat		-2 167 123	-809 031
Finansinntekter			
Annen renteinntekt	2	2 740 973	3 708 340
Annen finansinntekt	3	3 297 599	177 609
Verdiøkning av finansielle instrumenter vurdert til virkelig verdi	3	4 218 746	1 929 103
Sum finansinntekter		10 257 318	5 815 053
Finanskostnader			
Annen rentekostnad		10 620	6 459
Annen finanskostnad		1 183	0
Sum finanskostnader		11 804	6 459
Netto finans		10 245 514	5 808 594
Resultat før skattekostnad		8 078 391	4 999 562
Skattekostnad	4	1 008 481	693 675
Årsresultat		7 069 910	4 305 887
Overføringer			
Tilleggsutbytte		13 635 480	19 103 834
Annen egenkapital		-6 565 570	-14 797 947
Sum overføringer		7 069 910	4 305 887



SUSANNE HOLZWEILER AS
913 826 361

Balanse

	Note	31.12.2024	31.12.2023
EIENDELER			
Anleggsmidler			
Varige driftsmidler			
Tomter, bygninger og annen fast eiendom	1	7 275 888	7 275 888
Driftsløsøre, inventar, verktøy, kontormaskiner, ol.	1	168 591	69 333
Sum varige driftsmidler		7 444 479	7 345 221
Finansielle anleggsmidler			
Investeringer i tilknyttet selskap	5	29 731 092	31 092
Lån til tilknyttet selskap og felles kontrollert virksomhet	2	12 716 909	22 544 384
Investeringer i aksjer og andeler	3	10 150 000	10 150 000
Andre langsiktige fordringer	2	4 000 000	0
Sum finansielle anleggsmidler		56 598 001	32 725 476
Sum anleggsmidler		64 042 481	40 070 698
Omløpsmidler			
Fordringer			
Andre kortsiktige fordringer	5, 6	4 784 500	4 052 500
Sum fordringer		4 784 500	4 052 500
Investeringer			
Markedsbaserte aksjer	3	93 713 447	66 682 711
Sum investeringer		93 713 447	66 682 711
Bankinnskudd, kontanter og lignende			
Bankinnskudd, kontanter og lignende		12 337 135	70 394 662
Sum bankinnskudd, kontanter og lignende		12 337 135	70 394 662
Sum omløpsmidler		110 835 082	141 129 873
SUM EIENDELER		174 877 563	181 200 571



SUSANNE HOLZWEILER AS
913 826 361

Balanse

	Note	31.12.2024	31.12.2023
EGENKAPITAL OG GJELD			
Egenkapital			
Innskutt egenkapital			
Aksjekapital	6, 7	54 000	54 000
Sum innskutt egenkapital		54 000	54 000
Opptjent egenkapital			
Annen egenkapital	7	173 004 414	179 569 985
Sum opptjent egenkapital		173 004 414	179 569 985
Sum egenkapital		173 058 414	179 623 985
Gjeld			
Avsetning og forpliktelser			
Utsatt skatt	4	3 373	469
Sum avsetning for forpliktelser		3 373	469
Annen langsiktig gjeld			
Øvrig langsiktig gjeld		758 581	758 581
Sum annen langsiktig gjeld		758 581	758 581
Kortsiktig gjeld			
Leverandørgjeld		992	25 525
Betalbar skatt	4	1 005 577	702 446
Utbytte		0	19 940
Annen kortsiktig gjeld		50 625	69 625
Sum kortsiktig gjeld		1 057 194	817 536
Sum gjeld		1 819 149	1 576 586
SUM EGENKAPITAL OG GJELD		174 877 563	181 200 571

OSLO, 16.09.2025

Susanne Holzweiler
styrets leder / daglig leder



SUSANNE HOLZWEILER AS
913 826 361

Noter

Regnskapsprinsipper

Årsregnskapet er satt opp i samsvar med regnskapsloven og god regnskapsskikk for små foretak.

Salgsinntekter

Inntektsføring ved salg av varer skjer på leveringstidspunktet. Tjenester inntektsføres etter hvert som de leveres.

Klassifisering og vurdering av balanseposter

Anleggsmidler er eiendeler bestemt til varig eie eller bruk. Eiendeler som er knyttet til varekretsløpet er klassifisert som omløpsmidler. Fordringer klassifiseres som omløpsmidler hvis de forfaller til betaling innen ett år etter transaksjonsdagen. Tilsvarende klassifiseres gjeld som kortsiktig hvis gjelden forfaller til betaling innen ett år. Langsiktig gjeld er gjeld som forfaller senere enn ett år etter transaksjonsdagen. Første års avdrag på langsiktige fordringer og langsiktig gjeld klassifiseres likevel ikke som omløpsmiddel og kortsiktig gjeld.

Omløpsmidler vurderes til laveste av anskaffelseskost og virkelig verdi. Kortsiktig gjeld balanseføres til nominelt beløp på etableringstidspunktet. Anleggsmidler vurderes til anskaffelseskost. Varige anleggsmidler avskrives etter en fornuftig avskrivningsplan. Anleggsmidlene nedskrives til virkelig verdi ved verdifall som ikke forventes å være forbigående. Langsiktig gjeld med unntak av andre avsetninger balanseføres til nominelt beløp på etableringstidspunktet.

Fordringer

Kundefordringer og andre fordringer er oppført i balansen til pålydende etter fradrag for avsetning til forventet tap. Avsetning til tap gjøres på grunnlag av individuelle vurderinger av de enkelte fordringene.

Varige driftsmidler

Varige driftsmidler balanseføres og avskrives over driftsmidlenes levetid dersom de har antatt levetid over 3 år og har en kostpris som overstiger kr 30 000. Direkte vedlikehold av driftsmidler kostnadsføres løpende under driftskostnader, mens påkostninger eller forbedringer tillegges driftsmidlets kostpris og avskrives i takt med driftsmidlet.

Forøvrig er følgende regnskapsprinsipper anvendt:

FIFO-metoden for tilordning av anskaffelseskost for ombyttbare finansielle eiendeler, virkelig verdi for markedsbaserte finansielle omløpsmidler. Leieavtaler er ikke balanseført. Fordringer og gjeld i utenlandsk valuta er verdsatt til kursen ved regnskapsårets slutt. Kursgevinster og kursstap i utenlandsk valuta føres som finansinntekt og finanskostnad.

Skatt

Skattekostnaden i resultatregnskapet omfatter både periodens betalbare skatt og endring i utsatt skatt. Utsatt skatt er beregnet med 22% på grunnlag av de midlertidige forskjeller som eksisterer mellom regnskapsmessige og skattemessige verdier, samt skattemessig underskudd til fremføring ved utgangen av regnskapsåret. Skatteøkende og skattereduserende midlertidige forskjeller som reverserer eller kan reversere i samme periode er fastsatt og skattevirkningen er beregnet på nettogrunnlaget.

Selskapet har ikke endret regnskapsprinsipp fra 2023 til 2024.



SUSANNE HOLZWEILER AS
913 826 361

Antall årsverk

Selskapet har ikke hatt ansatte i løpet av regnskapsåret.

Note 1 - Varige driftsmidler og immaterielle eiendeler

	Varige driftsmidler
Anskaffelseskost 01.01.	7 353 888
Tilgang i året	111 258
Avgang i året	0
Anskaffelseskost 31.12.	7 465 146
Samlede avskrivninger, nedskrivninger og reverseringer av nedskrivninger	-20 667
Balanseført verdi per 31.12.	7 444 479
Avskrivninger, nedskrivninger og reverseringer av nedskrivninger i regnskapsåret	12 000

Note 2 - Fordringer

Fordringer som forfaller senere enn ett år etter regnskapsårets slutt	16 716 909
---	------------

Mer om fordringer

Posten består av lån gitt til Holzweiler Holding AS og Peters & Pihl Holding AS.

Lånet til Peters & Pihl Holding AS er rentebærende med 5% p.a.

Lånet til Holzweiler Holding AS bærer 8% p.a. i renter og skal tilbakebetales innen 24 måneder fra datoen låneavtalen ble signert.

Inntektsførte renter pr. 31.12. 1 422 525 kr

Note 3 - Investeringer i aksjer, fond m.m.

Selskapet har følgende investeringer:

Langsiktige investeringer	2024	2023
Run & Relax Scandinavia AS	150 000	150 000
Nordea LIV	10 000 000	10 000 000
SUM	10 150 000	10 150 000

Langsiktige aksjeinvesteringer er ført til anskaffelseskost.

Markedsverdi på investeringen i Nordea LIV er kr 11 741 219.

Markedsbaserte investeringer	Kostpris	Markedsverdi	Urealisert gevinst/ tap
Formue Forvaltning fond	87 565 598	93 713 447	6 147 849
SUM	87 565 598	93 713 447	6 147 849

Markedsbaserte investeringer er ført til virkelig verdi.



SUSANNE HOLZWEILER AS
913 826 361

Note 4 - Spesifisering av skatt

Skattekostnad	2024	2023
Betalbar skatt på alminnelig inntekt	1 005 577	702 446
+/- Endringer i utsatt skatt/utsatt skattefordel	2 904	-8 771
Skattekostnad	1 008 481	693 675
Skattepliktig inntekt		
Resultat før skatt	8 078 391	4 999 562
Permanente forskjeller	-3 494 386	-1 846 492
+/- Endring i midlertidige forskjeller	-13 200	39 867
Skattepliktig inntekt	4 570 805	3 192 937
Betalbar skatt i balansen		
Betalbar skatt på årets resultat	1 005 577	702 446
Betalbar skatt i balansen	1 005 577	702 446

Note 5 - Investering i tilknyttet selskap

Selskapet har aksjer i følgende tilknyttede selskaper:

Tilknyttet selskap	Eierandel %	Årsresultat siste år	Balanseført EK siste år
Holzweiler Holding AS	22,05 %	62 181 391	220 377 127
SAM Invest AS	45,00 %	158 066	(40 627)
SAM Krøttøy AS	33,33 %	(1 712 415)	(4 018 931)
Camilla Pihl Fashion Group AS	27,00 %	1 022 383	13 738 274
SUM		61 649 425	230 055 843
Mellomværende med tilknyttet selskap			31.12.2024
SAM Invest AS			1 917 500
SAM Krøttøy AS			2 843 333
SUM			4 760 833

Det er gitt en bankgaranti til fordel for SAM Krøttøy AS begrenset oppad til NOK 5 200 000.

Note 6 - Aksjekapital

Aksjeklasse	Antall aksjer	Aksjenes pålydende	Bokført verdi
Ordinære	900	60	54 000
Aksjonærer	Antall aksjer	Eierandel %	Aksjeklasse
Holzweiler Susanne	900	100,00	Ordinære



SUSANNE HOLZWEILER AS
913 826 361

Note 7 - Egenkapital

	Aksjekapital	Opptjent egenkapital	Sum
Egenkapital 31.12.2023	54 000	179 569 985	179 623 985
Årsresultat	0	7 069 910	7 069 910
Tilleggsutbytte i løpet av året, basert på siste fastsatte regnskap	0	-13 635 480	-13 635 480
Egenkapital 31.12.2024	54 000	173 004 414	173 058 414