



## ÅRSREGNSKAPET FOR REGNSKAPSÅRET 2020 - GENERELL INFORMASJON

### Enheten

Organisasjonsnummer:	955 494 083
Organisasjonsform:	Aksjeselskap
Foretaksnavn:	VARTDAL GJENVINNING AS
Forretningsadresse:	Hamnevegen 155 6170 VARTDAL

### Regnskapsår

Årsregnskapets periode:	01.01.2020 - 31.12.2020
-------------------------	-------------------------

### Konsern

Mørselskap i konsern:	Ja
Konsernregnskap lagt ved:	Ja

### Regnskapsregler

Regler for små foretak benyttet:	Nei
Benyttet ved utarbeidelsen av årsregnskapet til selskapet:	Regnskapslovens alminnelige regler
Benyttet ved utarbeidelsen av årsregnskapet til konsernet:	Regnskapslovens alminnelige regler

### Årsregnskapet fastsatt av kompetent organ

Bekreftet av representant for selskapet:	Atle Teigen
Dato for fastsettelse av årsregnskapet:	11.05.2021

### Grunnlag for avgivelse

År 2020: Årsregnskapet er elektronisk innlevert  
År 2019: Tall er hentet fra elektronisk innlevert årsregnskap fra 2020

*Det er ikke krav til at årsregnskapet m.v. som sendes til Regnskapsregisteret er undertegnet. Kontrollen på at dette er utført ligger hos revisor/enhetens øverste organ. Sikkerheten ivaretas ved at innsender har rolle/rettighet for innsending av årsregnskapet via Altinn, og ved at det bekreftes at årsregnskapet er fastsatt av kompetent organ.*

Brønnøysundregistrene, 15.09.2022



## Resultatregnskap

Beløp i: NOK	Note	2020	2019
<b>RESULTATREKNESKAP</b>			
<b>Inntekter</b>			
Salgsinntekt	2,11	192 505 846	173 386 868
Annen driftsinntekt		1 835 435	2 917 162
<b>Sum inntekter</b>		<b>194 341 281</b>	<b>176 304 030</b>
<b>Kostnader</b>			
Varekostnad	11	99 278 262	98 430 329
Lønnskostnad	3	17 490 840	14 613 568
Avskrivning	4,5	19 665 933	19 908 035
Annen driftskostnad	3	35 529 587	33 070 862
<b>Sum kostnader</b>		<b>171 964 622</b>	<b>166 022 794</b>
<b>Driftsresultat</b>		<b>22 376 659</b>	<b>10 281 236</b>
<b>Finansinntekter og finanskostnader</b>			
Inntekt på investering i datterselskap og tilknyttet selskap	6,7	800 000	500 000
Annen finansinntekt		688 425	100 713
<b>Sum finansinntekter</b>		<b>1 488 425</b>	<b>600 713</b>
Annen finanskostnad		2 135 013	1 048 335
<b>Sum finanskostnader</b>		<b>2 135 013</b>	<b>1 048 335</b>
<b>Netto finans</b>		<b>-646 588</b>	<b>-447 622</b>
<b>Ordinært resultat før skattekostnad</b>		<b>21 730 071</b>	<b>9 833 614</b>
Skattekostnad på ordinært resultat	13	4 610 588	3 911 765
<b>Ordinært resultat etter skattekostnad</b>		<b>17 119 483</b>	<b>5 921 849</b>
<b>Årsresultat</b>		<b>17 119 483</b>	<b>5 921 849</b>
<b>Overføringar og disponeringar</b>			
Overføring til/fra annen egenkapital	14	-17 119 483	-5 921 849
<b>Sum overføringar og disponeringar</b>		<b>-17 119 483</b>	<b>-5 921 849</b>



## Balanse

Beløp i: NOK	Note	2020	2019
<b>BALANSE - EIGEDELAR</b>			
<b>Anleggsmiddel</b>			
<b>Immaterielle egedelar</b>			
Utsett skattefordel	13	7 820 979	5 765 855
Goodwill	4	14 250 762	22 592 673
<b>Sum immaterielle egedelar</b>		<b>22 071 741</b>	<b>28 358 528</b>
<b>Varige driftsmiddel</b>			
Tomter, bygninger og annen fast eiendom	5,12	123 492 057	125 182 828
Maskiner og anlegg	5,12	22 335 381	12 669 707
Driftsløsøre, inventar, verktøy, kontormaskiner	5,12	2 356 013	2 908 100
<b>Sum varige driftsmiddel</b>		<b>148 183 451</b>	<b>140 760 635</b>
<b>Finansielle anleggsmiddel</b>			
Investeringar i dotterselskap	6	65 536 767	17 404 576
Investeringar i tilknytt selskap	7	4 925 000	4 925 000
<b>Sum finansielle anleggsmiddel</b>		<b>70 461 767</b>	<b>22 329 576</b>
<b>Sum anleggsmiddel</b>		<b>240 716 959</b>	<b>191 448 739</b>
<b>Omløpsmiddel</b>			
<b>Varer</b>			
Varer	8,12	30 591 410	18 432 800
<b>Sum varer</b>		<b>30 591 410</b>	<b>18 432 800</b>
<b>Krav</b>			
Kundefordringer	10,12	26 174 277	20 206 772
Andre fordringer	10,12	254 820	18 451 478
<b>Sum krav</b>		<b>26 429 097</b>	<b>38 658 250</b>
<b>Bankinnskot, kontantar og liknande</b>			
Bankinnskudd, kontanter og lignende	9	7 751 397	8 458 737
<b>Sum bankinnskot, kontantar og liknande</b>		<b>7 751 397</b>	<b>8 458 737</b>
<b>Sum omløpsmiddel</b>		<b>64 771 904</b>	<b>65 549 787</b>



## Balanse

Beløp i: NOK	Note	2020	2019
<b>SUM EIGEDLAR</b>		<b>305 488 863</b>	<b>256 998 526</b>
<b>BALANSE - EIGENKAPITAL OG GJELD</b>			
<b>Eigenkapital</b>			
<b>Innskoten eigenkapital</b>			
Aksjekapital	14,15	11 000 000	11 000 000
Overkurs	14	54 000 000	54 000 000
Annan innskoten eigenkapital	14	789 939	789 939
<b>Sum innskoten eigenkapital</b>		<b>65 789 939</b>	<b>65 789 939</b>
<b>Opptent eigenkapital</b>			
Annen egenkapital	14	154 372 658	137 253 175
<b>Sum opptent eigenkapital</b>		<b>154 372 658</b>	<b>137 253 175</b>
<b>Sum eigenkapital</b>		<b>220 162 597</b>	<b>203 043 114</b>
<b>Gjeld</b>			
<b>Langsiktig gjeld</b>			
<b>Anna langsiktig gjeld</b>			
Gjeld til kredittinstitusjonar	12	45 000 000	22 000 000
<b>Sum anna langsiktig gjeld</b>		<b>45 000 000</b>	<b>22 000 000</b>
<b>Sum langsiktig gjeld</b>		<b>45 000 000</b>	<b>22 000 000</b>
<b>Kortsiktig gjeld</b>			
Leverandørgjeld	10	16 267 421	20 900 777
Betalbar skatt	13	6 665 712	4 672 999
Skyldige offentlige avgifter	9	2 704 774	1 301 538
Annen kortsiktig gjeld	10	14 688 359	5 080 098
<b>Sum kortsiktig gjeld</b>		<b>40 326 266</b>	<b>31 955 412</b>
<b>Sum gjeld</b>		<b>85 326 266</b>	<b>53 955 412</b>
<b>SUM EIGENKAPITAL OG GJELD</b>		<b>305 488 863</b>	<b>256 998 526</b>



### Konsernets resultatregnskap

Beløp i: NOK	Note	2020	2019
<b>RESULTATREKNESKAP</b>			
<b>Inntekter</b>			
Salgsinntekt	2,11	204 199 591	179 147 115
Annen driftsinntekt		129 435	1 239 162
<b>Sum inntekter</b>		<b>204 329 026</b>	<b>180 386 277</b>
<b>Kostnader</b>			
Varekostnad	11	102 096 981	97 489 317
Lønnskostnad	3	20 317 285	16 619 900
Avskrivning	4,5	19 960 957	20 022 009
Annen driftskostnad	3	37 645 666	34 580 094
<b>Sum kostnader</b>		<b>180 020 889</b>	<b>168 711 320</b>
<b>Driftsresultat</b>		<b>24 308 137</b>	<b>11 674 957</b>
<b>Finansinntekter og finanskostnader</b>			
Inntekt på investering i datterselskap og tilknyttet selskap	6,7	1 188 512	184 305
Annen finansinntekt		689 669	101 242
<b>Sum finansinntekter</b>		<b>1 878 181</b>	<b>285 547</b>
Annen finanskostnad		2 148 596	1 049 724
<b>Sum finanskostnader</b>		<b>2 148 596</b>	<b>1 049 724</b>
<b>Netto finans</b>		<b>-270 415</b>	<b>-764 177</b>
<b>Ordinært resultat før skattekostnad</b>		<b>24 037 722</b>	<b>10 910 780</b>
Skattekostnad på ordinært resultat	13	5 033 060	4 220 581
<b>Ordinært resultat etter skattekostnad</b>		<b>19 004 662</b>	<b>6 690 199</b>
<b>Årsresultat</b>		<b>19 004 662</b>	<b>6 690 199</b>
Minoritetsinteresser	14	286 895	197 476
<b>Årsresultat etter minoritetsinteresser</b>		<b>18 717 767</b>	<b>6 492 723</b>



## Konsernets balanse

Beløp i: NOK	Note	2020	2019
<b>BALANSE - EIGEDELAR</b>			
<b>Anleggsmiddel</b>			
<b>Immaterielle egedelar</b>			
Utsett skattefordel	13	8 491 440	5 742 124
Goodwill	4	14 250 762	22 592 673
<b>Sum immaterielle egedelar</b>		<b>22 742 202</b>	<b>28 334 797</b>
<b>Varige driftsmiddel</b>			
Tomter, bygninger og annen fast eiendom	5,12	175 069 604	145 294 242
Maskiner og anlegg	5,12	27 535 626	12 830 445
Driftsløsøre, inventar, verktøy, kontormaskiner	5,12	2 634 302	3 028 631
<b>Sum varige driftsmiddel</b>		<b>205 239 532</b>	<b>161 153 318</b>
<b>Finansielle anleggsmiddel</b>			
Investeringar i tilknytt selskap	7	9 021 677	7 833 165
<b>Sum finansielle anleggsmiddel</b>		<b>9 021 677</b>	<b>7 833 165</b>
<b>Sum anleggsmiddel</b>		<b>237 003 411</b>	<b>197 321 280</b>
<b>Omløpsmiddel</b>			
<b>Varer</b>			
Varer	8,12	41 301 410	18 915 300
<b>Sum varer</b>		<b>41 301 410</b>	<b>18 915 300</b>
<b>Krav</b>			
Kundefordringer	10,12	27 475 433	20 269 272
Andre fordringer		136 358	15 327 607
<b>Sum krav</b>		<b>27 611 791</b>	<b>35 596 879</b>
<b>Bankinnskott, kontantar og liknande</b>			
Bankinnskudd, kontanter og lignende	9	10 725 517	9 446 230
<b>Sum bankinnskott, kontantar og liknande</b>		<b>10 725 517</b>	<b>9 446 230</b>
<b>Sum omløpsmiddel</b>		<b>79 638 718</b>	<b>63 958 409</b>
<b>SUM EIGEDELAR</b>		<b>316 642 129</b>	<b>261 279 689</b>



## Konsernets balanse

Beløp i: NOK	Note	2020	2019
<b>BALANSE - EIGENKAPITAL OG GJELD</b>			
<b>Eigenkapital</b>			
<b>Innskoten eigenkapital</b>			
Aksjekapital	14,15	11 000 000	11 000 000
Overkurs	14	54 000 000	54 000 000
Annan innskoten eigenkapital	14	789 939	789 939
<b>Sum innskoten eigenkapital</b>		<b>65 789 939</b>	<b>65 789 939</b>
<b>Opptent eigenkapital</b>			
Annen egenkapital	14	160 049 572	141 331 805
<b>Sum opptent eigenkapital</b>		<b>160 049 572</b>	<b>141 331 805</b>
Minoritetsinteresser	14	441 772	354 877
<b>Sum eigenkapital</b>		<b>226 281 283</b>	<b>207 476 621</b>
<b>Gjeld</b>			
<b>Langsiktig gjeld</b>			
<b>Anna langsiktig gjeld</b>			
Gjeld til kredittinstitusjonar	12	47 674 179	22 000 000
<b>Sum anna langsiktig gjeld</b>		<b>47 674 179</b>	<b>22 000 000</b>
<b>Sum langsiktig gjeld</b>		<b>47 674 179</b>	<b>22 000 000</b>
<b>Kortsiktig gjeld</b>			
Leverandørgjeld	10	18 363 271	21 410 784
Betalbar skatt	13	7 135 785	4 990 346
Skyldige offentlige avgifter	9	3 814 514	1 811 115
Annen kortsiktig gjeld	10	13 373 097	3 590 823
<b>Sum kortsiktig gjeld</b>		<b>42 686 667</b>	<b>31 803 068</b>
<b>Sum gjeld</b>		<b>90 360 846</b>	<b>53 803 068</b>
<b>SUM EIGENKAPITAL OG GJELD</b>		<b>316 642 129</b>	<b>261 279 689</b>



Vartdal Gløvinning AS

## Årsrapport for 2020

### Årsberetning

#### Årsregnskap og konsernregnskap

- Resultatregnskap
- Balanse
- Kontantstrømoppstilling
- Noter

### Revisjonsberetning



## Vartdal Gjenvinning AS konsern

### Årsberetning for 2020

#### VIRKSOMHETENS ART

Konsernet består av Vartdal Gjenvinning AS som morselskap og de heleide datterselskapene Orkdal Gjenvinning AS (80 %), Fosen Gjenvinning AS (100 %) og GV Eiendomsutvikling AS (100 %).

Fosen Gjenvinning AS ble kjøpt fra Hermod Teigen AS, med overtakelse den 1.12.2020.

Vartdal Gjenvinning AS har i tillegg følgende eierinteresser:

- Tofte Gjenvinning AS (50 %)
- Elektrogjenvinning Møre AS (25%)
- Sunnmøre Transport AS (33 %)

Selskapets og konsernets næringsvirksomhet er i hovedsak innenfor innsamling og bearbeiding av jern-og metallskrap. Kundene er vesentlig smelteverk i Norge og utlandet. Selskapets forretningskontor er i Vartdal. Selskapet har avdelinger i Florø, Ålesund, Hareid, Vartdal og Kristiansund.

#### FORTSATT DRIFT

Årsoppgjøret er avlagt under forutsetning om fortsatt drift. Resultatprognoser for år 2021, investeringer og konsernets langsiktige planer for årene fremover gir grunnlaget for dette.

#### ARBEIDSMILJØ

Konsernet har i 2020 hatt 28 ansatte fordelt på 26 menn og 2 kvinner. Konsernet har ikke planlagt spesielle tiltak vedrørende likestilling. Styret og daglig leder vurderer arbeidsmiljøet til å være godt.

#### FORSKNING OG UTVIKLING

Konsernet har ikke hatt forskning- og utviklingsaktiviteter i 2020.

#### YTRE MILJØ

Utenom nødvendig biltransport ved henting av varer, driver selskapet ut i fra tillatelser fra Fylkesmannen i Rogaland, Fylkesmannen i Buskerud og Fylkesmannen i Trøndelag. Alle anlegg har støpte plater med oljeutskillere og det jobbes kontinuerlig for ikke å forurense det



ytre miljø. Det er utstrakt fokus på orden og renhold ute på anleggene for å minske uønskede stoffer i utslipp fra oljeutskillere.

Verdien på lagret farlig avfall dvs. varer vi må betale for å kvitte oss med er kr 183 200 pr. 31/12-2020.

#### **Øvrige miljøtiltak:**

Det er satt fokus på at konsernet skal ha mindre lager av innsatsmaterialer og ferdigvarer for å begrense risikoen for store branner. Dette gjelder spesielt lagring av fluff (søppel fra schredder anlegget). Dette sendes nå fortløpende ut av anlegget.

Konsernet fokuserer på å planlegge logistikkflyten slik at man unngår unødvendig kjøring og dobbeltkjøring mellom anleggene.

Konsernet fokuserer også på god planlegging av driften for å optimalisere drift og korte ned på oppholdstiden på varene inne på anleggene.

## **REDEGJØRELSE FOR ÅRSREGNSKAPET**

Etter styrets oppfatning gir fremlagte årsregnskap og konsernregnskap fyllestgjørende informasjon om selskapets og konsernets stilling og resultat av driften. Det er heller ikke inntrådt forhold etter regnskapsårets utløp som er av vesentlig betydning for bedømmelsen av selskapets eller konsernets stilling.

#### **Selskap**

Vartdal Gjenvinning AS omsetter i 2020 for 194 millioner, noe som er en økning på 10 % sammenlignet med året før. Driftsresultatet er høyere i 2020 enn i 2019 som en følge av positive svingninger i metallprisen. Driftsresultatet for 2020 ble positivt med kr 22,4 millioner, sammenlignet med 10,3 millioner i 2019.

Selskapets kontantstrøm fra operasjonelle aktiviteter er positiv med kr 39,5 millioner. Avviket fra driftsresultatet kommer av høye regnskapsmessige avskrivninger og en negativ utvikling på arbeidskapitalen.

Vartdal Gjenvinning AS er i en god finansieringssituasjon og styret vurderer forholdet mellom eiendeler og gjeld som svært tilfredsstillende. Egenkapitalandelen er på 72 %.

#### **Konsern**

Konsernet omsetter i 2020 for 204 millioner, noe som er en økning på 13 % sammenlignet med året før. Driftsresultatet er høyere i 2020 enn i 2019 som en følge av positive svingninger i metallprisene. Driftsresultatet for 2020 ble positivt med kr 24,3 millioner, sammenlignet med 11,7 millioner i 2019.

Selskapets kontantstrøm fra operasjonelle aktiviteter er positiv med kr 40,6 millioner. Avviket fra driftsresultatet kommer av høye regnskapsmessige avskrivninger og en negativ utvikling på arbeidskapitalen.

Vartdal Gjenvinning AS er i en god finansieringssituasjon og styret vurderer forholdet mellom eiendeler og gjeld som svært tilfredsstillende. Egenkapitalandelen er på 71 %.



Selskapets og konsernets økonomiske og finansielle stilling kan beskrives som god og styret mener at årsregnskapet gir et rettviseende bilde av selskapets eiendeler og gjeld, finansielle stilling og resultat.

## **FREMTIDIG UTVIKLING**

Konsernets utvikling følger konsernets langsiktige planer. Konsernet påvirkes av de markedsmessige forhold og priser basert på tilgang og etterspørsel av jern- og metallskrap både i Norge og i utlandet.

I forbindelse med utbruddet av Covid-19 og unntakstilstanden dette medførte, var det at selskapets resultater og likvider i 2020 kunne bli påvirket. Siden det var meget stor usikkerhet i forhold til tid og omfang ble det ikke tatt hensyn til eventuelle effekter av dette for 2019 tallene. De positive resultatene i 2020 ble oppnådd til tross for unntakstilstanden. Selv om vi fremdeles ikke ser alle konsekvensene av utbruddet, er det heller ikke foretatt noen justeringer av 2020 tallene.

Selskapet har holdt alle anleggene åpne for ordinær drift så langt i 2021. Ledelsen har hele tiden vurdert å iverksette 50 % permittering av de ansatte som en følge av eventuell redusert mengde råvarer inn til de ulike anleggene. Det er på nåværende tidspunkt ingen ansatte som er permittert.

Konsernet har få og store kunder, og vurderer betalingsevnen og soliditeten til disse som god. Flere av fordringene gjøres opp i euro, og konsernet har inngått terminkontrakter for å sikre valutaen på best mulig måte.

Konsernet har ett langsiktig lån i Danske Bank -og vurderer sannsynligheten for minimal for at lånebetingelser vil brytes som en følge av Covid-19 situasjonen.

Til tross for den unntakstilstanden som vi befinner oss i vurderer likevel styret forutsetningen for et positivt resultat i 2021 for sannsynlig basert på omsetningen konsernet har hatt i 2020 og på investeringer konsernet har gjort og gjør for å tilpasse seg markedets behov.

## **FINANSIELL RISIKO**

### *Markedsrisiko*

Konsernet er gjennom sin forretningsdrift ikke særlig eksponert mot endringer i rentenivået. Konsernet er eksponert for svingninger i valutakurs, men er sikret mot dette gjennom inngåelser av terminkontrakter. Konsernet er således i en gunstig posisjon når det gjelder det internasjonale markedet.

### *Kreditrisiko*

Risiko for at motparter ikke har økonomisk evne til å oppfylle sine forpliktelser anses lav, da det historisk sett har vært lite tap på fordringer.



*Likviditetsrisiko*

Selskapet vurderer likviditeten i selskapet som god, og det er ikke besluttet å innføre tiltak som endrer likviditetsrisiko. Forfallstidspunkter for kundefordringer opprettholdes, og andre langsiktige fordringer er ikke vurdert reforhandlet eller innløst.

**RESULTAT OG DISPONERING**

Styret foreslår følgende disponering av årsresultatet i Vartdal Gjenvinning AS:

Overført til annen egenkapital:	17.119.483
Totalt disponert:	17.119.483

Årets overskudd i konsernet er kr 19.004.662 som overføres med kr 18.717.767 til majoritet og kr 286.895 til minoritet.

Lier, 27. april 2021

Stian Worren-Lystad  
Daglig leder

Ring Tøre Teigen  
Nestleder

Atle Teigen  
Styreleder

Hermod Teigen  
Styremedlem





## Vartdal Gløvinning AS

## Balanse pr. 31. desember

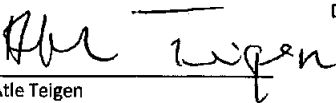


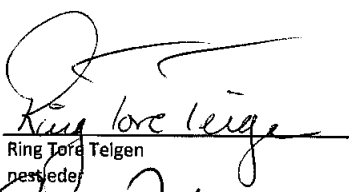

Morselskap	2020	2019	Beløp i NOK	Note	Konsern	2020	2019
			<b>Anleggsmidler</b>				
			<i>Immaterielle eiendeler</i>				
	7 820 979	5 765 855	Utsatt skattefordel	13	8 491 440	5 742 124	
	14 250 762	22 592 673	Goodwill	4	14 250 762	22 592 673	
	<u>22 071 741</u>	<u>28 358 528</u>	Sum immaterielle eiendeler		<u>22 742 202</u>	<u>28 334 797</u>	
			<i>Varige driftsmidler</i>				
	123 492 057	125 182 828	Tomter, bygninger og annen fast eiendom	5, 12	175 069 604	145 294 242	
	22 335 381	12 669 707	Maskiner og anlegg	5, 12	27 535 626	12 830 445	
	2 356 013	2 908 100	Driftsløsøre, inventar, verktøy, kontormaskiner o.l.	5, 12	2 634 302	3 028 631	
	<u>148 183 451</u>	<u>140 760 635</u>	Sum varige driftsmidler		<u>205 239 532</u>	<u>161 153 318</u>	
			<i>Finansielle anleggsmidler</i>				
	65 536 767	17 404 576	Investering i datterselskap	6			
	4 925 000	4 925 000	investering i tilknyttet selskap	7	9 021 677	7 833 165	
	<u>70 461 767</u>	<u>22 329 576</u>	Sum finansielle anleggsmidler		<u>9 021 677</u>	<u>7 833 165</u>	
	<u>240 716 959</u>	<u>191 448 739</u>	Sum anleggsmidler		<u>237 003 411</u>	<u>197 321 280</u>	
			<b>Omløpsmidler</b>				
	30 591 410	18 432 800	Varer	8, 12	41 301 410	18 915 300	
			<i>Fordringer</i>				
	26 174 277	20 206 772	Kundefordringer	10, 12	27 475 433	20 269 272	
	254 820	18 451 478	Andre fordringer	10, 12	136 358	15 327 607	
	<u>26 429 097</u>	<u>38 658 250</u>	Sum fordringer		<u>27 611 791</u>	<u>35 596 879</u>	
	7 751 397	8 458 737	Banklånskudd	9	10 725 517	9 446 230	
	<u>64 771 904</u>	<u>65 549 787</u>	Sum omløpsmidler		<u>79 638 718</u>	<u>63 958 409</u>	
	<u>305 488 863</u>	<u>256 998 526</u>	Sum eiendeler		<u>316 642 129</u>	<u>261 279 689</u>	



## Vartdal Gjenvinning AS

## Balanse pr. 31. desember

Morselskap	2020	2019	Beløp i NOK	Note	Konsern	2020	2019
<b>Egenkapital</b>							
<i>Innskutt egenkapital</i>							
	11 000 000	11 000 000	Aksjekapital	14, 15	11 000 000	11 000 000	
	54 000 000	54 000 000	Overkurs	14	54 000 000	54 000 000	
	789 939	789 939	Annen innskutt egenkapital	14	789 939	789 939	
	<u>65 789 939</u>	<u>65 789 939</u>	Sum innskutt egenkapital		<u>65 789 939</u>	<u>65 789 939</u>	
<i>Opptjent egenkapital</i>							
	154 372 658	137 253 175	Annen egenkapital	14	160 049 572	141 331 805	
	<u>154 372 658</u>	<u>137 253 175</u>	Sum opptjent egenkapital		<u>160 049 572</u>	<u>141 331 805</u>	
	-	-	Minoritetsinteresser	14	441 772	354 877	
	<u>220 162 597</u>	<u>203 043 114</u>	Sum egenkapital		<u>226 281 283</u>	<u>207 476 621</u>	
<b>Gjeld</b>							
<i>Annen langsiktig gjeld</i>							
	45 000 000	22 000 000	Gjeld til kredittinstitusjoner	12	47 674 179	22 000 000	
	<u>45 000 000</u>	<u>22 000 000</u>	Annen langsiktig gjeld		<u>47 674 179</u>	<u>22 000 000</u>	
<i>Kortsiktig gjeld</i>							
	16 267 421	20 900 777	Leverandørgjeld	10	18 363 271	21 410 784	
	6 665 712	4 672 999	Betalbar skatt	13	7 135 785	4 990 346	
	2 704 774	1 301 538	Skyldige offentlige avgifter	9	3 814 515	1 811 115	
	14 688 359	5 080 098	Annen kortsiktig gjeld	10	13 373 097	3 590 824	
	<u>40 326 266</u>	<u>31 955 412</u>	Sum kortsiktig gjeld		<u>42 686 668</u>	<u>31 803 069</u>	
	<u>85 326 266</u>	<u>53 955 412</u>	Sum gjeld		<u>90 360 847</u>	<u>53 803 069</u>	
	<u>305 488 863</u>	<u>256 998 526</u>	Sum egenkapital og gjeld		<u>316 642 129</u>	<u>261 279 689</u>	

31. desember 2020  
Drammen, 27. april 2021  
Atle Teigen  
styrets leder  
Hermod Teigen  
styremedlem  
Stian Worren-Lystad  
daglig leder  
Ring Toré Teigen  
 nestleder  
Bjørn Haugan Rabo  
styremedlem



## Vartdal Gjenvinning AS

## Kontantstrømoppstilling

Morselskap		Beløp i NOK		Konsern	
2020	2019			2020	2019
<b>Kontantstrømmer fra operasjonelle aktiviteter</b>					
21 730 071	9 833 614	Resultat før skattekostnad		24 037 721	10 910 780
-4 672 999	-3 936 665	Periodens betalte skatt		-4 990 346	-4 209 276
-	-	Resultatandel etter egenkapitalmetoden		-1 188 512	-184 305
19 665 933	19 908 035	Ordinære av- og nedskrivninger		19 960 958	20 022 009
-22 759 471	-3 999 032	Endring i varelager, kundefordringer og leverandørgjeld		-23 724 776	-3 172 573
25 575 962	-9 615 439	Endring i andre tidsavgrensninger		26 509 032	-10 607 129
<b>39 539 496</b>	<b>12 190 513</b>	<b>Netto kontantstrøm fra operasjonelle aktiviteter</b>		<b>40 604 076</b>	<b>12 759 506</b>
<b>Kontantstrømmer fra investeringsaktiviteter</b>					
-	-	Innbetalinger ved salg av varige driftsmidler		-	5 000 000
-18 746 836	-3 735 487	Utbetalinger ved kjøp av varige driftsmidler		-19 126 322	-3 735 487
-45 000 000	-	Utbetalinger ved kjøp av aksjer/virksomhet		-45 000 000	-
-	1 738 933	Inn-/utbetalinger av utlån		-	-
500 000	-	Mottatt utbytte		500 000	-
<b>-63 246 836</b>	<b>-1 996 554</b>	<b>Netto kontantstrøm fra investeringsaktiviteter</b>		<b>-63 626 322</b>	<b>1 264 513</b>
<b>Kontantstrømmer fra finansieringsaktiviteter</b>					
23 000 000	-	Innbetalinger ved opptak av langsiktig gjeld		23 000 000	-
-	-13 000 000	Utbetalinger ved nedbetaling av langsiktig gjeld		-	-17 399 973
-	-	Tilført kapital ved kjøp av virksomhet		1 501 532	-
-	-	Utbetaling til minoritet		-200 000	-
<b>23 000 000</b>	<b>-13 000 000</b>	<b>Netto kontantstrøm fra finansieringsaktiviteter</b>		<b>24 301 532</b>	<b>-17 399 973</b>
-707 340	-2 806 041	Netto endring i likvider i året		1 279 286	-3 375 954
8 458 737	11 264 778	Bankinnskudd pr. 01.01.		9 446 230	12 822 184
<b>7 751 397</b>	<b>8 458 737</b>	<b>Bankinnskudd pr. 31.12.</b>		<b>10 725 517</b>	<b>9 446 230</b>



## Vartdal Gjenvinning AS

### Noter til regnskapet for 2020

#### Note 1 - Regnskapsprinsipper

Konsernregnskapet er satt opp i samsvar med regnskapslovens bestemmelser og god regnskapskikk.

##### *Konsolidering*

Konsernregnskapet omfatter morselskapet og alle selskaper der morselskapet har bestemmende innflytelse. Bestemmende innflytelse oppnås normalt når konsernet eier mer enn 50 % av aksjene i selskapet, og konsernet er i stand til å utøve faktisk kontroll over selskapet. Se for øvrig note 6.

Minoritetsinteresser inngår i konsernets egenkapital. Konsernregnskapet er utarbeidet som om konsernet var en økonomisk enhet. Transaksjoner og mellomværende mellom selskapene i konsernet er eliminert. Konsernregnskapet er utarbeidet etter ensartede prinsipper, ved at datterselskapet følger de samme regnskapsprinsipper som morselskapet.

Kjøpte datterselskaper regnskapsføres i konsernregnskapet basert på morselskapets anskaffelseskost. Anskaffelseskost tilordnes identifiserbare eiendeler og gjeld i datterselskapet, som oppføres i konsernregnskapet til virkelig verdi på oppkjøpstidspunktet. Eventuell merverdi ut over hva som kan henføres til identifiserbare eiendeler og gjeld, balanseføres som goodwill. Merverdier i konsernregnskapet avskrives lineært over de oppkjøpte eiendelenes forventede levetid. Eventuell goodwill avskrives over forventet levetid. Eventuell negativ goodwill inntektsføres over forventet reverseringsperiode.

Oppkjøpsmetoden benyttes ved regnskapsføring av virksomhetssammenslutninger. Selskaper som er kjøpt eller solgt i løpet av året inkluderes i konsernregnskapet fra det tidspunktet kontroll oppnås og inntil kontroll opphører.

##### *Datterselskap og tilknyttet selskap*

Datterselskap og tilknyttede selskap vurderes etter kostmetoden i selskapsregnskapet. Investeringen er vurdert til anskaffelseskost for aksjene med mindre nedskrivning har vært nødvendig. Det er foretatt nedskrivning til virkelig verdi når verdifall skyldes årsaker som ikke kan antas å være forbigående og det må anses nødvendig etter god regnskapskikk. Nedskrivninger er reversert når grunnlaget for nedskrivning ikke lenger er til stede.

Utbytte og andre utdelinger er inntektsført samme år som det er avsatt i datterselskapet. Overstiger utbytte andel av tilbakeholdt resultat etter kjøpet, representerer den overskytende del tilbakebetaling av investert kapital, og utdelingene er fratrukket investeringens verdi i balansen.

Tilknyttede selskaper vurderes etter egenkapitalmetoden i konsernregnskapet.

##### *Salgsinntekter*

Inntektsføring ved salg av varer skjer på leveringstidspunktet. Tjenester inntektsføres i takt med utførelsen.

##### *Klassifisering og vurdering av balanseposter*

Omløpsmidler og kortsiktig gjeld omfatter poster som forfaller til betaling innen ett år etter balansedagen, samt poster som knytter seg til varekretsløpet. Øvrige poster er klassifisert som anleggsmiddel/langsiktig gjeld.

Omløpsmidler vurderes til laveste av anskaffelseskost og virkelig verdi. Kortsiktig gjeld balanseføres til nominelt beløp på etableringstidspunktet.

Anleggsmidler vurderes til anskaffelseskost, men nedskrives til virkelig verdi ved verdifall som ikke forventes å være forbigående. Anleggsmidler med begrenset økonomisk levetid avskrives planmessig. Langsiktig gjeld balanseføres til nominelt beløp på etableringstidspunktet.



## Vartdal Gjenvinning AS

### Noter til regnskapet for 2020

#### *Fordringer*

Kundefordringer og andre fordringer er oppført i balansen til pålydende etter fradrag for avsetning til forventet tap. Avsetning til tap gjøres på grunnlag av Individuelle vurderinger av de enkelte fordringene. I tillegg gjøres det for øvrige kundefordringer en uspesifisert avsetning for å dekke antatt tap.

#### *Varebeholdninger*

Lager av innkjøpte varer er verdsatt til laveste av anskaffelseskost og virkelig verdi. Anskaffelseskost vurderes etter FIFO- prinsippet. Det foretas nedskrivning for påregnelig ukurans.

#### *Varige driftsmidler*

Varige driftsmidler balanseføres og avskrives over driftsmidlets forventede økonomiske levetid. Direkte vedlikehold av driftsmidler kostnadsføres løpende under driftskostnader, mens påkostninger eller forbedringer tillegges driftsmidlets kostpris og avskrives i takt med driftsmidlet. Dersom gjenvinnbart beløp av driftsmiddelet er lavere enn balanseført verdi foretas nedskrivning til gjenvinnbart beløp. Gjenvinnbart beløp er det høyeste av netto salgsverdi og verdi i bruk. Verdi i bruk er nåverdien av de fremtidige kontantstrømmene som eiendelen vil generere.

#### *Immaterielle eiendeler*

Immaterielle eiendeler som er kjøpt enkeltvis, er balanseført til anskaffelseskost. Immaterielle eiendeler overtatt ved kjøp av virksomhet, er balanseført til anskaffelseskost når kriteriene for balanseføring er oppfylt.

Immaterielle eiendeler med begrenset økonomisk levetid avskrives planmessig. Immaterielle eiendeler nedskrives til gjenvinnbart beløp dersom de forventede økonomiske fordelene ikke dekker balanseført verdi og eventuelle gjenstående tilvirkningsutgifter.

#### *Skatter*

Skattekostnaden i resultatregnskapet omfatter både periodens betalbare skatt og endring i utsatt skatt. Utsatt skatt/skattefordel er beregnet med 22 % på grunnlag av de midlertidige forskjeller som eksisterer mellom regnskapsmessige og skattemessige verdier, samt ligningsmessig underskudd til fremføring ved utgangen av regnskapsåret. Skatteøkende og skattereduserende midlertidige forskjeller som reverserer eller kan reversere i samme periode er utlignet og nettoført. Netto utsatt skattefordel balanseføres i den grad det er sannsynlig at denne kan bli nyttiggjort.

Betalbar skatt og utsatt skatt er regnskapsført direkte mot egenkapitalen i den grad skattepostene relaterer seg til egenkapitaltransaksjoner.

#### *Kontantstrømpoppstilling*

Kontantstrømpoppstillingen er utarbeidet etter den indirekte metode. Kontanter og kontantekvivalenter omfatter kontanter, bankinnskudd og andre kortsiktige, likvide plasseringer.



**Vartdal Gjenvinning AS**

**Noter til regnskapet for 2020**

**Note 2 - Salgsinntekter**

Morselskap		Konsern	
2020	2019 Pr. virksomhetsområde	2020	2019
192 505 846	173 386 868	204 199 591	179 147 115
192 505 846	173 386 868	204 199 591	179 147 115
<i>Geografisk fordeling</i>			
171 503 372	161 074 834	183 197 117	166 835 081
21 002 474	12 312 034	21 002 474	12 312 034
192 505 846	173 386 868	204 199 591	179 147 115

**Note 3 - Lønnskostnad, antall ansatte, godtgjørelser, lån til ansatte og godtgjørelse til revisor**

Morselskap		Konsern	
2020	2019 Lønnskostnader	2020	2019
14 319 621	12 227 759	16 733 253	13 872 773
2 015 593	1 750 833	2 323 539	1 994 302
784 810	304 746	870 905	383 240
370 816	330 229	389 588	369 584
17 490 840	14 613 568	20 317 285	16 619 900

Antall sysselsatte årsverk i regnskapsåret er 25 i morselskapet og 27 i konsernet.

Mor og konsern er pliktig til å ha tjenestepensjonsordning etter lov om obligatorisk tjenestepensjon. Selskapets pensjonsordninger tilfredsstiller kravene i denne lov.

*Ytelser til ledende personer*

	Lønn	Bonuser etc.	Andre godtgjørelser
Daglig leder	1 337 613	100 000	6 797

Det er ikke utbetalt lønn eller annen godtgjørelse til styret i regnskapsåret.

Morselskap	Konsern
2020 Godtgjørelse til revisor er fordelt på følgende:	2020
239 000 Lovpålagt revisjon	380 900
240 200 Andre tjenester	361 800

Merverdiavgift er ikke inkludert i revisjonshonoraret.

**Note 4 - Immaterielle eiendeler**

Morselskap og konsern	Goodwill
Anskaffelseskost 01.01.	39 276 494
Anskaffelseskost 31.12.	39 276 494
Akk. avskrivning 31.12.	25 025 732
Balanseført verdi 31.12.	14 250 762
Årets avskrivninger	8 341 910
Avskrivningsplan økonomisk levetid	5 år Lineær



## Vartdal Gjenvinning AS

## Noter til regnskapet for 2020

## Konsern

	Goodwill
Anskaffelseskost 01.01.	39 276 494
Anskaffelseskost 31.12.	39 276 494
Akk. avskrivning 31.12.	25 025 732
Balanseført verdi 31.12.	14 250 762
Årets avskrivninger	8 341 910
Avskrivningsplan økonomisk levetid	5 år Lineær

## Note 5 - Varige driftsmidler

## Morselskap

	Tomter, bygninger og annen fast eiendom	Maskiner og anlegg	Driftsløsøre, inventar og verktøy	Sum
Anskaffelseskost 01.01.	165 386 000	57 143 469	14 964 949	237 494 418
Tilgang ved kjøp	2 162 421	15 881 457	702 958	18 746 836
Anskaffelseskost 31.12.	167 548 421	73 024 926	15 667 907	256 241 254
Akk. avskrivning 31.12.	44 056 366	50 689 546	13 311 893	108 057 805
Balanseført verdi 31.12.	123 492 057	22 335 381	2 356 013	148 183 451
Årets avskrivninger	3 853 193	6 215 784	1 255 045	11 324 023
Avskrivningsplan økonomisk levetid	Lineær 10 år	Lineær 5-7 år	Lineær 5 år	

Tomter avskrives ikke.

## Konsern

	Tomter, bygninger og annen fast eiendom	Maskiner og anlegg	Driftsløsøre, inventar og verktøy	Sum
Anskaffelseskost 01.01.	214 896 011	57 420 669	15 293 669	287 610 349
Tilgang	2 207 421	15 976 943	941 958	19 126 322
Tilgang ved kjøp av virksomhet	8 189 629	23 200 018	877 096	32 266 743
Anskaffelseskost 31.12.	225 293 061	96 597 630	17 112 723	339 003 414
Akk. Avskrivning 31.12.	50 223 457	69 062 005	14 478 420	133 763 882
Balanseført verdi 31.12.	175 069 604	27 535 626	2 634 302	205 239 532
Årets avskrivninger	3 864 861	6 392 407	1 361 780	11 619 048
Avskrivningsplan økonomisk levetid	Lineær 10 år	Lineær 5-7 år	Lineær 5 år	

Tomter avskrives ikke.



**Vartdal Gjenvinning AS**

**Noter til regnskapet for 2020**

**Note 6 - Datterselskap**

Morselskap	Ansk.år	Kontor	Eler-/stemme- andel	Bokført verdi pr. 31.12.
Orkdal Gjenvinning AS	2016	Gjølme	80 %	400 000
GV Elendomsutvikling AS	2017	Aukra	100 %	20 136 767
Fosen Gjenvinning AS*	2020	Åfjord	100 %	45 000 000
Sum bokført verdi				65 536 767

\* Vartdal Gjenvinning AS kjøte 100 % av aksjene i Fosen Gjenvinning AS med virkning 1. desember 2020. Merverdiene fra oppkjøpet er allokert til tomt.

**Note 7 - Tilknyttet selskap**

Morselskap	Kontor	Eler-/stemme- andel	Resultat 2020	Egenkapital pr. 31.12	Bokført verdi pr. 31.12.
Tofte Gjenvinning AS	Molde	50 %	216 158	12 356 165	4 500 000
Sunnmøre Transport AS	Ålesund	34 %	3 088 686	6 851 294	300 000
Elektrogjenvinning Møre AS	Gjøvik	25 %	180 422	2 188 162	125 000
Sum bokført verdi					4 925 000

**Konsern**

Merverdianalyse	Tofte Gjenvinning AS	Sunnmøre Transport AS	Elektro- gjenvinning Møre AS	Sum
Balanseført EK-andel på kjøpstidspunktet	4 500 000	300 000	125 000	4 925 000
Anskaffelseskost	4 500 000	300 000	125 000	4 925 000

*Beregning av årets resultatandel*

	Tofte	Sunnmøre	Elektro-	Sum
Andel årets resultat	108 079	1 035 328	45 106	1 188 512
Årets resultatandel	108 079	1 035 328	45 106	1 188 512

*Beregning av balanseført verdi pr. 31.12.*

	Tofte	Sunnmøre	Elektro-	Sum
Inngående balanse 01.01.	6 070 004	1 261 227	501 935	7 833 165
Årets resultatandel	108 079	1 035 328	45 106	1 188 512
Utgående balanse 31.12.	6 178 083	2 296 554	547 041	9 021 677

**Note 8 - Varer**

Morselskap	2020	2019	Råvarer og innkjøpte halvfabrikater	Konsern	2020	2019
	30 591 410	18 432 800			41 301 410	18 915 300
	30 591 410	18 432 800	Sum		41 301 410	18 915 300

**Note 9 - Bankinnskudd**

Morselskap	2020	2019	Bundne skattetreksmidler	Konsern	2020	2019
	802 316	639 894			1 175 386	718 976



## Vartdal Gjenvinning AS

### Noter til regnskapet for 2020

#### Note 10 - Mellomværende med selskap i samme konsern og tilknyttet selskap

Morselskap		Konsern	
2020	2019	2020	2019
61 262	61 262	61 262	61 262
500 000	3 632 191	-	-
<u>561 262</u>	<u>3 693 453</u>	<u>61 262</u>	<u>61 262</u>
<i>Gjeld</i>			
5 358 279	5 358 279	5 358 279	5 358 279
2 261 680	1 839 635	-	-
<u>7 619 959</u>	<u>7 197 914</u>	<u>5 358 279</u>	<u>5 358 279</u>

#### Note 11 - Nærstående parter

Alle transaksjoner med nærstående parter er foretatt som del av den ordinære virksomheten og til armlengdes priser. De vesentligste transaksjonene som er foretatt er som følger:

Morselskap		Konsern	
2020	2019	2020	2019
149 390 657	113 313 020	149 390 657	113 313 020
508 645	1 678 000	-	-
1 706 000	429 556	1 706 000	429 556
<u>151 605 302</u>	<u>115 420 576</u>	<u>151 096 657</u>	<u>113 742 576</u>
<i>Kjøpstransaksjoner</i>			
1 917 872	233 351	1 917 872	2 333 351
4 324 529	7 197 287	-	-
<u>17 839 460</u>	<u>17 033 256</u>	<u>17 839 460</u>	<u>17 033 256</u>
<u>24 081 861</u>	<u>24 463 894</u>	<u>19 757 332</u>	<u>19 366 607</u>

#### Note 12 - Pant og garantier

Morselskap		Konsern	
2020	2019	2020	2019
45 000 000	22 000 000	45 000 000	22 000 000
<i>Sikret i panteobjekt med følgende bokførte verdier:</i>			
148 183 451	140 760 635	205 239 532	161 153 318
65 536 767	17 404 576	-	-
30 591 410	18 432 800	41 301 410	18 915 300
254 820	18 451 478	136 358	15 327 607
26 174 277	20 206 772	27 475 433	20 269 272
<u>270 740 725</u>	<u>215 256 261</u>	<u>274 152 733</u>	<u>215 665 497</u>



Vartdal Gjenvinning AS

Noter til regnskapet for 2020

Note 13 - Skatt

Morselskap			Konsern		
2020	2019	Årets skattekostnad fordeler seg på:	2020	2019	
6 665 712	4 672 999	Betalbar skatt på årets resultat	7 135 785	4 990 346	
-2 055 124	-1 107 106	Endring i utsatt skatt	-2 749 316	-769 766	
-	345 871	- herav ført direkte i balansen	646 591	-	
<u>4 610 588</u>	<u>3 911 765</u>	Årets totale skattekostnad	<u>5 033 060</u>	<u>4 220 581</u>	
<i>Beregning av årets skattegrunnlag:</i>					
21 730 071	9 833 614	Ordinært resultat før skattekostnad	24 037 722	10 910 780	
12 269	90 219	Permanente forskjeller	5 166	95 496	
-	-	Res. fra oppkjøpt virks. ført direkte mot EK	361 533	5 570	
24 282	-	3 % av skattefrie innt. etter fritaksmetoden	24 334	-	
-9 402	-500 000	Inntekt på investering i DS og TS	-1 188 512	-184 305	
<u>9 341 471</u>	<u>11 802 069</u>	Endring i midlertidige forskjeller	<u>9 195 147</u>	<u>11 840 848</u>	
<u>30 298 691</u>	<u>21 240 902</u>	Årets skattegrunnlag	<u>32 435 390</u>	<u>22 683 389</u>	
6 665 712	4 672 999	Betalbar skatt (22 %)	7 135 785	4 990 346	
<i>Oversikt over midlertidige forskjeller</i>					
55 146 625	64 494 622	Driftsmidler	97 041 804	80 610 040	
-93 116	-99 641	Fordringer	-252 148	-99 641	
-	-	Balansførte leieavtaler	578 021	-	
-	-	Gevinst- og tapskonto	39 876	-	
<u>55 053 509</u>	<u>64 394 981</u>	Netto midlertidig forskjeller pr. 31.12.	<u>97 407 553</u>	<u>80 510 399</u>	
-90 603 413	-90 603 413	Forskjeller som ikke inngår i beregningen av utsatt skatt/-skattefordel*	-136 005 013	-106 610 968	
<u>-35 549 904</u>	<u>-26 208 432</u>	Sum	<u>-38 597 460</u>	<u>-26 100 569</u>	
-7 820 979	-5 765 855	Utsatt skattefordel (22 %)	-8 491 440	-5 742 124	

\*Merverdier i konsernet er henført tomter hvor nåverdi av utsatt skatt er vurdert til 0 %.

Note 14 - Egenkapital

Morselskap	Aksjekapital	Overkurs	Annen innskutt		Sum
			egenkapital	egenkapital	
Egenkapital 01.01.	11 000 000	54 000 000	789 939	137 253 175	203 043 114
Årsresultat	-	-	-	17 119 483	17 119 483
<u>Egenkapital 31.12.</u>	<u>11 000 000</u>	<u>54 000 000</u>	<u>789 939</u>	<u>154 372 658</u>	<u>220 162 597</u>

Konsern	Aksjekapital	Overkurs	Annen innskutt		Minoritets-	Sum
			egenkapital	egenkapital		
Egenkapital 01.01	11 000 000	54 000 000	789 939	141 331 805	354 877	207 476 621
Årsresultat	-	-	-	18 717 767	286 895	19 004 662
Tilleggsutbytte	-	-	-	-	-200 000	-200 000
<u>Egenkapital 31.12</u>	<u>11 000 000</u>	<u>54 000 000</u>	<u>789 939</u>	<u>160 049 572</u>	<u>441 772</u>	<u>226 281 283</u>



## Vartdal Gjenvinning AS

### Noter til regnskapet for 2020

#### Note 15 - Aksjekapital og aksjonærinformasjon

##### Morselskap

Aksjekapitalen består av:

	Antall	Pålydende	Balanseført
Ordinære aksjer	500	kr 22 000	11 000 000

Oversikt over aksjonærene i selskapet pr. 31.12.:

	Antall aksjer	Eierandel	Stemme-andel
Hermod Teigen AS	250	50,0 %	50,0 %
Hellik Teigen AS	250	50,0 %	50,0 %
<b>Sum</b>	<b>500</b>	<b>100,0 %</b>	<b>100,0 %</b>

Samtlige aksjer i selskapet eies indirekte av medlemmene av styret via sine holding-selskaper.

#### Note 16 - Covid-19

Selskapets drift, resultat og likviditet har ikke vært vesentlig påvirket av Covid-19-pandemien i 2020 og det forventes heller ingen vesentlig påvirkning i 2021. Styret følger situasjonen tett og vurderer tiltak fortløpende.



Building a better  
working world

Statsautoriserte revisorer  
Ernst & Young AS

Engene 22, NO-3015 Drammen  
Postboks 560 Brakerøya, NO-3002 Drammen

Foretaksregisteret: NO 976 389 387 MVA  
Tlf: +47 24 00 24 00

Fax:

www.ey.no

Medlemmer av Den norske revisorforening

## UAVHENGIG REVISORS BERETNING

Til generalforsamlingen i Vartdal Gjenvinning AS

### Uttalelse om revisjonen av årsregnskapet

#### Konklusjon

Vi har revidert årsregnskapet for Vartdal Gjenvinning AS som består av selskapsregnskap og konsernregnskap. Selskapsregnskapet og konsernregnskapet består av balanse per 31. desember 2020, resultatregnskap og kontantstrømpoppstilling for regnskapsåret avsluttet per denne datoen, og en beskrivelse av vesentlige anvendte regnskapsprinsipper og andre noteopplysninger.

Etter vår mening er årsregnskapet avgitt i samsvar med lov og forskrifter og gir et rettviseende bilde av selskapets og konsernets finansielle stilling per 31. desember 2020, og av deres resultater og kontantstrømmer for regnskapsåret avsluttet per denne datoen i samsvar med regnskapslovens regler og god regnskapsskikk i Norge.

#### Grunnlag for konklusjonen

Vi har gjennomført revisjonen i samsvar med lov, forskrift og god revisjonsskikk i Norge, herunder de internasjonale revisjonsstandardene (ISA-ene). Våre oppgaver og plikter i henhold til disse standardene er beskrevet i avsnittet *Revisors oppgaver og plikter ved revisjonen av årsregnskapet*. Vi er uavhengige av selskapet og konsernet i samsvar med de relevante etiske kravene i Norge knyttet til revisjon slik det kreves i lov og forskrift. Vi har også overholdt våre øvrige etiske forpliktelser i samsvar med disse kravene. Etter vår oppfatning er innhentet revisjonsbevis tilstrekkelig og hensiktsmessig som grunnlag for vår konklusjon.

#### Øvrig informasjon

Øvrig informasjon omfatter informasjon i selskapets årsrapport bortsett fra årsregnskapet og den tilhørende revisjonsberetningen. Styret og daglig leder (ledelsen) er ansvarlig for den øvrige informasjonen. Vår uttalelse om revisjonen av årsregnskapet dekker ikke den øvrige informasjonen, og vi attesterer ikke den øvrige informasjonen.

I forbindelse med revisjonen av årsregnskapet er det vår oppgave å lese den øvrige informasjonen med det formål å vurdere hvorvidt det foreligger vesentlig inkonsistens mellom den øvrige informasjonen og årsregnskapet eller kunnskap vi har opparbeidet oss under revisjonen, eller hvorvidt den tilsynelatende inneholder vesentlig feilinformasjon. Dersom vi konkluderer med at den øvrige informasjonen inneholder vesentlig feilinformasjon, er vi pålagt å rapportere det. Vi har ingenting å rapportere i så henseende.

#### Ledelsens ansvar for årsregnskapet

Ledelsen er ansvarlig for å utarbeide årsregnskapet i samsvar med lov og forskrifter, herunder for at det gir et rettviseende bilde i samsvar med regnskapslovens regler og god regnskapsskikk i Norge. Ledelsen er også ansvarlig for slik intern kontroll som den finner nødvendig for å kunne utarbeide et årsregnskap som ikke inneholder vesentlig feilinformasjon, verken som følge av misligheter eller feil.

Ved utarbeidelsen av årsregnskapet må ledelsen ta standpunkt til selskapets evne til fortsatt drift og opplyse om forhold av betydning for fortsatt drift. Forutsetningen om fortsatt drift skal legges til grunn for årsregnskapet med mindre ledelsen enten har til hensikt å avvike selskapet eller legge ned virksomheten, eller ikke har noe annet realistisk alternativ.



Building a better  
working world

## Revisors oppgaver og plikter ved revisjonen av årsregnskapet

Vårt mål er å oppnå betryggende sikkerhet for at årsregnskapet som helhet ikke inneholder vesentlig feilinformasjon, verken som følge av misligheter eller feil, og å avgi en revisjonsberetning som inneholder vår konklusjon. Betryggende sikkerhet er en høy grad av sikkerhet, men ingen garanti for at en revisjon utført i samsvar med lov, forskrift og god revisjonsskikk i Norge, herunder ISA-ene, alltid vil avdekke vesentlig feilinformasjon. Feilinformasjon kan skyldes misligheter eller feil og er å anse som vesentlig dersom den enkeltvis eller samlet med rimelighet kan forventes å påvirke de økonomiske beslutningene som brukerne foretar på grunnlag av årsregnskapet.

Som del av en revisjon i samsvar med lov, forskrift og god revisjonsskikk i Norge, herunder ISA-ene, utøver vi profesjonelt skjønn og utviser profesjonell skepsis gjennom hele revisjonen. I tillegg

- ▶ identifiserer og anslår vi risikoen for vesentlig feilinformasjon i årsregnskapet, enten det skyldes misligheter eller feil. Vi utformer og gjennomfører revisjonshandlinger for å håndtere slike risikoer, og innhenter revisjonsbevis som er tilstrekkelig og hensiktsmessig som grunnlag for vår konklusjon. Risikoen for at vesentlig feilinformasjon som følge av misligheter ikke blir avdekket, er høyere enn for feilinformasjon som skyldes feil, siden misligheter kan innebære samarbeid, forfalskning, bevisste utelatelser, uriktige fremstillinger eller overstyring av intern kontroll;
- ▶ opparbeider vi oss en forståelse av den interne kontrollen som er relevant for revisjonen, for å utforme revisjonshandlinger som er hensiktsmessige etter omstendighetene, men ikke for å gi uttrykk for en mening om effektiviteten av selskapets interne kontroll;
- ▶ vurderer vi om de anvendte regnskapsprinsippene er hensiktsmessige og om regnskapsestimater og tilhørende noteopplysninger utarbeidet av ledelsen er rimelige;
- ▶ konkluderer vi på om ledelsens bruk av fortsatt drift-forutsetningen er hensiktsmessig, og, basert på innhentede revisjonsbevis, hvorvidt det foreligger vesentlig usikkerhet knyttet til hendelser eller forhold som kan skape betydelig tvil om selskapets evne til fortsatt drift. Dersom vi konkluderer med at det foreligger vesentlig usikkerhet, kreves det at vi i revisjonsberetningen henleder oppmerksomheten på tilleggsopplysningene i årsregnskapet. Hvis slike tilleggsopplysninger ikke er tilstrekkelige, må vi modifisere vår konklusjon. Våre konklusjoner er basert på revisjonsbevis innhentet frem til datoen for revisjonsberetningen. Etterfølgende hendelser eller forhold kan imidlertid medføre at selskapets evne til fortsatt drift ikke lenger er til stede;
- ▶ vurderer vi den samlede presentasjonen, strukturen og innholdet i årsregnskapet, inkludert tilleggsopplysningene, og hvorvidt årsregnskapet gir uttrykk for de underliggende transaksjonene og hendelsene på en måte som gir et rettviseende bilde;
- ▶ innhenter vi tilstrekkelig og hensiktsmessig revisjonsbevis vedrørende den finansielle informasjonen til enhetene eller forettingsområdene i konsernet for å kunne gi uttrykk for en mening om konsernregnskapet. Vi er ansvarlige for å fastsette strategien for, samt å følge opp og gjennomføre konsernrevisjonen, og vi har et udelte ansvar for konklusjonen på revisjonen av konsernregnskapet.

Vi kommuniserer med styret blant annet om det planlagte omfanget av revisjonen, tidspunktet for vårt revisjonsarbeid og eventuelle vesentlige funn i vår revisjon, herunder vesentlige svakheter i den interne kontrollen som vi avdekker gjennom vårt arbeid.

## Uttalelse om øvrige lovmessige krav

### Konklusjon om årsberetningen

Basert på vår revisjon av årsregnskapet som beskrevet ovenfor, mener vi at opplysningene i årsberetningen om årsregnskapet, forutsetningen om fortsatt drift og forslaget til disponering av resultatet er konsistente med årsregnskapet og i samsvar med lov og forskrifter.



Building a better  
working world

### Konklusjon om registrering og dokumentasjon

Basert på vår revisjon av årsregnskapet som beskrevet ovenfor, og kontrollhandlinger vi har funnet nødvendige i henhold til internasjonal standard for attestasjonsoppdrag (ISAE) 3000 «Attestasjonsoppdrag som ikke er revisjon eller forenklet revisorkontroll av historisk finansiell informasjon», mener vi at ledelsen har oppfylt sin plikt til å sørge for ordentlig og oversiktlig registrering og dokumentasjon av selskapets regnskapsopplysninger i samsvar med lov og god bokføringsskikk i Norge.

Drammen, 11. mai 2021  
ERNST & YOUNG AS

*Revisjonsberetningen er signert elektronisk*

Hanne Kverneland Nebo  
statsautorisert revisor

Penneo Dokumentnøkkel: ZD18A-IPJ1O-CYSQG-867WX-8EGL1-01YEQ

Uavhengig revisors beretning - Vartdal Gjenvinning AS

A member firm of Ernst & Young Global Limited



# PENNEO

Signaturene i dette dokumentet er juridisk bindende. Dokument signert med "Penneo™ - sikker digital signatur".  
De signerende parter sin identitet er registrert, og er listet nedenfor.

"Med min signatur bekrefter jeg alle datoer og innholdet i dette dokument."

## Hanne Kverneland Nebo

Statsautorisert revisor

På vegne av: EY

Serienummer: 9578-5997-4-812612

IP: 85.165.xxx.xxx

2021-05-11 10:52:06Z



Penneo Dokumentnøkkel: 2D18A-IPJ1O-CYSQG-867WX-8EGLI-01YEQ

Dokumentet er signert digitalt, med **Penneo.com**. Alle digitale signatur-data i dokumentet er sikret og validert av den datamaskin-utregnede hash-verdien av det opprinnelige dokument. Dokumentet er låst og tids-stemplet med et sertifikat fra en betrodd tredjepart. All kryptografisk bevis er integrert i denne PDF, for fremtidig validering (hvis nødvendig).

### Hvordan bekrefter at dette dokumentet er originalen?

Dokumentet er beskyttet av ett Adobe CDS sertifikat. Når du åpner dokumentet i

Adobe Reader, skal du kunne se at dokumentet er sertifisert av **Penneo e-signature service <penneo@penneo.com>**. Dette garanterer at innholdet i dokumentet ikke har blitt endret.

Det er lett å kontrollere de kryptografiske beviser som er lokalisert inne i dokumentet, med Penneo validator - <https://penneo.com/validate>