



## ÅRSREGNSKAPET FOR REGNSKAPSÅRET 2024 - GENERELL INFORMASJON

### Enheten

Organisasjonsnummer: 889 736 992  
Organisasjonsform: Aksjeselskap  
Foretaksnavn: STAMSAAS FRITID AS  
Forretningsadresse: Vogts vei 40  
1710 SARPSBORG

### Regnskapsår

Årsregnskapets periode: 01.01.2024 - 31.12.2024

### Konsern

Morselskap i konsern: Nei

### Regnskapsregler

Regler for små foretak benyttet: Ja  
Benyttet ved utarbeidelsen av årsregnskapet til selskapet: Regnskapslovens alminnelige regler

### Årsregnskapet fastsatt av kompetent organ

Bekreftet av representant for selskapet: Carsten Erichsen  
Dato for fastsettelse av årsregnskapet: 11.08.2025

### Grunnlag for avgivelse

År 2024: Årsregnskapet er elektronisk innlevert  
År 2023: Tall er hentet fra elektronisk innlevert årsregnskap fra 2024

*Det er ikke krav til at årsregnskapet m.v. som sendes til Regnskapsregisteret er undertegnet. Kontrollen på at dette er utført ligger hos revisor/enhetens øverste organ. Sikkerheten ivaretas ved at innsender har rolle/rettighet for innsending av årsregnskapet via Altinn, og ved at det bekreftes at årsregnskapet er fastsatt av kompetent organ.*

Brønnøysundregistrene, 14.08.2025



## Resultatregnskap

Beløp i: NOK	Note	2024	2023
<b>RESULTATREGNSKAP</b>			
<b>Inntekter</b>			
Salgsinntekt	1	176 570 603	165 967 989
Annen driftsinntekt		-13 256	14 525
<b>Sum inntekter</b>		<b>176 557 347</b>	<b>165 982 514</b>
<b>Kostnader</b>			
Varekostnad	2	146 917 565	132 033 640
Lønnskostnad	3	21 935 475	21 564 157
Avskrivning av driftsmidler	4	741 652	995 460
Annen driftskostnad	3	12 008 892	9 581 474
<b>Sum kostnader</b>		<b>181 603 585</b>	<b>164 174 731</b>
<b>Driftsresultat</b>		<b>-5 046 238</b>	<b>1 807 783</b>
<b>Finansinntekter og finanskostnader</b>			
Annen renteinntekt		721 111	488 160
Annen finansinntekt		67 628	239 190
<b>Sum finansinntekter</b>		<b>788 739</b>	<b>727 350</b>
Annen rentekostnad		7 981 821	6 078 192
Annen finanskostnad		1 484 629	1 680 690
<b>Sum finanskostnader</b>		<b>9 466 450</b>	<b>7 758 882</b>
<b>Netto finans</b>		<b>-8 677 711</b>	<b>-7 031 532</b>
<b>Resultat før skattekostnad</b>		<b>-13 723 949</b>	<b>-5 223 749</b>
Skattekostnad på resultat	5	-667 591	-1 149 253
<b>Årsresultat</b>	6	<b>-13 056 358</b>	<b>-4 074 496</b>
<b>Årsresultat etter minoritetsinteresser</b>		<b>-13 056 358</b>	<b>-4 074 496</b>
<b>Totalresultat</b>		<b>-13 056 358</b>	<b>-4 074 496</b>
<b>Overføringer og disponeringer</b>			



## Resultatregnskap

<b>Beløp i: NOK</b>	<b>Note</b>	<b>2024</b>	<b>2023</b>
Overført fra annen egenkapital		-13 056 358	-4 074 496
<b>Sum overføringer og disponeringer</b>		<b>-13 056 358</b>	<b>-4 074 496</b>



## Balanse

Beløp i: NOK	Note	2024	2023
<b>BALANSE - EIENDELER</b>			
<b>Anleggsmidler</b>			
<b>Immaterielle eiendeler</b>			
Utsatt skattefordel	5	2 428 347	2 428 347
<b>Sum immaterielle eiendeler</b>		<b>2 428 347</b>	<b>2 428 347</b>
<b>Varige driftsmidler</b>			
Tomter, bygninger o.a. fast eiendom	4		
Maskiner og anlegg	4		
Skip og flytende installasjoner	4		
Driftsløsøre, inventar o.a. utstyr	4	14 108 919	23 189 954
<b>Sum varige driftsmidler</b>	7	<b>14 108 919</b>	<b>23 189 954</b>
<b>Finansielle anleggsmidler</b>			
Investering i datterselskap	8		
Investering i annet foretak i samme konsern	8		
Lån til foretak i samme konsern	9		
Investeringer i tilknyttet selskap	8		
Investeringer i aksjer og andeler	8	25 000	25 000
Andre langsiktige fordringer		1 268 600	1 526 107
<b>Sum finansielle anleggsmidler</b>		<b>1 293 600</b>	<b>1 551 107</b>
<b>Sum anleggsmidler</b>		<b>17 830 866</b>	<b>27 169 408</b>
<b>Omløpsmidler</b>			
<b>Varer</b>			
<b>Sum varer</b>	2	<b>121 744 947</b>	<b>115 808 336</b>
<b>Fordringer</b>			
Kundefordringer		2 608 231	6 620 401
Andre kortsiktige fordringer		251 500	1 192 814
Konsernfordringer	9, 9	3 034 504	1 924 458
<b>Sum fordringer</b>		<b>5 894 235</b>	<b>9 737 673</b>
<b>Investeringer</b>			
Aksjer og andeler i foretak i samme konsern	8		



### Balanse

Beløp i: NOK	Note	2024	2023
<b>Bankinnskudd, kontanter og lignende</b>			
Bankinnskudd, kontanter o.l.	10	25 683	627 651
<b>Sum bankinnskudd, kontanter og lignende</b>		<b>25 683</b>	<b>627 651</b>
<b>Sum omløpsmidler</b>		<b>127 664 865</b>	<b>126 173 661</b>
<b>SUM EIENDELER</b>		<b>145 495 732</b>	<b>153 343 069</b>
<b>BALANSE - EGENKAPITAL OG GJELD</b>			
<b>Egenkapital</b>			
<b>Innskutt egenkapital</b>			
Aksjekapital	11	1 000 000	1 000 000
Beholdning av egne aksjer	11		
Annen innskutt egenkapital		10 706 729	8 339 816
<b>Sum innskutt egenkapital</b>		<b>11 706 729</b>	<b>9 339 816</b>
<b>Opptjent egenkapital</b>			
Annen egenkapital	12	4 124 796	17 181 153
<b>Sum opptjent egenkapital</b>		<b>4 124 796</b>	<b>17 181 153</b>
<b>Sum egenkapital</b>	6	<b>15 831 525</b>	<b>26 520 969</b>
<b>Gjeld</b>			
<b>Langsiktig gjeld</b>			
Utsatt skatt	5		
<b>Annen langsiktig gjeld</b>			
Langsiktig konserngjeld	9		
<b>Sum langsiktig gjeld</b>		<b>0</b>	<b>0</b>
<b>Kortsiktig gjeld</b>			
Gjeld til kredittinstitusjoner		75 513 531	69 434 458
Leverandørgjeld		12 432 505	17 314 672
Betalbar skatt	5		
Skyldig offentlige avgifter		1 757 986	1 971 472



## Balanse

<b>Beløp i: NOK</b>	<b>Note</b>	<b>2024</b>	<b>2023</b>
Kortsiktig konserngjeld	9	26 784 018	26 033 372
Annen kortsiktig gjeld		13 176 167	12 068 126
<b>Sum kortsiktig gjeld</b>		<b>129 664 207</b>	<b>126 822 100</b>
<b>Sum gjeld</b>		<b>129 664 207</b>	<b>126 822 100</b>
<b>SUM EGENKAPITAL OG GJELD</b>		<b>145 495 732</b>	<b>153 343 069</b>
<b>POSTER UTENOM BALANSEN</b>			
Garantistillelser	7		
Pantstillelser	7		



## Brønnøysundregistrene

### ÅRSREGNSKAP FOR REGNSKAPSÅRET 2024 - GENERELL INFORMASJON

Journalnummer: 2025 745748

#### Enheten

Organisasjonsnummer: 889 736 992  
Organisasjonsform: Aksjeselskap  
Foretaksnavn: STAMSAAS FRITID AS  
Forretningsadresse: Vogts vei 40  
1710 SARPSBORG

#### Regnskapsår

Årsregnskapets periode: 01.01.2024 - 31.12.2024

#### Konsern

Morselskap i konsern: Nei

#### Regnskapsregler

Regler for små foretak benyttet: Ja  
Benyttet ved utarbeidelsen av  
årsregnskapet til selskapet: Regnskapslovens alminnelige regler

#### Årsregnskapet fastsatt av kompetent organ

Bekreftet av representant for selskapet: Carsten Erichsen  
Dato for fastsettelse av årsregnskapet: 11.08.2025

#### Revisjon

Årsregnskapet er utarbeidet av ekstern  
autorisert regnskapsfører: Ja

#### Grunnlag for avgivelse

År 2024: Årsregnskap er elektronisk innlevert.  
År 2023: Tall er hentet fra elektronisk innlevert årsregnskap fra 2024.

*Det er ikke krav til at årsregnskapet m.v. som sendes til Regnskapsregisteret er undertegnet. Kontrollen på at dette er utført ligger hos revisor/enhetens øverste organ. Sikkerheten ivaretas ved at innsender har rolle/rettighet for innsending av årsregnskapet via Altinn, og ved at det bekreftes at årsregnskapet er fastsatt av kompetent organ.*

Brønnøysundregistrene, 13.08.2025



Organisasjonsnr: 889 736 992  
STAMSAAS FRITID AS

## RESULTATREGNSKAP

Beløp i: NOK	Note	2024	2023
<b>RESULTATREGNSKAP</b>			
<b>Inntekter</b>			
Salgsinntekt	1	176 570 603	165 967 989
Annen driftsinntekt		-13 256	14 525
<b>Sum inntekter</b>		<b>176 557 347</b>	<b>165 982 514</b>
<b>Kostnader</b>			
Varekostnad	2	146 917 565	132 033 640
Lønnskostnad	3	21 935 475	21 564 157
Avskrivning av driftsmidler	4	741 652	995 460
Annen driftskostnad	3	12 008 892	9 581 474
<b>Sum kostnader</b>		<b>181 603 585</b>	<b>164 174 731</b>
<b>Driftsresultat</b>		<b>-5 046 238</b>	<b>1 807 783</b>
<b>Finansinntekter og finanskostnader</b>			
Annen renteinntekt		721 111	488 160
Annen finansinntekt		67 628	239 190
<b>Sum finansinntekter</b>		<b>788 739</b>	<b>727 350</b>
Annen rentekostnad		7 981 821	6 078 192
Annen finanskostnad		1 484 629	1 680 690
<b>Sum finanskostnader</b>		<b>9 466 450</b>	<b>7 758 882</b>
<b>Netto finans</b>		<b>-8 677 711</b>	<b>-7 031 532</b>
<b>Resultat før skattekostnad</b>		<b>-13 723 949</b>	<b>-5 223 749</b>
Skattekostnad på resultat	5	-667 591	-1 149 253
<b>Årsresultat</b>	6	<b>-13 056 358</b>	<b>-4 074 496</b>
<b>Årsresultat etter minoritetsinteresser</b>		<b>-13 056 358</b>	<b>-4 074 496</b>
<b>Totalresultat</b>		<b>-13 056 358</b>	<b>-4 074 496</b>
<b>Overføringer og disponeringer</b>			
Overført fra annen egenkapital		-13 056 358	-4 074 496
<b>Sum overføringer og disponeringer</b>		<b>-13 056 358</b>	<b>-4 074 496</b>



Organisasjonsnr: 889 736 992  
STAMSAAS FRITID AS

## BALANSE

Beløp i: NOK	Note	2024	2023
<b>BALANSE - EIENDELER</b>			
<b>Anleggsmidler</b>			
<b>Immaterielle eiendeler</b>			
Utsatt skattefordel	5	2 428 347	2 428 347
<b>Sum immaterielle eiendeler</b>		<b>2 428 347</b>	<b>2 428 347</b>
<b>Varige driftsmidler</b>			
Tomter, bygninger o.a. fast eiendom	4		
Maskiner og anlegg	4		
Skip og flytende installasjoner	4		
Driftsløsøre, inventar o. a. utstyr	4	14 108 919	23 189 954
<b>Sum varige driftsmidler</b>	7	<b>14 108 919</b>	<b>23 189 954</b>
<b>Finansielle anleggsmidler</b>			
Investering i datterselskap	8		
Investering i annet foretak i samme konsern	8		
Lån til foretak i samme konsern	9		
Investeringer i tilknyttet selskap	8		
Investeringer i aksjer og andeler	8	25 000	25 000
Andre langsiktige fordringer		1 268 600	1 526 107
<b>Sum finansielle anleggsmidler</b>		<b>1 293 600</b>	<b>1 551 107</b>
<b>Sum anleggsmidler</b>		<b>17 830 866</b>	<b>27 169 408</b>
<b>Omløpsmidler</b>			
<b>Varer</b>			
<b>Sum varer</b>	2	<b>121 744 947</b>	<b>115 808 336</b>
<b>Fordringer</b>			
Kundefordringer		2 608 231	6 620 401
Andre kortsiktige fordringer		251 500	1 192 814
Konsernfordringer	9, 9	3 034 504	1 924 458
<b>Sum fordringer</b>		<b>5 894 235</b>	<b>9 737 673</b>
<b>Investeringer</b>			
Aksjer og andeler i foretak i samme konsern	8		
<b>Bankinnskudd, kontanter og lignende</b>			



Bankinnskudd, kontanter o. l.	10	25 683	627 651
<b>Sum bankinnskudd, kontanter og lignende</b>		<b>25 683</b>	<b>627 651</b>
<b>Sum omløpsmidler</b>		<b>127 664 865</b>	<b>126 173 661</b>
<b>SUM EIENDELER</b>		<b>145 495 732</b>	<b>153 343 069</b>
<b>BALANSE - EGENKAPITAL OG GJELD</b>			
<b>Egenkapital</b>			
<b>Innskutt egenkapital</b>			
Aksjekapital	11	1 000 000	1 000 000
Beholdning av egne aksjer	11		
Annen innskutt egenkapital		10 706 729	8 339 816
<b>Sum innskutt egenkapital</b>		<b>11 706 729</b>	<b>9 339 816</b>
<b>Opptjent egenkapital</b>			
Annen egenkapital	12	4 124 796	17 181 153
<b>Sum opptjent egenkapital</b>		<b>4 124 796</b>	<b>17 181 153</b>
<b>Sum egenkapital</b>	<b>6</b>	<b>15 831 525</b>	<b>26 520 969</b>
<b>Gjeld</b>			
<b>Langsiktig gjeld</b>			
Utsatt skatt	5		
<b>Annen langsiktig gjeld</b>			
Langsiktig konserngjeld	9		
<b>Sum langsiktig gjeld</b>		<b>0</b>	<b>0</b>
<b>Kortsiktig gjeld</b>			
<b>Gjeld til</b>			
kredittinstitusjoner		75 513 531	69 434 458
Leverandørgjeld		12 432 505	17 314 672
Betalbar skatt	5		
Skyldig offentlige avgifter		1 757 986	1 971 472
Kortsiktig konserngjeld	9	26 784 018	26 033 372
Annen kortsiktig gjeld		13 176 167	12 068 126
<b>Sum kortsiktig gjeld</b>		<b>129 664 207</b>	<b>126 822 100</b>
<b>Sum gjeld</b>		<b>129 664 207</b>	<b>126 822 100</b>
<b>SUM EGENKAPITAL OG GJELD</b>		<b>145 495 732</b>	<b>153 343 069</b>
<b>POSTER UTENOM BALANSEN</b>			
Garantistillelser	7		
Pantstillelser	7		



Organisasjonsnr: 889 736 992  
STAMSAAS FRITID AS

NOTEOPPLYSNINGER - SELSKAP - alle poster oppgitt i hele tall

## Note

Antall årsverk i regnskapsåret  
30.00

<u>Sum</u>	<u>Beløp</u>
------------	--------------

<u>Balanseført verdi 31.12.</u>	<u>Varige driftsmidler</u>	<u>Immaterielle eiend.</u>
---------------------------------	----------------------------	----------------------------

## Konsernregnskap

Morselskapet sitt navn

Forretningskontor for morselskapet

## Begrunnelse for at datterselskap er utelatt fra konsolideringen

<u>Samlet beløp - tilknyttet selskap</u>	<u>Årets</u>	<u>Fjorårets</u>
--	--------------	------------------

<u>Samlet beløp - foretak i samme konsern</u>	<u>Årets</u>	<u>Fjorårets</u>
---	--------------	------------------

<u>Samlet beløp - foretak i samme konsern</u>	<u>Årets</u>	<u>Fjorårets</u>
---	--------------	------------------

<u>Samlet beløp - felles kontrollert virksomhet</u>	<u>Årets</u>	<u>Fjorårets</u>
---	--------------	------------------

<u>Pantstillelse</u>	<u>Beløp</u>
----------------------	--------------

<u>Beholdning av egne aksjer</u>	<u>Antall</u>	<u>Pålydende</u>	<u>Andel av aksjek.</u>
----------------------------------	---------------	------------------	-------------------------



## SOLHØI REVISJON AS

Medlemmer av Den norske Revisorforening  
Autorisert regnskapsførerselskap

Registrert i Foretaksregisteret  
NO 952 011 677 MVA  
Bankgiro 6129.05.44644  
Hjemmeside: [www.solhoi.no](http://www.solhoi.no)

### UAVHENGIG REVISORS BERETNING

Til generalforsamlingen i Stamsaas Fritid AS

### Uttalelse om revisjonen av årsregnskapet

#### Konklusjon

Vi har revidert årsregnskapet for Stamsaas Fritid AS som viser et underskudd på kr 13 056 358. Årsregnskapet består av balanse per 31. desember 2024, resultatregnskap og kontantstrømoppstilling, for regnskapsåret avsluttet per denne datoen og noter til årsregnskapet, herunder et sammendrag av viktige regnskapsprinsipper.

Etter vår mening

- oppfyller årsregnskapet gjeldende lovkrav, og
- gir årsregnskapet et rettviseende bilde av selskapets finansielle stilling per 31. desember 2024 og av dets resultater og kontantstrømmer for regnskapsåret avsluttet per denne datoen i samsvar med regnskapslovens regler og god regnskapsskikk i Norge.

#### Grunnlag for konklusjonen

Vi har gjennomført revisjonen i samsvar med International Standards on Auditing (ISA-ene). Våre oppgaver og plikter i henhold til disse standardene er beskrevet nedenfor under Revisors oppgaver og plikter ved revisjonen av årsregnskapet. Vi er uavhengige av selskapet i samsvar med kravene i relevante lover og forskrifter i Norge og International Code of Ethics for Professional Accountants (inkludert internasjonale uavhengighetsstandarder) utstedt av International Ethics Standards Board for Accountants (IESBA-reglene), og vi har overholdt våre øvrige etiske forpliktelser i samsvar med disse kravene. Innhentet revisjonsbevis er etter vår vurdering tilstrekkelig og hensiktsmessig som grunnlag for vår konklusjon.

#### Fortsatt drift - fremtidsutsikter

Vi viser til note 12 og årsberetningen som angir at selskapet har pådratt seg et tap på kr 13 723 949 før skatter i regnskapsåret 2024. Note 12 og årsberetningen omtaler at selskapet har et betydelig varelager som i vesentlig grad er finansiert med fremmedkapital. Likviditeten er avhengig av at en større andel av varelageret blir realisert og at aktuelle lån blir refinansiert. Utfallet av disse hendelsene kan påvirke varelagerets verdi, regnskapsmessige resultat og egenkapital, samt selskapets evne til fortsatt drift. Som angitt i note 12 og årsberetningen, indikerer dette at det foreligger en vesentlig usikkerhet som kan skape tvil av betydning om selskapets evne til fortsatt drift. Dette forholdet har ingen betydning for vår konklusjon om årsregnskapet.

#### Øvrig informasjon

Styret og daglig leder (ledelsen) er ansvarlige for informasjonen i årsberetningen. Vår konklusjon om årsregnskapet ovenfor dekker ikke informasjonen i årsberetningen.





SOLHØI REVISJON AS

Side 2

I forbindelse med revisjonen av årsregnskapet er det vår oppgave å lese årsberetningen. Formålet er å vurdere hvorvidt det foreligger vesentlig inkonsistens mellom årsberetningen, og årsregnskapet og den kunnskap vi har opparbeidet oss under revisjonen av årsregnskapet, eller hvorvidt informasjon i årsberetningen ellers fremstår som vesentlig feil. Vi har plikt til å rapportere dersom årsberetningen fremstår som vesentlig feil. Vi har ingenting å rapportere i så henseende.

Basert på kunnskapen vi har opparbeidet oss i revisjonen, mener vi at årsberetningen er konsistent med årsregnskapet og inneholder de opplysninger som skal gis i henhold til gjeldene lovkrav.

#### *Ledelsens ansvar for årsregnskapet*

Ledelsen er ansvarlig for å utarbeide årsregnskapet og for at det gir et rettviseende bilde i samsvar med regnskapslovens regler og god regnskapsskikk i Norge. Ledelsen er også ansvarlig for slik intern kontroll som den finner nødvendig for å kunne utarbeide et årsregnskap som ikke inneholder vesentlig feilinformasjon, verken som følge av misligheter eller utilsiktede feil.

Ved utarbeidelsen av årsregnskapet må ledelsen ta standpunkt til selskapets evne til fortsatt drift og opplyse om forhold av betydning for fortsatt drift. Forutsetningen om fortsatt drift skal legges til grunn for årsregnskapet så lenge det ikke er sannsynlig at virksomheten vil bli avviklet.

#### *Revisors oppgaver og plikter ved revisjonen av årsregnskapet*

Vårt mål er å oppnå betryggende sikkerhet for at årsregnskapet som helhet ikke inneholder vesentlig feilinformasjon, verken som følge av misligheter eller utilsiktede feil, og å avgi en revisjonsberetning som inneholder vår konklusjon. Betryggende sikkerhet er en høy grad av sikkerhet, men ingen garanti for at en revisjon utført i samsvar med ISA-ene, alltid vil avdekke vesentlig feilinformasjon. Feilinformasjon kan oppstå som følge av misligheter eller utilsiktede feil. Feilinformasjon er å anse som vesentlig dersom den enkeltvis eller samlet med rimelighet kan forventes å påvirke de økonomiske beslutningene som brukerne foretar på grunnlag av årsregnskapet.

For revisors oppgaver og plikter se: <https://revisorforeningen.no/revisionsberetninger>

#### *Andre forhold*

Selskapet har ikke behandlet skattetrekksmidler i samsvar med bestemmelsene i skattebetalingsloven § 5-12.

Sarpsborg, 11. august 2025

Solhøi Revisjon AS

Kay Åge Minge

Statsautorisert revisor





## Årsregnskap 2024 Stamsaas Fritid AS

Resultatregnskap  
Balanse  
Noter til regnskapet  
Kontantstrømpoppstilling  
Årsberetning

Org.nr.: 889 736 992



<b>RESULTATREGNSKAP</b>			
<b>STAMSAAS FRITID AS</b>			
<b>DRIFTSINNEKTER OG DRIFTSKOSTNADER</b>	<b>Note</b>	<b>2024</b>	<b>2023</b>
Salgsinntekt	1	176 570 603	165 967 989
Annen driftsinntekt		-13 256	14 525
<b>Sum driftsinntekter</b>		<b>176 557 347</b>	<b>165 982 514</b>
Varekostnad	2	146 917 565	132 033 640
Lønnskostnad	3	21 935 475	21 564 157
Avskrivning av driftsmidler	4	741 652	995 460
Annen driftskostnad	3	12 008 892	9 581 474
<b>Sum driftskostnader</b>		<b>181 603 585</b>	<b>164 174 731</b>
<b>Driftsresultat</b>		<b>-5 046 238</b>	<b>1 807 783</b>
<b>FINANSINNEKTER OG FINANSKOSTNADER</b>			
Annen renteinntekt		721 111	488 160
Annen finansinntekt		67 628	239 190
Annen rentekostnad		7 981 821	6 078 192
Annen finanskostnad		1 484 629	1 680 690
<b>Resultat av finansposter</b>		<b>-8 677 711</b>	<b>-7 031 532</b>
Resultat før skattekostnad		-13 723 949	-5 223 749
Skattekostnad på resultat	5	-667 591	-1 149 253
<b>Årsresultat</b>	<b>6</b>	<b>-13 056 358</b>	<b>-4 074 496</b>
<b>OVERFØRINGER</b>			
Overført fra annen egenkapital		-13 056 358	-4 074 496
<b>Sum overføringer</b>		<b>-13 056 358</b>	<b>-4 074 496</b>



<b>BALANSE</b>			
STAMSAAS FRITID AS			
<b>EIENDELER</b>	<b>Note</b>	<b>2024</b>	<b>2023</b>
<b>ANLEGGSMIDLER</b>			
<b>IMMATERIELLE EIENDELER</b>			
Utsatt skattefordel	5	2 428 347	2 428 347
<b>Sum immaterielle eiendeler</b>		<b>2 428 347</b>	<b>2 428 347</b>
<b>VARIGE DRIFTSMIDLER</b>			
Driftsløsøre, inventar o.a. utstyr	4	14 108 919	23 189 954
<b>Sum varige driftsmidler</b>	<b>7</b>	<b>14 108 919</b>	<b>23 189 954</b>
<b>FINANSIELLE ANLEGGSMIDLER</b>			
Investeringer i aksjer og andeler	8	25 000	25 000
Andre langsiktige fordringer		1 268 600	1 526 107
<b>Sum finansielle anleggsmidler</b>		<b>1 293 600</b>	<b>1 551 107</b>
<b>Sum anleggsmidler</b>		<b>17 830 866</b>	<b>27 169 408</b>
<b>OMLØPSMIDLER</b>			
Lager av varer og annen beholdning	2	121 744 947	115 808 336
<b>FORDRINGER</b>			
Kundefordringer		2 608 231	6 620 401
Andre kortsiktige fordringer		251 500	1 192 814
Konsernfordringer	9	3 034 504	1 924 458
<b>Sum fordringer</b>		<b>5 894 235</b>	<b>9 737 673</b>
Bankinnskudd, kontanter o.l.	10	25 683	627 651
<b>Sum omløpsmidler</b>		<b>127 664 865</b>	<b>126 173 661</b>
<b>Sum eiendeler</b>		<b>145 495 732</b>	<b>153 343 069</b>



## BALANSE

### STAMSAAS FRITID AS

EGENKAPITAL OG GJELD	Note	2024	2023
<b>EGENKAPITAL</b>			
<b>INNSKUTT EGENKAPITAL</b>			
Aksjekapital	11	1 000 000	1 000 000
Annen innskutt egenkapital		10 706 729	8 339 816
<b>Sum innskutt egenkapital</b>		<b>11 706 729</b>	<b>9 339 816</b>
<b>OPPTJENT EGENKAPITAL</b>			
Annen egenkapital	12	4 124 796	17 181 153
<b>Sum opptjent egenkapital</b>		<b>4 124 796</b>	<b>17 181 153</b>
<b>Sum egenkapital</b>	<b>6</b>	<b>15 831 525</b>	<b>26 520 969</b>
<b>GJELD</b>			
<b>AVSETNING FOR FORPLIKTELSE</b>			
<b>KORTSIKTIG GJELD</b>			
Gjeld til kredittinstitusjoner		75 513 531	69 434 458
Leverandørgjeld		12 432 505	17 314 672
Skyldig offentlige avgifter		1 757 986	1 971 472
Konserngjeld	9	26 784 018	26 033 372
Annen kortsiktig gjeld		13 176 167	12 068 126
<b>Sum kortsiktig gjeld</b>		<b>129 664 207</b>	<b>126 822 100</b>
<b>Sum gjeld</b>		<b>129 664 207</b>	<b>126 822 100</b>
<b>Sum egenkapital og gjeld</b>		<b>145 495 732</b>	<b>153 343 069</b>

Sarpsborg, 31.07.2025  
Styret i Stamsaas Fritid AS

Carsten Erichsen  
nestleder

Svein Frode Hågensen  
styremedlem

Camilla Hole Erichsen  
styreleder

Richard Erichsen  
styremedlem/daglig leder



## Regnskapsprinsipper

Årsregnskapet er satt opp i samsvar med regnskapsloven og god regnskapsskikk for små foretak.

## DRIFTSINNTEKTER

Inntektsføring ved salg av varer skjer på leveringstidspunktet. Tjenester inntektsføres etter hvert som de leveres.

## KLASSIFISERING AV BALANSEPOSTER

Eiendeler bestemt til varig eie eller bruk er klassifisert som anleggsmidler. Eiendeler som er knyttet til varekretsløpet er klassifisert som omløpsmidler. Fordringer klassifiseres som omløpsmidler hvis de skal tilbakebetales i løpet av ett år. For gjeld er analoge kriterier lagt til grunn. Første års avdrag på langsiktige fordringer og langsiktig gjeld klassifiseres likevel ikke som omløpsmiddel og kortsiktig gjeld.

Balanseført beløp skrives ned til antatt virkelig verdi når den er lavere.

## Nedskrivning av anleggsmidler

Ved indikasjon på at balanseført verdi av et anleggsmiddel er høyere enn virkelig verdi, foretas det test for verdifall. Testen foretas for det laveste nivå av anleggsmidler som har selvstendige kontantstrømmer. Hvis balanseført verdi er høyere enn både salgsverdi og bruksverdi (nåverdi ved fortsatt bruk/eie), foretas det nedskrivning til det høyeste av salgsverdi og bruksverdi.

Tidligere nedskrivninger, med unntak for nedskrivning av goodwill, reverseres hvis forutsetningene for nedskrivningen ikke lenger er til stede.

## VARER

Varer er vurdert til det laveste av anskaffelseskost og netto salgsverdi.

## FORDRINGER

Kundefordringer og andre fordringer er oppført i balansen til pålydende etter fradrag for avsetning til forventet tap. Avsetning for tap gjøres på grunnlag av individuelle vurderinger av de enkelte fordringene. I tillegg gjøres det for øvrige kundefordringer en uspesifisert avsetning for å dekke antatt tap.

## GARANTIER, SERVICEARBEID OG REKLAMASJONER

Kostnader som er knyttet til garanti- og servicearbeid for tidligere leverte biler vurderes til antatt kostnad for slikt arbeid. Estimater beregnes med utgangspunkt i historiske tall for servicearbeid og garanti-reparasjoner.

## SKATT

Skattekostnaden i resultatregnskapet omfatter både periodens betalbare skatt og endring i utsatt skatt. Utsatt skatt beregnes med aktuell skattesats på grunnlag av de midlertidige forskjeller som eksisterer mellom regnskapsmessige og skattemessige verdier, samt eventuelt ligningsmessig underskudd til fremføring ved utgangen av regnskapsåret. Skatteøkende og skattereduserende midlertidige forskjeller som reverserer eller kan reversere i samme periode er utlignet.

Oppføring av utsatt skattefordel på netto skattereduserende forskjeller som ikke er utlignet og underskudd til fremføring, er begrunnet med antatt fremtidig inntjening. Utsatt skattefordel som kan balanseføres og utsatt skatt er oppført netto i balansen.

Skatt på avgitt konsernbidrag som er ført som økt kostpris på aksjer i andre selskaper, og skatt på mottatt konsernbidrag som er ført direkte mot egenkapitalen, er ført direkte mot skatt i balansen (føringen skjer mot betalbar skatt hvis konsernbidraget har hatt virkning på betalbar skatt og mot utsatt skatt hvis konsernbidraget har hatt virkning på utsatt skatt).



## Note 1 Salgsinntekter

	2024	2023
<b>Pr. Virksomhetsområde</b>		
Nye biler	37 469 246	43 661 670
Brukte biler	117 483 958	100 660 804
Deler	12 631 659	11 117 447
Verksted	8 693 364	9 973 355
Bilutleie/Annen salgsinntekt	292 375	554 713
Annen driftsinntekt	-13 256	14 525
<b>Sum</b>	<b>176 557 347</b>	<b>165 982 514</b>

## Note 2 Varer

	2024	2023
<b>Varelager</b>		
Lager av innkjøpte handelsvarer	121 744 947	115 808 336
<b>Sum varelager</b>	<b>121 744 947</b>	<b>115 808 336</b>

## Note 3 Lønnskostnader og ytelser, godtgjørelser til daglig leder, styret og revisor

### LØNSSKOSTNADER

	2024	2023
Lønninger	18 437 447	18 525 095
Arbeidsgiveravgift	2 739 346	2 763 024
Pensjonskostnader	357 338	371 122
Andre ytelser	401 345	-95 085
<b>Sum</b>	<b>21 935 475</b>	<b>21 564 157</b>

Selskapet har i 2024 sysselsatt 30 årsverk.



## PENSJONSFORPLIKTELSER

Selskapet er pliktig til å ha tjenstepensjonsordning etter lov om obligatorisk tjenstepensjon.

Selskapets pensjonsordninger tilfredsstiller kravene i denne lov.

## YTELSER TIL LEDENDE PERSONER

	Daglig leder	Styret
Lønn	974 542	0
Pensjonskostnader	24 301	0
Annen godtgjørelse	6 044	0
<b>Sum</b>	<b>1 004 887</b>	<b>0</b>

Ledende ansatte har ikke avtale om bonus eller aksjebasert avlønning. Det foreligger ingen avtaler om å gi daglig leder eller leder av styret særskilt vederlag ved opphør eller endring av ansettelsesforholdet eller vervet. Det foreligger heller ingen tilsvarende avtaler om overskuddsdeling, opsjoner eller andre rettigheter til fordel for daglig leder eller styret.

Selskapet har ikke gitt lån eller sikkerhetsstillelse til ledende personer, aksjeeiere med videre.

## REVISOR

Kostnadsført revisjonshonorar for 2024 utgjør kr 118 000 ekskl. mva.

I tillegg kommer honorar for andre tjenester med kr 35 000 ekskl. mva.

## Note 4 Anleggsmidler

	Driftsløsøre, inventar ol.	Utleiebiler	Sum
Anskaffelseskost pr. 01.01.24	6 593 573	21 035 404	27 628 977
Tilgang kjøpte driftsmidler	527 739	8 276 097	8 803 836
Avgang i året	1 088 500	16 343 619	17 432 119
<b>Anskaffelseskost 31.12.24</b>	<b>6 032 812</b>	<b>12 967 882</b>	<b>19 000 694</b>
Akkumulerte avskrivninger 31.12.24	3 728 100	1 163 675	4 891 775
<b>Bokført verdi 31.12.24</b>	<b>2 304 712</b>	<b>11 804 207</b>	<b>14 108 919</b>
Årets ordinære avskrivninger	577 977	163 675	741 652
Økonomisk levetid	3-10 år	0-7 år	



## Note 5 Skatt

Årets skattekostnad	2024	2023
Resultatført skatt på ordinært resultat:		
Betalbar skatt	-667 591	-412 381
Endring i utsatt skattefordel	0	-736 872
<b>Skattekostnad ordinært resultat</b>	<b>-667 591</b>	<b>-1 149 253</b>
Skattepliktig inntekt:		
Resultat før skatt	-13 723 949	-5 223 749
Permanente forskjeller	0	-127
Endring i midlertidige forskjeller	1 834 499	-5 995 786
Mottatt konsernbidrag	3 034 504	1 874 458
<b>Skattepliktig inntekt</b>	<b>-8 854 946</b>	<b>-9 345 204</b>
Betalbar skatt i balansen:		
Betalbar skatt på årets resultat	-667 591	-412 381
Betalbar skatt på mottatt konsernbidrag	667 591	412 381
<b>Sum betalbar skatt i balansen</b>	<b>0</b>	<b>0</b>

Skatteeffekten av midlertidige forskjeller og underskudd til fremføring som har gitt opphav til utsatt skatt og utsatte skattefordeler, spesifisert på typer av midlertidige forskjeller

	2024	2023	Endring
Varige driftsmidler	5 786 342	5 336 108	-450 234
Varebeholdning	-4 533 629	-2 460 590	2 073 039
Fordringer	-279 949	-68 256	211 693
Avsetninger mv	-4 500 000	-4 500 000	0
<b>Sum</b>	<b>-3 527 236</b>	<b>-1 692 738</b>	<b>1 834 499</b>
Akkumulert fremførbart underskudd	-18 200 150	-9 345 204	8 854 946
Inngår ikke i beregningen av utsatt skatt	10 689 444	0	-10 689 444
<b>Grunnlag for utsatt skattefordel</b>	<b>-11 037 942</b>	<b>-11 037 942</b>	<b>1</b>
<b>Utsatt skattefordel (22 %)</b>	<b>-2 428 347</b>	<b>-2 428 347</b>	<b>0</b>

## Note 6 Egenkapital

	Aksjekapital	Annen Innskutt egenkapital	Annen egenkapital	Sum egenkapital
Pr. 31.12.2023	1 000 000	25 520 969	0	26 520 969
Årets resultat			-13 056 358	-13 056 358
Konsernbidrag mottatt		2 366 913		2 366 913
<b>Pr 31.12.2024</b>	<b>1 000 000</b>	<b>27 887 882</b>	<b>-13 056 358</b>	<b>15 831 525</b>



## Note 7 Pantstillelser og garantier

	31.12.2024	31.12.2023
<b>Pantsikret gjeld, pantstillelser og garantier</b>		
Kortsiktig gjeld til kredittinstitusjoner	75 513 531	69 434 458
<b>Sum</b>	<b>75 513 531</b>	<b>69 434 458</b>

## Regnskapsført verdi av pantsikrede eiendeler

Driftstilbehør	14 108 919	23 189 954
Varelager	121 744 947	115 808 336
Kundefordringer	2 608 231	6 620 401
<b>Sum</b>	<b>138 462 098</b>	<b>145 618 692</b>

Garantiansvar som ikke er regnskapsført utgjør kr 1 610 000 (Skatt Øst og Bertel O Steen AS).

## Note 8 Konsern, tilknyttet selskap mv.

### Konsernregnskap

Stamsaas Fritid AS er datterselskap til STAMSAAS AS som har forretningskontor i SARPSBORG, Norge. STAMSAAS AS utarbeider konsernregnskap der Stamsaas Fritid AS inngår i konsolideringen.

## Note 9 Mellomværende med selskap i samme konsern

	2024	2023
<b>Fordringer</b>		
Andre kortsiktige fordringer konsern	3 034 504	1 924 458
<b>Sum</b>	<b>3 034 504</b>	<b>1 924 458</b>
<b>Gjeld</b>		
Annen kortsiktig gjeld konsern	26 784 018	26 033 372
<b>Sum</b>	<b>26 784 018</b>	<b>26 033 372</b>

## Note 10 Bankinnskudd

Innestående midler på skattetrekkkonto (bundne midler) er på kr. 58.



## Note 11 Aksjonærer

### AKSJEKAPITALEN I STAMSAAS FRITID AS PR. 31.12 BESTÅR AV:

	Antall	Pålydende	Bokført
Ordinære aksjer	100	10 000,0	1 000 000
Sum	100		1 000 000

### EIERSTRUKTUR

De største aksjonærene i % pr. 31.12 var:

	Ordinære	Eierandel	Stemmeandel
STAMSAAS AS	100	100,0	100,0

## Note 12 Fortsatt drift - fremtidsutsikter

Bobilbransjen generelt har de siste årene hatt en nedadgående trend, og vært preget av en vanskeligere økonomisk situasjon for folk flest. Selskapet har siden 2020/2021 hatt et fall i inntektene med ca. 30%.

Selskapet har for 2024 et underskudd på kr 13 723 949 før skatter. Regnskapsmessig egenkapital ved utgangen av året er på kr 15 831 525. Perioderegnskap pr juni 2025 viser et bokført underskudd på ca kr 4,5 mill. Styret erkjenner at det som følge av vedvarende underskudd foreligger vesentlig usikkerhet knyttet til fortsatt drift.

Ved inngangen til 2025 har selskapet et betydelig varelager, som i en vesentlig grad er finansiert med fremmedkapital. Utviklingen i omsetningen av bobiler har vært positiv hittil i 2025, og verdien på varelageret er betydelig redusert.

For å sikre lønnsom drift fremover har ledelsen gjort nødvendige grep, herunder kostnadsreduksjoner, som vil påvirke resultat og likviditet positivt. Ved avleggelsen av årsregnskapet for 2024 har man kontroll på likviditet og finansiering, og utsiktene fremover vurderes som tilfredsstillende.

Styret mener at det er grunnlag for fortsatt drift, og årsregnskapet for 2024 er satt opp under denne forutsetningen.



## KONTANTSTRØMOPPSTILLING

### Stamsaas Fritid AS

	2024	2023
<b>Kontantstrømmer fra operasjonelle aktiviteter</b>		
Ordinært resultat før skattekostnad	-13 723 949	-5 223 749
Betalte skatter	-	-28 657
Gevinst ved salg av driftsmidler	-	-14 525
Ordinære avskrivninger	741 652	995 460
Endring i kundefordringer	4 012 170	-5 454 301
Endring i leverandørgjeld	-4 882 167	8 298 080
Endring i varelager	-5 936 611	4 815 890
Endring i andre tidsavgrensningsposter	2 870 333	-1 625 155
<b>Netto kontantstrøm fra operasjonelle aktiviteter</b>	<b>-16 918 572</b>	<b>1 763 043</b>
<b>Kontantstrømmer fra investeringsaktiviteter</b>		
Innbetalinger ved salg av varige driftsmidler	16 366 263	6 214 023
Utbetalinger ved kjøp av varige driftsmidler	-8 803 836	-17 186 784
Utbetaling på lånefordring konsern	1 924 458	611 970
<b>Netto kontantstrøm fra investeringsaktiviteter</b>	<b>9 486 885</b>	<b>-10 360 791</b>
<b>Kontantstrømmer fra finansieringsaktiviteter</b>		
Netto innbetaling gjeld til kredittinstitusjoner	6 079 073	17 114 167
Innbetalinger gjeld konsernselskaper - konsernkontoordning	750 646	-5 924 706
Utbetaling av utbytte	-	-3 000 000
<b>Netto kontantstrømmer fra finansieringsaktiviteter</b>	<b>6 829 719</b>	<b>8 189 461</b>
Netto endring i kontanter og kontantekvivalenter	-601 968	-408 287
Kontanter og kontantekvivalenter 01.01.	627 651	1 035 938
<b>Kontanter og kontantekvivalenter 31.12.</b>	<b>25 683</b>	<b>627 651</b>



## Årsberetning for Stamsaas Fritid AS 2024

### 1. Virksomheten.

Drives fra leide lokaler i Vogts vei 40 på Tunejordet i Sarpsborg. Selskapet ble etablert i 2006 og er heleid datterselskap av Stamsaas AS. Import og salg av nye og brukte biler, samt bobilutleie og salg av deler og verkstedtjenester er hovedvirksomheter.

### 2. Fortsatt drift.

Styret vurderer utviklingen i selskapet som lovende til tross for et større underskudd. Grunnet oppsigelse av samarbeidsavtalen fra vår største finansielle partner; Nordea Finans, ble varelagerfinansieringen redusert med over 50mill. En sterk prioritering på reduksjon og salg av lagerbeholdningen gir nå positive effekter på finanskostnadene. Innkjøp av nye enheter for neste sesong er redusert til et minimum og vil dermed også medføre en ytterligere reduksjon av lageret. I tillegg er samarbeidet med 4 leverandører nå avsluttet. Likviditetseffekten av dette er betydelig da all reduksjon av lager tilsvarende vil redusere rentebærende gjeld. Dette har imidlertid vært kostbart. På grunn av at salg uten innbytte krever store rabatter. Og en opprydning med salg av eldre biler på lager realiserer for høye innkjøpspriser. I tillegg er 10 leasingbiler som er returnert fra et tidligere utleieselskap, som gikk konkurs, belastet bruttofortjenesten betydelig negativt.

En mislykket satsing på Caravanvirksomhet har også gitt ekstra utgifter og kostbare salg for gjennomført or å realisere et stort lager.

Firmaets garanti- og reklamasjonskostnader er ikke redusert til tross for lavere salg og samarbeidet med «Min reklamasjon». Dette må løses og kostnadene reduseres i innværende år.

En kostnadsreduksjonsplan skal utarbeides av styret og implementeres i siste tertial.

Driften av servicemarkedet går nå stadig bedre og bidrar sterkt til en styrket inntjening. Etersom arbeidstilgangen til servicemarkedet er så god har det ikke vært nødvendig med oppsigelser eller permitteringer gjennom vinteren. Dessuten er bemanningen i tillegg styrket.

Konkurransesituasjonen er bedre enn på mange år da 2 store konkurrenter; Tellus og Kroken, begge har måttet gi seg i Råde.

Likviditeten er styrket som følge av lagernedbyggingen. Firmaet er helt ajour med alle sine betalingsforpliktelser og innfrir alle solgte og finansierte biler før levering til kundene.

### 3. Arbeidsmiljø.

Arbeidsmiljøet anses bra og en spesiell vektlegging av dette gjennomføres nå med utviklingen av et tilpasset internprogram.

### 4. Sykefraværet.

Sykefraværet blant ansatte var i 2024 på 4,16%, som anses som meget godt tatt i hensyn den at 1 arbeidstaker har hatt langtidsfravær.

Ingen alvorlige personskader er rapportert.



## 5. Styret/Likestilling

Styret har bestått av 1 kvinne og 3 menn. Selskapet som helhet har ved årsskiftet 30 fast ansatte, hvorav 3 er kvinner, og 2 deltidsansatte. Ingen kjønnsmessige lønnsforskjeller eksisterer i bedriften. Ingen midlertidige arbeidere eller arbeidskontrakter er gjennomført.

## 6. Ytre miljø.

Firmaet har avtale med godkjent Renovasjonsfirma og gjenvinner alle avfallsfraksjoner i størst mulig grad.

Selskapet forurenses utover dette det ytre miljø i svært liten grad.

## 7. Forsikring for styremedlemmer

Det er tegnet forsikring for styrets medlemmer, Daglig Leder og avdelingsledere for deres mulige ansvar overfor foretaket og tredjepersoner.

## 8. Redegjørelse for aktsomhetsvurderinger.

Denne er lagt ut på bedriftens nettside: [www.stamsaasfritid.no](http://www.stamsaasfritid.no)

## 9. Årsregnskapet.

Årets omsetning ble på kr. **176.557.347,-** opp med 6,6% fra året før.

Økningen i bilsalget fra **157 til 163** enheter.

Årets resultat før skatt ble kr. **-13.723.949,-**

Resultatet krever en spesiell innsats fra styret og ledelsen for å bedre utviklingen ettersom EK nå nærmer seg et kritisk nivå.

En rekke tiltak er derfor blitt gjennomført herunder stans i alt av nye enheter bare til lager.

Samlet netto kontantstrøm fremkammer fra Kontantstrømoppstillingen og driftsresultatet for selskapet utgjorde kr. -5 millioner.  
Kontantstrømmen ble helt benyttet til gjeldsøkning hos finansielle leverandører.

Finansielt ga året et nettoresultat på kr. -8.677.711,- hvorav det alt vesentlige var innlånskostnader til lagerfinansiering av biler. Heri ligger også hovedårsaken til reduksjonen i resultatet.

Firmaet har i løpet av året økt varelageret av nye og brukte biler med ca. 6 mill. Men driftsmidlene er tilsvarende redusert med 9 millioner.

Selskapets totale gjeld er i løpet av året økt med 3 millioner.

Regnskapet er styrket med konsernbidrag fra Mor- og søsterselskap.

Latent skattefordel er ikke medtatt i sin helhet i balansen grunnet risiko for fremtidig drift

## 8. Finansiell Risiko:

Selskapet er fortsatt utsatt for svingninger i eurokursen. Disse har vært relativt små i løpet av året, men er allikevel økende. Det opereres med egen Valutakonto for å avdempe de



verste svingningene i markedet. I tillegg benyttes terminforretninger på EUR for å sikre og redusere risiko.

På grunn av gjelden er mulige renteendringer i høyeste grad risikobetont. En stor andel av gjelden er NIBOR basert uten rentebinding.

Styret anser selskapets finansielle risiko ellers som moderat til høy.

EUR-kurs økning og prisøkninger har igjen medført at salget og markedet fortsatt reduseres, mens bruktbilmarkedet holder seg stabilt. Dette stiller store krav til bestilling av riktig antall nye biler og modelltype samt finansiell styrke. Selskapet er også ekstra eksponert for endringer i EUR-kursen, ettersom over halvparten av varekjøpet betales i denne valutaen. Dette gir derfor store utslag på reell bruttofortjeneste.

Kreditrisikoen anses som lav da 95% av salget er i kontantekvivalenter og med oppgjør direkte fra bank på konto. Tap på fordringer er derfor moderat.

Likviditetsrisikoen er vesentlig fordi innkjøp av nye biler går parallelt med ferdigstilling på fabrikk, mens salget av biler er sesongbasert. Selskapet arbeider allikevel bevisst med stram likviditet for å ha høyest mulig effektivitet på pengestrømmene.

## 9. Fremtidig utvikling.

Året 2025 forventes å bli konsoliderende, men også givende for Stamsaas Fritid AS, med forventet stabilitet i markedet. Markedet er allikevel fortsatt på et lavt nivå med over en halvering siste 3 år. Reduksjonen av lagerenheter fremover vil endelig styrke selskapets finansielle posisjon med reduserte netto finanskostnader som resultat.

Situasjonen pr. 30.6.2025 er at enhetssalget er svakt økende fra i fjor. Omsetningen pr dags dato er opp 15% fra i fjor.

Grunnet lagersituasjonen blir også kun et begrenset antall nye enheter bestilt for 2026, og styret forventer en lagerreduksjon innen utgangen av året på nærmere 50 enheter.

## 10. Disponering av resultat.

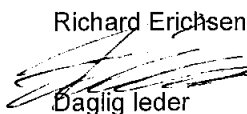
Utbytte: 0,-


Overført annen EK: -13.056.358,-


Sum EK blir etter dette kr. 15.831.525,- som tilsvarer ca. 11% av totalkapitalen.


Styret mener at informasjonen som her er gitt gir en korrekt oversikt over selskapets eiendeler og gjeld samt finansielle stilling og resultat.

Sarpsborg 31.07.2025

Richard Erichsen  
  
Daglig leder

Camilla Erichsen  
  
Styreleder / Styremedl.

Svein F. Haagensen  
  
Styremedlem

Carsten Erichsen  
  
Nestleder