



ÅRSREGNSKAPET FOR REGNSKAPSÅRET 2023 - GENERELL INFORMASJON

Enheten

Organisasjonsnummer: 918 278 338
Organisasjonsform: Aksjeselskap
Foretaksnavn: PETPACK DRIKKER AS
Forretningsadresse: Nordveien 215
1930 AURSKOG

Regnskapsår

Årsregnskapets periode: 01.01.2023 - 31.12.2023

Konsern

Morselskap i konsern: Nei

Regnskapsregler

Regler for små foretak benyttet: Ja
Benyttet ved utarbeidelsen av årsregnskapet til selskapet: Regnskapslovens alminnelige regler

Årsregnskapet fastsatt av kompetent organ

Bekreftet av representant for selskapet: Trond Dolvik
Dato for fastsettelse av årsregnskapet: 15.05.2024

Grunnlag for avgivelse

År 2023: Årsregnskapet er elektronisk innlevert
År 2022: Tall er hentet fra elektronisk innlevert årsregnskap fra 2023

Det er ikke krav til at årsregnskapet m.v. som sendes til Regnskapsregisteret er undertegnet. Kontrollen på at dette er utført ligger hos revisor/enhetens øverste organ. Sikkerheten ivaretas ved at innsender har rolle/rettighet for innsending av årsregnskapet via Altinn, og ved at det bekreftes at årsregnskapet er fastsatt av kompetent organ.

Brønnøysundregistrene, 24.07.2025



Resultatregnskap

Beløp i: NOK	Note	2023	2022
RESULTATREGNSKAP			
Inntekter			
Salgsinntekt		189 279 543	163 829 753
Avgifter		-24 338 300	-21 967 578
Sum inntekter	2	164 941 243	141 862 175
Kostnader			
Varekostnad	3	82 393 607	82 976 338
Lønnskostnad	4	27 233 351	25 536 262
Avskrivning av driftsmidler og immaterielle eiendeler	6	18 942 253	8 928 482
Nedskrivning av varige driftsmidler og immaterielle eiendeler	6	2 467 436	
Annen driftskostnad	4, 7	22 196 439	20 138 142
Sum kostnader		153 233 086	137 579 224
Driftsresultat		11 708 157	4 282 951
Finansinntekter og finanskostnader			
Renteinntekt fra foretak i samme konsern		362 753	211 650
Annen renteinntekt		137 049	3 669
Annen finansinntekt		135 099	190 762
Sum finansinntekter		634 901	406 080
Annen rentekostnad		1 790 450	1 798 513
Annen finanskostnad		486 776	499 062
Sum finanskostnader		2 277 227	2 297 576
Netto finans		-1 642 326	-1 891 495
Ordinært resultat før skattekostnad		10 065 831	2 391 456
Skattekostnad på resultat	5	2 242 839	533 710
Ordinært resultat etter skattekostnad		7 822 992	1 857 746
Årsresultat		7 822 992	1 857 746
Årsresultat etter minoritetsinteresser		7 822 992	1 857 746



Resultatregnskap

Beløp i: NOK	Note	2023	2022
Totalresultat		7 822 992	1 857 746
Overføringer og disponeringer			
Avgitt konsernbidrag	10	3 370 000	
Avsatt til annen egenkapital	10	4 452 992	1 857 746
Sum overføringer og disponeringer		7 822 992	1 857 746



Balanse

Beløp i: NOK	Note	2023	2022
BALANSE - EIENDELER			
Anleggsmidler			
Immaterielle eiendeler			
Konsesjoner, patenter o.l.			766 800
Utsatt skattefordel	5	1 025 683	
Sum immaterielle eiendeler		1 025 683	766 800
Varige driftsmidler			
Tomter, bygninger o.a. fast eiendom		13 179 330	13 928 082
Driftsløsøre, inventar o.a. utstyr	7, 11	23 724 023	40 089 538
Sum varige driftsmidler	6	36 903 352	54 017 620
Sum anleggsmidler		37 929 036	54 784 420
Omløpsmidler			
Varer			
Sum varer	3, 11	16 383 819	15 969 524
Fordringer			
Kundefordringer	11, 12	14 176 326	12 682 322
Andre kortsiktige fordringer		1 254 401	2 548 475
Konsernfordringer	12	19 121 275	6 802 507
Sum fordringer		34 552 002	22 033 304
Bankinnskudd, kontanter og lignende			
Bankinnskudd, kontanter o.l.	8	1 340 407	848 911
Sum bankinnskudd, kontanter og lignende		1 340 407	848 911
Sum omløpsmidler		52 276 228	38 851 738
SUM EIENDELER		90 205 263	93 636 158

BALANSE - EGENKAPITAL OG GJELD

Egenkapital



Balanse

Beløp i: NOK	Note	2023	2022
Innskutt egenkapital			
Aksjekapital	9	2 021 334	2 021 334
Annen innskutt egenkapital		985 454	985 454
Sum innskutt egenkapital		3 006 788	3 006 788
Opptjent egenkapital			
Annen egenkapital		28 840 290	24 387 297
Sum opptjent egenkapital		28 840 290	24 387 297
Sum egenkapital	9, 10	31 847 077	27 394 085
Gjeld			
Langsiktig gjeld			
Utsatt skatt	5		936 914
Sum avsetninger for forpliktelser			936 914
Annen langsiktig gjeld			
Obligasjonslån	11	1 500 000	2 722 959
Gjeld til kredittinstitusjoner	7, 11	17 716 164	23 147 247
Øvrig langsiktig gjeld		2 896 931	3 105 095
Sum annen langsiktig gjeld		22 113 094	28 975 301
Sum langsiktig gjeld		22 113 094	29 912 214
Kortsiktig gjeld			
Leverandørgjeld	12	18 165 506	17 439 468
Betalbar skatt	5	3 254 923	1
Skyldig offentlige avgifter		6 108 708	4 315 847
Kortsiktig konserngjeld	12	4 320 513	9 962 099
Annen kortsiktig gjeld		4 395 442	4 612 444
Sum kortsiktig gjeld		36 245 091	36 329 859
Sum gjeld		58 358 186	66 242 073
SUM EGENKAPITAL OG GJELD		90 205 263	93 636 158



Brønnøysundregistrene

ÅRSREGNSKAP FOR REGNSKAPSÅRET 2023 - GENERELL INFORMASJON

Journalnummer: 2024 556504

Enheten

Organisasjonsnummer: 918 278 338
Organisasjonsform: Aksjeselskap
Foretaksnavn: PETPACK DRIKKER AS
Forretningsadresse: Nordveien 215
1930 AURSKOG

Regnskapsår

Årsregnskapets periode: 01.01.2023 - 31.12.2023

Konsern

Morselskap i konsern: Nei

Regnskapsregler

Regler for små foretak benyttet: Ja
Benyttet ved utarbeidelsen av
årsregnskapet til selskapet: Regnskapslovens alminnelige regler

Årsregnskapet fastsatt av kompetent organ

Bekreftet av representant for selskapet: Trond Dolvik
Dato for fastsettelse av årsregnskapet: 15.05.2024

Revisjon

Ekstern autorisert regnskapsfører har i løpet av regnskapsåret bistått ved den løpende regnskapsføringen eller utført andre tjenester for selskapet enn å utarbeide årsregnskapet: Ja

Grunnlag for avgivelse

År 2023: Årsregnskap er elektronisk innlevert.
År 2022: Tall er hentet fra elektronisk innlevert årsregnskap fra 2023.

Det er ikke krav til at årsregnskapet m.v. som sendes til Regnskapsregisteret er undertegnet. Kontrollen på at dette er utført ligger hos revisor/enhetens øverste organ. Sikkerheten ivaretas ved at innsender har rolle/rettighet for innsending av årsregnskapet via Altinn, og ved at det bekreftes at årsregnskapet er fastsatt av kompetent organ.

Brønnøysundregistrene, 02.07.2024



Organisasjonsnr: 918 278 338
PETPACK DRIKKER AS

RESULTATREGNSKAP

Beløp i: NOK	Note	2023	2022
RESULTATREGNSKAP			
Inntekter			
Salgsinntekt		189 279 543	163 829 753
Avgifter		-24 338 300	-21 967 578
Sum inntekter	2	164 941 243	141 862 175
Kostnader			
Varekostnad	3	82 393 607	82 976 338
Lønnskostnad	4	27 233 351	25 536 262
Avskrivning av driftsmidler og immaterielle eiendeler	6	18 942 253	8 928 482
Nedskrivning av varige driftsmidler og immaterielle eiendeler	6	2 467 436	
Annen driftskostnad	4, 7	22 196 439	20 138 142
Sum kostnader		153 233 086	137 579 224
Driftsresultat		11 708 157	4 282 951
Finansinntekter og finanskostnader			
Renteinntekt fra foretak i samme konsern			
		362 753	211 650
Annen renteinntekt		137 049	3 669
Annen finansinntekt		135 099	190 762
Sum finansinntekter		634 901	406 080
Annen rentekostnad		1 790 450	1 798 513
Annen finanskostnad		486 776	499 062
Sum finanskostnader		2 277 227	2 297 576
Netto finans		-1 642 326	-1 891 495
Ordinært resultat før skattekostnad			
Skattekostnad på resultat	5	10 065 831	2 391 456
Ordinært resultat etter skattekostnad		2 242 839	533 710
Årsresultat		7 822 992	1 857 746
Årsresultat etter minoritetsinteresser		7 822 992	1 857 746
Totalresultat		7 822 992	1 857 746
Overføringer og disponeringer			



Avgitt konsernbidrag	10	3 370 000	
Avsatt til annen egenkapital	10	4 452 992	1 857 746
Sum overføringer og disponeringer		7 822 992	1 857 746



Organisasjonsnr: 918 278 338
PETPACK DRIKKER AS

BALANSE

Beløp i: NOK

Note	2023	2022
------	------	------

BALANSE - EIENDELER

Anleggsmidler

Immaterielle eiendeler

Konsesjoner, patenter o.l.			766 800
Utsatt skattefordel	5	1 025 683	
Sum immaterielle eiendeler		1 025 683	766 800

Varige driftsmidler

Tomter, bygninger o.a. fast eiendom		13 179 330	13 928 082
Driftsløsøre, inventar o. a. utstyr	7, 11	23 724 023	40 089 538
Sum varige driftsmidler	6	36 903 352	54 017 620

Sum anleggsmidler		37 929 036	54 784 420
--------------------------	--	-------------------	-------------------

Omløpsmidler

Varer

Sum varer	3, 11	16 383 819	15 969 524
-----------	-------	------------	------------

Fordringer

Kundefordringer	11, 12	14 176 326	12 682 322
Andre kortsiktige fordringer		1 254 401	2 548 475
Konsernfordringer	12	19 121 275	6 802 507
Sum fordringer		34 552 002	22 033 304

Bankinnskudd, kontanter og lignende

Bankinnskudd, kontanter o. l.	8	1 340 407	848 911
Sum bankinnskudd, kontanter og lignende		1 340 407	848 911

Sum omløpsmidler		52 276 228	38 851 738
-------------------------	--	-------------------	-------------------

SUM EIENDELER		90 205 263	93 636 158
----------------------	--	-------------------	-------------------

BALANSE - EGENKAPITAL OG GJELD

Egenkapital

Innskutt egenkapital

Aksjekapital	9	2 021 334	2 021 334
Annen innskutt egenkapital		985 454	985 454
Sum innskutt egenkapital		3 006 788	3 006 788

Opptjent egenkapital



Annen egenkapital		28 840 290	24 387 297
Sum opptjent egenkapital		28 840 290	24 387 297
Sum egenkapital	9, 10	31 847 077	27 394 085
Gjeld			
Langsiktig gjeld			
Utsatt skatt	5		936 914
Sum avsetninger for forpliktelser			936 914
Annen langsiktig gjeld			
Obligasjonslån	11	1 500 000	2 722 959
Gjeld til kredittinstitusjoner	7, 11	17 716 164	23 147 247
Øvrig langsiktig gjeld		2 896 931	3 105 095
Sum annen langsiktig gjeld		22 113 094	28 975 301
Sum langsiktig gjeld		22 113 094	29 912 214
Kortsiktig gjeld			
Leverandørgjeld	12	18 165 506	17 439 468
Betalbar skatt	5	3 254 923	1
Skyldig offentlige avgifter		6 108 708	4 315 847
Kortsiktig konserngjeld	12	4 320 513	9 962 099
Annen kortsiktig gjeld		4 395 442	4 612 444
Sum kortsiktig gjeld		36 245 091	36 329 859
Sum gjeld		58 358 186	66 242 073
SUM EGENKAPITAL OG GJELD		90 205 263	93 636 158



Organisasjonsnr: 918 278 338
PETPACK DRIKKER AS

NOTEOPPLYSNINGER - SELSKAP - alle poster oppgitt i hele tall

Note

Antall årsverk i regnskapsåret
30.00

<u>Sum</u>	<u>Beløp</u>
------------	--------------

<u>Balanseført verdi 31.12.</u>	<u>Varige driftsmidler</u>	<u>Immaterielle eiend.</u>
---------------------------------	----------------------------	----------------------------

Konsernregnskap

Morselskapet sitt navn

Forretningskontor for morselskapet

Begrunnelse for at datterselskap er utelatt fra konsolideringen

<u>Samlet beløp - tilknyttet selskap</u>	<u>Årets</u>	<u>Fjorårets</u>
--	--------------	------------------

<u>Samlet beløp - foretak i samme konsern</u>	<u>Årets</u>	<u>Fjorårets</u>
---	--------------	------------------

<u>Samlet beløp - foretak i samme konsern</u>	<u>Årets</u>	<u>Fjorårets</u>
---	--------------	------------------

<u>Samlet beløp - felles kontrollert virksomhet</u>	<u>Årets</u>	<u>Fjorårets</u>
---	--------------	------------------

<u>Pantstillelse</u>	<u>Beløp</u>
----------------------	--------------

<u>Beholdning av egne aksjer</u>	<u>Antall</u>	<u>Pålydende</u>	<u>Andel av aksjek.</u>
----------------------------------	---------------	------------------	-------------------------



Til generalforsamlingen i
PetPack Drikker AS

BHL DA
Elias Smiths vei 24
1337 Sandvika

Org. nr.: 992 768 061

Telefon: 66 85 59 00
E-post: td@bhl.no
Internett: www.bhl.no

Medlemmer av
Den norske Revisorforening

Ansvarlig revisor:
Trond Dolvik

UAVHENGIG REVISORS BERETNING

Konklusjon

Vi har revidert PetPack Drikker AS' årsregnskap som viser et overskudd på kr. 7.822.991. Årsregnskapet består av balanse per 31. desember 2023, resultatregnskap og kontantstrømoppstilling for regnskapsåret avsluttet per denne datoen og noter til årsregnskapet, herunder et sammendrag av viktige regnskapsprinsipper.

Etter vår mening

- oppfyller årsregnskapet gjeldende lovkrav, og
- gir årsregnskapet et rettviseende bilde av selskapets finansielle stilling per 31. desember 2023 og av dets resultat og kontantstrømmer for regnskapsåret avsluttet per denne datoen i samsvar med regnskapslovens regler og god regnskapsskikk i Norge.

Grunnlag for konklusjonen

Vi har gjennomført revisjonen i samsvar med de internasjonale revisjonsstandardene International Standards on Auditing (ISA-ene). Våre oppgaver og plikter i henhold til disse standardene er beskrevet nedenfor under Revisors oppgaver og plikter ved revisjonen av årsregnskapet. Vi er uavhengige av selskapet slik det kreves i lov, forskrift og International Code of Ethics for Professional Accountants (inkludert internasjonale uavhengighetsstandarder) utstedt av the International Ethics Standards Board for Accountants (IESBA-reglene), og vi har overholdt våre øvrige etiske forpliktelser i samsvar med disse kravene. Innhentet revisjonsbevis er etter vår vurdering tilstrekkelig og hensiktsmessig som grunnlag for vår konklusjon.

Øvrig informasjon

Styret og daglig leder (ledelsen) er ansvarlige for informasjonen i årsberetningen. Vår konklusjon om årsregnskapet ovenfor dekker ikke informasjonen i årsberetningen.

I forbindelse med revisjonen av årsregnskapet er det vår oppgave å lese årsberetningen. Formålet er å vurdere hvorvidt det foreligger vesentlig inkonsistens mellom årsberetningen og årsregnskapet og den kunnskap vi har opparbeidet oss under revisjonen av årsregnskapet, eller hvorvidt informasjon i årsberetningen ellers fremstår som vesentlig feil. Vi har plikt til å rapportere dersom årsberetningen fremstår som vesentlig feil. Vi har ingenting å rapportere i så henseende.

Basert på kunnskapen vi har opparbeidet oss i revisjonen, mener vi at årsberetningen



BHL DA is a member firm of the "Nexia International" network. Nexia International Limited does not deliver services in its own name or otherwise. Nexia International Limited and the member firms of the Nexia International network (including those members which trade under a name which includes the word NEXIA) are not part of a worldwide partnership. Nexia International Limited does not accept any responsibility for the commission of any act, or omission to act by, or the liabilities of, any of its members. Each member firm within the Nexia International network is a separate legal entity. Nexia International Limited does not accept liability for any loss arising from any action taken, or omission, on the basis of the content in this publication or any documentation and external links provided. The trademarks NEXIA INTERNATIONAL, NEXIA and the NEXIA logo are owned by Nexia International Limited and used under licence. References to Nexia or Nexia International are to Nexia International Limited or to the "Nexia International" network of firms, as the context may dictate. For more information, visit www.nexia.com.



- 2 -

- er konsistent med årsregnskapet og
- inneholder de opplysninger som skal gis i henhold til gjeldende lovkrav.

Ledelsens ansvar for årsregnskapet

Ledelsen er ansvarlig for å utarbeide årsregnskapet og for at det gir et rettviseende bilde i samsvar med regnskapslovens regler og god regnskapsskikk i Norge. Ledelsen er også ansvarlig for slik intern kontroll som den finner nødvendig for å kunne utarbeide et årsregnskap som ikke inneholder vesentlig feilinformasjon, verken som følge av misligheter eller utilsiktede feil.

Ved utarbeidelsen av årsregnskapet må ledelsen ta standpunkt til selskapets evne til fortsatt drift og opplyse om forhold av betydning for fortsatt drift. Forutsetningen om fortsatt drift skal legges til grunn for årsregnskapet så lenge det ikke er sannsynlig at virksomheten vil bli avviklet.

Revisors oppgaver og plikter ved revisjonen av årsregnskapet

Vårt mål er å oppnå betryggende sikkerhet for at årsregnskapet som helhet ikke inneholder vesentlig feilinformasjon, verken som følge av misligheter eller utilsiktede feil, og å avgi en revisjonsberetning som inneholder vår konklusjon. Betryggende sikkerhet er en høy grad av sikkerhet, men ingen garanti for at en revisjon utført i samsvar med ISA-ene, alltid vil avdekke vesentlig feilinformasjon som eksisterer. Feilinformasjon kan oppstå som følge av misligheter eller utilsiktede feil. Feilinformasjon blir vurdert som vesentlig dersom den enkeltvis eller samlet med rimelighet kan forventes å påvirke økonomiske beslutninger som brukerne foretar basert på årsregnskapet.

For videre beskrivelse av revisors oppgaver og plikter vises det til <https://www.revisorforeningen.no/revisjonsberetninger>

Sandvika, 21.05.2024

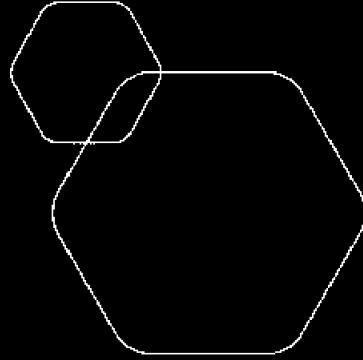
BHL DA

Denne beretningen er elektronisk signert.

Trond Dolvik
Statsautorisert revisor



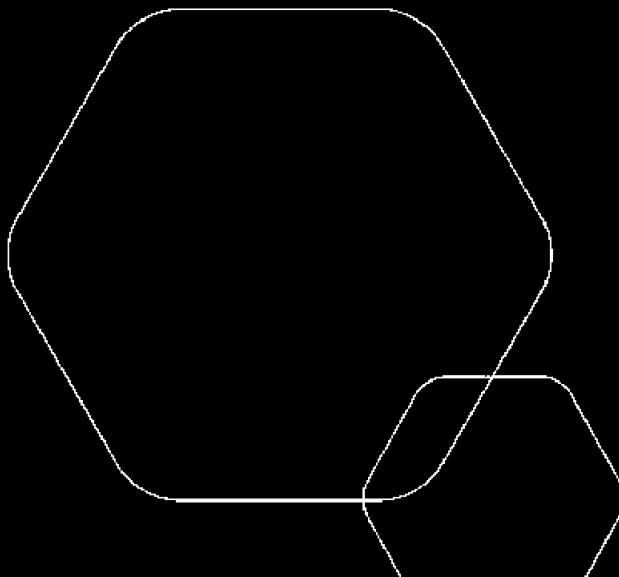
	BankID Signing Lars Erikssen 2024-05-15
	BankID Signing Lars Bjørn Bunæs 2024-05-15
	BankID Signing Lars Kristian Gundersen 2024-05-15
	BankID Signing Bjørn Bunæs 2024-05-17



Årsregnskap 2023

Petpack Drikker AS

Resultatregnskap
Balanse
Kontantstrøm
Noter til regnskapet



Org.nr.: 918 278 338



BankID Signing
Lars Erikssen
2024-05-15

BankID Signing
Lars Bjørn Bunæs
2024-05-15

BankID Signing
Lars Kristian Gundersen
2024-05-15

BankID Signing
Bjørn Bunæs
2024-05-17

RESULTATREGNSKAP

PETPACK DRIKKER AS

DRIFTSINTEKTER OG DRIFTSKOSTNADER	Note	2023	
Salgsinntekt		189 279 543	163 829 753
Avgifter		24 338 300	21 967 578
Sum driftsinntekter	2	164 941 243	141 862 175
Varekostnad	3	82 393 607	82 976 338
Lønnskostnad	4	27 233 351	25 536 262
Avskrivning av driftsmidler og immaterielle eiendeler	6	18 942 253	8 928 482
Nedskrivning av driftsmidler og immaterielle eiendeler	6	2 467 436	0
Annen driftskostnad	4, 7	22 196 441	20 138 142
Sum driftskostnader		153 233 087	137 579 224
Driftsresultat		11 708 156	4 282 951
FINANSINTEKTER OG FINANSKOSTNADER			
Annen renteinntekt		137 049	3 669
Renteinntekt fra foretak i samme konsern		-362 753	-211 650
Annen finansinntekt		135 099	190 762
Annen rentekostnad		1 790 450	1 798 513
Annen finanskostnad		486 776	499 062
Resultat av finansposter		-1 642 326	-1 891 495
Resultat før skattekostnad		10 065 830	2 391 456
Skattekostnad på resultat	5	2 242 839	533 710
Årsresultat		7 822 991	1 857 746
OVERFØRINGER			
Avsatt konsernbidrag	10	3 370 000	0
Avsatt til annen egenkapital	10	4 452 991	1 857 746
Sum overføringer		7 822 991	1 857 746



BankID Signing
Lars Erikssen
2024-05-15

BankID Signing
Lars Bjørn Bunæs
2024-05-15

BankID Signing
Lars Kristian Gundersen
2024-05-15

BankID Signing
Bjørn Bunæs
2024-05-17

BALANSE			
PETPACK DRIKKER AS			
EIENDELER	Note	2023	
ANLEGGSMIDLER			
IMMATERIELLE EIENDELER			
Konsesjoner, patenter o.l.		0	766 800
Utsatt skattefordel	5	1 025 683	0
Sum immaterielle eiendeler		1 025 683	766 800
VARIGE DRIFTSMIDLER			
Tomter, bygninger o.a. fast eiendom		13 179 330	13 928 082
Driftsløsøre, inventar o.a. utstyr	7, 11	23 724 023	40 089 538
Sum varige driftsmidler	6	36 903 352	54 017 620
FINANSIELLE ANLEGGSMIDLER			
Sum anleggsmidler		37 929 036	54 784 420
OMLØPSMIDLER			
Lager av varer og annen beholdning	3, 11	16 383 819	15 969 524
FORDRINGER			
Kundefordringer	11, 12	14 176 326	12 682 322
Andre kortsiktige fordringer		1 254 401	2 548 475
Konsernfordringer	12	19 121 275	6 802 507
Sum fordringer		34 552 002	22 033 304
INVESTERINGER			
Bankinnskudd, kontanter o.l.	8	1 340 407	848 911
Sum omløpsmidler		52 276 228	38 851 738
Sum eiendeler		90 205 263	93 636 158



BankID Signing
Lars Erikssen
2024-05-15

BankID Signing
Lars Bjørn Bunæs
2024-05-15


BankID Signing
Lars Kristian Gundersen
2024-05-15

BankID Signing
Bjørn Bunæs
2024-05-17


BALANSE			
PETPACK DRIKKER AS			
	Note	2023	
EGENKAPITAL OG GJELD			
EGENKAPITAL			
INNSKUTT EGENKAPITAL			
Aksjekapital	9	2 021 334	2 021 334
Annen innskutt egenkapital		985 454	985 454
Sum innskutt egenkapital		3 006 788	3 006 788
OPPTJENT EGENKAPITAL			
Annen egenkapital		28 840 288	24 387 297
Sum opptjent egenkapital		28 840 288	24 387 297
Sum egenkapital	9, 10	31 847 076	27 394 085
GJELD			
AVSETNING FOR FORPLIKTELSE			
Utsatt skatt	5	0	936 914
ANNEN LANGSIKTIG GJELD			
Obligasjonslån	11	1 500 000	2 722 959
Gjeld til kredittinstitusjoner	7, 11	17 716 164	23 147 247
Øvrig langsiktig gjeld		2 896 931	3 105 095
Sum annen langsiktig gjeld		22 113 094	28 975 301
KORTSIKTIG GJELD			
Leverandørgjeld	12	18 165 506	17 439 468
Betalbar skatt	5	3 254 924	1
Skyldig offentlige avgifter		6 108 708	4 315 847
Konserngjeld	12	4 320 513	9 962 099
Annen kortsiktig gjeld		4 395 442	4 612 444
Sum kortsiktig gjeld		36 245 093	36 329 859
Sum gjeld		58 358 187	66 242 073
Sum egenkapital og gjeld		90 205 263	93 636 158



 BankID Signing
Lars Erikssen
2024-05-15

 BankID Signing
Lars Bjørn Bunæs
2024-05-15

 BankID Signing
Lars Kristian Gundersen
2024-05-15

 BankID Signing
Bjørn Bunæs
2024-05-17

BALANSE

PETPACK DRIKKER AS
Aurskog, 15.05.2024
Styret i Petpack Drikker AS

Bjørn Bunæs
styreleder/daglig leder

Lars Bjørn Bunæs
styremedlem

Lars Kristian Gundersen
styremedlem

Lars Erikssen
styremedlem



BankID Signing
Lars Erikssen
2024-05-15

BankID Signing
Lars Bjørn Bunæs
2024-05-15

BankID Signing
Lars Kristian Gundersen
2024-05-15

BankID Signing
Bjørn Bunæs
2024-05-17

INDIREKTE KONTANTSTRØM		
PETPACK DRIKKER AS		
	Note	2023
KONTANTSTRØMMER FRA OPERASJONELLE AKTIVITETER		
Resultat før skattekostnad	10 065 830	2 391 456
Periodens betalte skatt	0	32 365
Ordinære avskrivninger	18 942 253	8 928 482
Nedskrivning anleggsmidler	2 467 436	0
Endring i varelager	-414 295	-1 231 876
Endring i kundefordringer	-1 494 004	-62 878
Endring i leverandørgjeld	726 038	1 679 404
Endring i andre tidsavgrensingsposter	-19 410 934	-513 702
Netto kontantstrøm fra operasjonelle aktiviteter	10 882 324	11 158 520
KONTANTSTRØMMER FRA INVESTERINGSAKTIVITETER		
Utbetalinger ved kjøp av varige driftsmidler	3 528 621	5 464 510
Netto kontantstrøm fra investeringsaktiviteter	-3 528 621	-5 464 510
KONTANTSTRØMMER FRA FINANSIERINGSAKTIVITETER		
Utbetalinger ved nedbetaling av langsiktig gjeld	6 862 207	5 790 887
Netto kontantstrøm fra finansieringsaktiviteter	-6 862 207	-5 790 887
Netto endring i kontanter og kontantekvivalenter	491 496	-96 877
Beh. av kont. og kontantekvivalenter ved per. begynnel	848 911	945 788
Beh. av kont. og kontantekvivalenter ved per. slutt	1 340 407	848 911



Regnskapsprinsipper

Årsregnskapet er satt opp i samsvar med regnskapslovens bestemmelser og god regnskaps

VALUTA

Pengeposter i utenlandsk valuta omregnes til balansedagens kurs. Valutagevinster (agio) og (disagio) relatert til varesalg og varekjøp føres mot henholdsvis driftsinntekter og varekjøp..

INNTEKTER

Inntektsføring ved salg av varer skjer på leveringstidspunktet. I omsetningen er netto særavgifter inkludert.

SKATT

Skattekostnaden i resultatregnskapet omfatter både periodens betalbare skatt og endring i utsatt skatt. Utsatt skatt er beregnet med 22 % på grunnlag av de midlertidige forskjeller som eksisterer mellom regnskapsmessige og skattemessige verdier, samt ligningsmessig underskudd til fremføring ved utgangen av regnskapsåret. Skatteøkende og skattereduserende midlertidige forskjeller som reverserer eller kan reverseres i samme periode er utlignet og nettoført. Netto utsatt skattefordel balanseføres i den grad det er sannsynlig at denne kan bli utnyttet.

LEASING

Det skilles mellom finansiell og operasjonell leasing. Driftsmidler finansiert ved finansiell leasing er regnskapsmessig klassifisert under varige driftsmidler. Motposten er medtatt som langsiktig gjeld. Leiebeløp fordeles mellom rentekostnad og avdrag på gjelden.

Operasjonell leasing kostnadsføres som driftskostnad basert på fakturert leasingleie.

KLASSIFISERING OG VURDERING AV ANLEGGSMIDLER

Anleggsmidler omfatter eiendeler bestemt til varig eie og bruk. Anleggsmidler er vurdert til anskaffelseskost, fratrukket avskrivninger og nedskrivninger. Langsiktig gjeld balanseføres til nominelt beløp på transaksjonstidspunktet.

Varige driftsmidler balanseføres og avskrives over driftsmidlets økonomiske levetid. Varige driftsmidler nedskrives til gjenvinnbart beløp ved verdifall som forventes ikke å være forbigående. Gjenvinnbart beløp er det høyeste av netto salgsverdi og verdi i bruk. Nedskrivningen reverseres når grunnlaget for nedskrivningen ikke lenger er til stede.

KLASSIFISERING OG VURDERING AV OMLØPSMIDLER

Omløpsmidler og kortsiktig gjeld omfatter normalt poster som forfaller til betaling innen ett år etter balansedagen, samt poster som knytter seg til varekretsløpet. Omløpsmidler vurderes til laveste verdi av anskaffelseskost og virkelig verdi. Kortsiktig gjeld balanseføres til nominelt beløp på transaksjonstidspunktet.

VARER

Ferdigvarer er vurdert til tilnærmet tilvirkningskost. Emballasje og tomgods er vurdert til pantepriiser. Råvarer er vurdert til gjennomsnittlig anskaffelseskost..

FORDRINGER

Kundefordringer og andre fordringer oppføres til pålydende etter fradrag for avsetning til forventet tap. Avsetning til tap gjøres på grunnlag av en individuell vurdering av de enkelte fordringene. For øvrige kundefordringer utføres en uspesifisert avsetning for å dekke forventet tap på krav.

PENSJONER - INNSKUDDSBASERT ORDNING

Selskapet har AFP for sine ansatte. Ny pensjonsordning fra 2011 gjør at pensjonen regnskapsmessig behandles som en innskuddsbasert ordning. Kostnader til obligatorisk tjenstepensjon er utgiftsført i sin helhet.







KONTANTSTRØMOPPSTILLING

Kontantstrømoppstillingen er utarbeidet etter den indirekte metoden. Kontanter og kontanter omfatter kontanter, bankinnskudd og andre kortsiktige, likvide plasseringer.

 BankID Signing
Lars Erikssen
2024-05-15

 BankID Signing
Lars Bjørn Bunæs
2024-05-15

 BankID Signing
Lars Kristian Gundersen
2024-05-15


 BankID Signing
Bjørn Bunæs
2024-05-17





Note 2 Salgsinntekter

	2023	2022
Pr. Virksomhetsområde		
Handelsvarer	164 941 243	141 862 175
Sum	164 941 243	141 862 175
Geografisk fordeling		
Norge, inkl. avgifter	133 162 365	111 032 361
Andre EU-land	31 778 879	30 829 814
Sum	164 941 243	141 862 175

 BankID Signing
Lars Erikssen
2024-05-15

 BankID Signing
Lars Bjørn Bunæs
2024-05-15

 BankID Signing
Lars Kristian Gundersen
2024-05-15

 BankID Signing
Bjørn Bunæs
2024-05-17

Note 3 Varer

	2023	2022
Varelager		
Lager av råvarer	11 710 232	11 589 638
Lager av emballasje	1 994 976	1 788 507
Lager av ferdigvarer	2 678 611	2 591 379
Sum varelager	16 383 819	15 969 524
Ukuransnedskrivning	282 139	39 247



Note 4 Lønnskostnader og ytelser, godtgjørelser til daglig leder, styret og revisor

Lønnskostnader

	2023	
Lønninger	22 473 919	
Arbeidsgiveravgift	3 276 139	
Pensjonskostnader	798 262	783 647
Andre ytelser	685 031	317 249
Sum	27 233 351	25 536 262

Gjennomsnittlig antall årsverk 30 28

Pensjon:

Selskapet har etablert pensjonsordning for ansatte i henhold til Lov om obligatorisk tjenstepensjon. Selskapet har førtidspensjonsordning, AFP, som omfatter i alt 30 personer. En ansatt er førtidspensjonert. Kostnad AFP

Netto pensjonskostnad:

Det er etablert AFP ordning, som ikke er en førtidspensjonsordning, men en ordning som gir et livslangt tillegg på den ordinære pensjonen. Regnskapsmessig så blir ordningen behandlet som innskuddsbasert hvor premiebetalingene kostnadsføres fortløpende er kroner for 2023.

Ytelser til ledende personer:

Det utbetalt kr 1 020 581 kroner i lønn til daglig leder.
Daglig leder har om bonus og det ble utbetalt kr 250.000 som bonus i 2023

Revisor:

Godtgjørelse til revisor er fordelt på følgende:

	2023
Lovpålagt revisjon	169 017
Andre attestasjonstjenester	20 253
Teknisk bistand	19 000
Andre tjenester utenfor revisjon	0
Sum	208 270

Beløpene er eksklusiv merverdiavgift.





Note 5 Skatt

Årets skattekostnad

2023

Resultatført skatt på ordinært resultat:

Betalbar skatt

4 205 436

Endring i utsatt skattefordel

-1 962 597

Skattekostnad ordinært resultat

2 242 839

533 710

Skattepliktig inntekt:

Ordinært resultat før skatt

10 065 830

2 391 456

Permanente forskjeller

128 891

34 500

Endring i midlertidige forskjeller

9 334 605

-2 839 667

Avgitt konsernbidrag

-4 320 513

0

Anvendelse av fremførbart underskudd

-413 711

0

Skattepliktig inntekt

14 795 103

-413 711

Betalbar skatt i balansen:

Betalbar skatt på årets resultat

4 205 437

0

Betalbar skatt på avgitt konsernbidrag

-950 513

0

Sum betalbar skatt i balansen

3 254 924

0

Skatteeffekten av midlertidige forskjeller som har gitt opphav til utsatt skatt og utsatte skattefordeler, spesifisert på typer av midlertidige forskjeller

	2023	2022	Endring
Varige driftsmidler	-1 603 060	640 819	2 243 879
Varebeholdning	-282 140	-39 246	242 894
Fordringer	6 820	557	-6 263
Balanseførte leieavtaler	-2 783 814	4 070 281	6 854 095
Sum	-4 662 194	4 672 411	9 334 605
Akkumulert fremførbart underskudd	0	-413 711	-413 711
Grunnlag for utsatt skattefordel / skatt	-4 662 194	4 258 700	8 920 894
Utsatt skattefordel / skatt (22 %)	-1 025 683	936 914	1 962 597

BankID Signing
Lars Erikssen
2024-05-15

BankID Signing
Lars Bjørn Bunæs
2024-05-15

BankID Signing
Lars Kristian Gundersen
2024-05-15

BankID Signing
Bjørn Bunæs
2024-05-17
553 / 110



Note 6 Anleggsmidler

	Bygninger	Maskiner og Finansiell leasing utstyr		
Anskaffelseskost pr. 01.01.2023	19 646 690	31 413 764	63 925 361	
Tilgang kjøpte anleggsmidler	75 000	3 453 621	0	
Anskaffelseskost 31.12.2023	19 721 690	34 867 385	63 925 361	118 514 436
Av- og nedskrivninger pr. 01.01.2023	-5 718 608	-18 752 973	-36 496 614	-60 968 195
Årets avskrivninger	-823 752	-5 250 958	-14 526 678	-20 601 388
Av- og nedskrivninger pr. 31.12.2023	-6 542 360	-24 003 931	-51 023 292	-81 569 583
Bokført verdi 01.01.2023	13 928 082	12 660 791	27 428 747	54 017 620
Tilgang i året	75 000	3 453 621		3 528 621
Årets avskrivning og nedskrivning	-823 752	-5 292 459	-14 526 678	-20 642 889
Bokført verdi 31.12.2023	13 179 330	10 821 953	12 902 069	36 903 352

BankID Signing
Lars Erikssen
2024-05-15

BankID Signing
Lars Bjørn Bunæs
2024-05-15

BankID Signing
Lars Kristian Gundersen
2024-05-15

BankID Signing
Bjørn Bunæs
2024-05-17
3 220 021

Økonomisk levetid	0-25 år	3-12 år	12 år

Bokført verdi driftsmidler under gruppen bygninger og grunn, gjelder aktiverte leietakertilpasninger i leide lokaler. Tilsvarende gjelder aktiverte oppstartskostnader Aurskog bl.a egne kostander som er direkte hen-førtbart til prosjektet Aurskog.

Immaterielle Eiendeler:

Selskapet hadde immaterielle eiendeler som tilsvarte NOK 766.800 som ble nedskrevet til 0 i 2023.

Note 7 Leasing

Finansiell leasing

Balansført finansiell leasing i 2023 er bokført til nåverdien av leien fratrukket avskrivning og klassifisert sammen med de øvrige driftsmidlene. Andel aktivert finansiell leasing som driftsmidler utgjør:

	Bokført	Avskrivnings- periode	Rest. avskrivning	Leasing periode
Tappelinje Aurskog 2014	1 625 102	10 år	0,40 år	10 år
Tappelinje Aurskog 2020	11 276 967	8 år	3,67 år	8 år

De finansielle forpliktelsene er bokført som langsiktig gjeld se note 10.

Leieobjektene avskrives etter investert kapital og frem til utgangen av 2023 har selskapet brukt 12 år som levetid. Ved utgangen av 2023 har selskapet endret den økonomiske levetiden til leie objektene til 10 år og 8 år, som er i henhold til leasing planen. Dette hadde medført mer avskrivning i 2023 kr 9 196 349.

Operasjonell leasing

Årlig leie av ikke balansførte driftsmidler var i 2023 kr. 1 361 075

Note 8 Bankinnskudd

Innestående midler på skattetrekkkonto (bundne midler) er på kr. 1 340 407 som dekker skattetrekk per 31.12.2023.



Note 9 Aksjonærer

AKSJEKAPITALEN I PETPACK DRIKKER AS PR. 31.12 BESTÅR AV:

	Antall	Pålydende	
Ordinære aksjer	2 021 334	1,0	
Sum	2 021 334		

EIERSTRUKTUR

De største aksjonærene i % pr. 31.12 var:

	Ordinære	Eierandel	Stemmeandel
TELEMARK KILDEVANN HOLDING AS	2 021 334	100,0	100,0

Note 10 Egenkapital

	Aksjekapital	Annen innskutt egenkapital	Annen egenkapital	Sum egenkapital
Pr. 31.12.2022	2 021 334	985 454	24 387 297	27 394 085
Årets resultat			7 822 991	7 822 991
Konsernbidrag avgitt			-3 370 000	-3 370 000
Pr 31.12.2023	2 021 334	985 454	28 840 288	31 847 076

Note 11 Pantstillelser og garantier

	31.12.2023
Pantsikret gjeld, pantstillelser og garantier	
Langsiktig gjeld til kredittinstitusjoner (Tappelinje Aurskog 2014)	1 878 763
Langsiktig gjeld til kredittinstitusjoner (Tappelinje Aurskog 2020)	13 637 401
Langsiktig gjeld til kredittinstitusjoner (Røropplegg)	3 700 000
Sum	19 216 164

Regnskapsført verdi av pantsikrede eiendeler


Driftstilbehør	23 724 023
Varelager	16 383 819
Kundefordringer	14 176 326
Sum	54 284 168


Registrert tinglyst pant i løssøreregisteret er kr. 200 000 000, hvor DnBNOR konsernet er den eneste innehaveren. Pantene ble registrert 15.02.2017. Søsterselskapet Telemark Kildevann AS har via DnB har stilt garantiansvar til garantikreditor Aurskog-Høland Utbygningsselskap AS med kr 2.760.000



Note 12 Mellomværende med selskap i samme konsern

	2023	2022
Fordringer		
Kundefordringer konsern	205 334	111 970
Andre kortsiktige fordringer konsern	19 121 275	6 802 507
Sum	19 326 609	6 914 477
Gjeld		
Leverandørgjeld innen konsern	1 945 372	2 814 719
Annen kortsiktig gjeld konsern	4 320 513	9 962 099
Sum	6 265 885	12 776 818

 BankID Signing
Lars Erikssen
2024-05-15

 BankID Signing
Lars Bjørn Bunæs
2024-05-15


 BankID Signing
Lars Kristian Gundersen
2024-05-15


 BankID Signing
Bjørn Bunæs
2024-05-17




ÅRSBERETNING 2023

PetPack Drikker AS

 BankID Signing
Lars Erikssen
2024-05-15

 BankID Signing
Lars Bjørn Bunæs
2024-05-15

 BankID Signing
Lars Kristian Gundersen
2024-05-15

 BankID Signing
Bjørn Bunæs
2024-05-17

VIRKSOMHETENS ART

PetPack Drikker AS produserer mineralvann for en rekke kjente aktører i både det norske og svenske dagligvaremarkedet.

Selskapet har produksjonsanlegg i Aurskog kommune i Akershus fylke. Selskapets hovedadministrasjon ligger i Fyresdal kommune, hvor søsterselskapet, Telemark Kildevann AS, har sitt produksjonsanlegg. Selskapet ble stiftet 3. november 2016.

FORTSATT DRIFT

Årsoppgjøret er avlagt under forutsetning om fortsatt drift. Til grunn for antagelsen ligger resultatprognoser for år 2024 og selskapets langsiktige strategiske prognoser for årene fremover. Selskapet er i en sunn økonomisk og finansiell stilling.

Selskapets virksomhet preges i stor grad av høy konkurranse. Det er flere aktører på det norske markedet hvor det også utvikles nye allianser og partnerskap som har en forsterkende effekt.

ARBEIDSMILJØ OG PERSONALE

Selskapet har i 2023 hatt 30 årsverk.

Det har ikke forekommet eller blitt rapportert om alvorlige arbeidsuhell eller ulykker i løpet av året, som har resultert i store materielle skader eller personskader.

Sykefraværet har vært 7,34 %.

Arbeidsmiljøet betraktes som godt, og det iverksettes løpende tiltak for forbedringer.

Samarbeidet med de ansatte har vært konstruktivt og bidratt positivt til driften.

Selskapet har innarbeidet policy som tar sikte på at det ikke forekommer Forskjellsbehandling grunnet kjønn. Av selskapets 30 ansatte, er 5 kvinner.

Selskapets redegjørelse ihht. Åpenhetsloven er tilgjengelig på følgende nettside <https://tkv.no/art/baerekraft>.

MILJØRAPPORTERING


Utslipp fra produksjonsanlegg, inkludert stoffer som kan innebære miljøskader er innenfor de krav myndighetene stiller. Selskapets virksomhet er ikke regulert av konsesjoner.


FREMTIDIG UTVIKLING


Selskapets virksomhet preges i stor grad av høy konkurranse. Det er flere aktører på det norske markedet hvor det også utvikles nye allianser og partnerskap som har en forsterkende effekt.



Selskapet har i 2023 hatt fokus på produktutvikling i de markeder selskapet de spesielt på bærekraft og miljøhensyn. Dette fokuset vil fortsette i 2024. Styret vuttsiktene, med bakgrunn i pågående prosjekter, for 2024 som gode.

 BankID Signing
Lars Erikssen
2024-05-15

 BankID Signing
Lars Bjørn Bunæs
2024-05-15

 BankID Signing
Lars Kristian Gundersen
2024-05-15

 BankID Signing
Bjørn Bunæs
2024-05-17

RESULTAT, INVESTERINGER, FINANSIERING OG LIKVIDITET

Omsetningen i selskapet ble kr. 164.941.243 i 2023 mot kr. 141.862.175 i 2022. Dette tilsvarer en økning på omtrent 16% mot fjoråret og gjenspeiler selskapets aktive arbeid vedrørende utvikling av nye produkter og markeder.

Driftsresultat endte på kr. 11.708.156 mot kr. 4.282.951. Resultat etter skatt ble kr. 7.822.991 mot kr. 1.857.746 for 2022. Resultatgraden ble således henholdsvis på 7% og 3% for 2023 og 2022.

Selskapets kortsiktige gjeld utgjør per 31.12.2023 kr. 36.245.093, tilsvarende 62 % av samlet gjeld. Tilsvarende 55 % per 31.12.2022. Likviditetsgraden per 31.12.2022 er 1,44, således dekker selskapets omløpsmidler den kortsiktige gjelden.

Selskapets total kapital utgjorde per 31.12.2023 kr. 90.205.263 mot kr. 93.636.158. Dette tilsvarer en egenkapitalandel på henholdsvis 35,31 % og 29,26% per 31.12.2023 og 31.12.2022.

Selskapets kontantstrømoppstilling viser at selskapets operasjonelle aktiviteter genererte en kontantstrøm på kr. 10.882.324. Dette er noe lavere enn for 2022. Endringen skyldes økning i fordringer. Kontantstrøm fra finansieringsaktiviteter er negativ med kr. 6.862.207 og skyldes hovedsakelig utbetaling ved nedbetaling av langsiktig lån.

Styret mener at årsberetningen sammen med årsregnskapet gir et rettvise bilde over utviklingen og resultatet av virksomhetens og dens stilling.

FINANSIELL RISIKO

Markedsrisiko

Selskapets virksomhet preges i stadig høyere grad av konkurranse hvor også internasjonale aktører konkurrerer på det norske markedet. Det utvikles nye allianser og partnerskap i bransjen som er med på å forsterke konkurransen. Selskapet produserer for flere ulike hovedaktører i kundesegmentet og dette gir god markedsspredning og reduserer markedsrisikoen for selskapet. Bransjen er preget av kortsiktige kontrakter noe som kan øke markedsrisikoen. Selskapet følger for øvrig nøye med på lokale og globale omstendigheter vedrørende krisen i Øst-Europa og verden generelt.

Rente- og valutarisiko og likviditet

Selskapet er eksponert for endring i valutakursene, ettersom det foretas varekjøp i utenlandsk valuta samt at selskapet har noen utenlandske kunder hvor det faktureres i lokal valuta.


Selskapet har tett oppfølging mot sine leverandører og kunder.





ÅRSRESULTAT OG DISPONERINGER


Styret foreslår følgende disponering av årsresultatet i PetPack Drikker AS til:

Avsatt konsernbidrag	kr.	3.370.000
Overført til annen egenkapital	kr.	4.452.991
Totalt disponert	kr.	7.822.991

 BankID Signing
Lars Erikssen
2024-05-15

 BankID Signing
Lars Bjørn Bunæs
2024-05-15

 BankID Signing
Lars Kristian Gundersen
2024-05-15

 BankID Signing
Bjørn Bunæs
2024-05-17

Aurskog, 15. mai 2024

Bjørn Bunæs
Styrets leder/daglig leder

Lars Bjørn Bunæs
Styremedlem

Lars Kristian Gundersen
Styremedlem

Lars Erikssen
Styremedlem