



## ÅRSREGNSKAPET FOR REGNSKAPSÅRET 2023 - GENERELL INFORMASJON

### Enheten

Organisasjonsnummer: 919 399 309  
Organisasjonsform: Aksjeselskap  
Foretaksnavn: WEST SUPPLY III AS  
Forretningsadresse: Smedasundet 97  
5525 HAUGESUND

### Regnskapsår

Årsregnskapets periode: 01.01.2023 - 31.12.2023

### Konsern

Morselskap i konsern: Nei

### Regnskapsregler

Regler for små foretak benyttet: Nei  
Benyttet ved utarbeidelsen av årsregnskapet til selskapet: Regnskapslovens alminnelige regler

### Årsregnskapet fastsatt av kompetent organ

Bekreftet av representant for selskapet: Johannes Østensjø  
Dato for fastsettelse av årsregnskapet: 11.04.2024

### Grunnlag for avgivelse

År 2023: Årsregnskapet er elektronisk innlevert  
År 2022: Tall er hentet fra elektronisk innlevert årsregnskap fra 2023

*Det er ikke krav til at årsregnskapet m.v. som sendes til Regnskapsregisteret er undertegnet. Kontrollen på at dette er utført ligger hos revisor/enhetens øverste organ. Sikkerheten ivaretas ved at innsender har rolle/rettighet for innsending av årsregnskapet via Altinn, og ved at det bekreftes at årsregnskapet er fastsatt av kompetent organ.*

Brønnøysundregistrene, 02.06.2025



## Resultatregnskap

Beløp i: NOK	Note	2023	2022
<b>RESULTATREGNSKAP</b>			
<b>Inntekter</b>			
Driftsinntekter skip	1, 2	222 414 846	104 190 222
<b>Sum inntekter</b>		<b>222 414 846</b>	<b>104 190 222</b>
<b>Kostnader</b>			
Mannskapskostnader skip v/disponent	3	55 458 070	30 868 999
Driftskostnader skip		29 986 597	19 449 497
Nedskrivning av varige driftsmidler og immaterielle eiendeler	4	-12 763 018	-33 060 420
Ordinære avskrivninger	4	81 678 902	66 336 281
Administrasjon og kontorhold	2, 3	8 378 607	5 066 859
<b>Sum kostnader</b>		<b>162 739 159</b>	<b>88 661 216</b>
<b>Driftsresultat</b>		<b>59 675 687</b>	<b>15 529 007</b>
<b>Finansinntekter og finanskostnader</b>			
Finansinntekter	2	1 421 220	482 905
Netto kursdifferanser		1 211 446	-89 572
<b>Sum finansinntekter</b>		<b>2 632 666</b>	<b>393 333</b>
Finanskostnader	2	29 740 088	19 319 528
<b>Sum finanskostnader</b>		<b>29 740 088</b>	<b>19 319 528</b>
<b>Netto finans</b>	5	<b>-27 107 422</b>	<b>-18 926 195</b>
<b>Ordinært resultat før skattekostnad</b>		<b>32 568 266</b>	<b>-3 397 188</b>
Skattekostnad på resultat	6		
<b>Ordinært resultat etter skattekostnad</b>		<b>32 568 266</b>	<b>-3 397 188</b>
<b>Årsresultat</b>		<b>32 568 266</b>	<b>-3 397 188</b>
<b>Årsresultat etter minoritetsinteresser</b>		<b>32 568 266</b>	<b>-3 397 188</b>
<b>Totalresultat</b>		<b>32 568 266</b>	<b>-3 397 188</b>
<b>Overføringer og disponeringer</b>			



## Resultatregnskap

<b>Beløp i: NOK</b>	<b>Note</b>	<b>2023</b>	<b>2022</b>
Udekket tap		32 568 266	-3 397 188
<b>Sum overføringer og disponeringer</b>		<b>32 568 266</b>	<b>-3 397 188</b>



## Balanse

Beløp i: NOK	Note	2023	2022
<b>BALANSE - EIENDELER</b>			
<b>Anleggsmidler</b>			
<b>Immaterielle eiendeler</b>			
<b>Varige driftsmidler</b>			
Skip	7	933 327 961	952 947 014
<b>Sum varige driftsmidler</b>	4	<b>933 327 961</b>	<b>952 947 014</b>
<b>Sum anleggsmidler</b>		<b>933 327 961</b>	<b>952 947 014</b>
<b>Omløpsmidler</b>			
<b>Varer</b>			
<b>Fordringer</b>			
Kundefordringer	7, 8	10 809 242	14 995 899
Andre kortsiktige fordringer	7	11 386 760	17 249 265
Konsernfordringer	7, 8	1 370	53 841
<b>Sum fordringer</b>		<b>22 197 372</b>	<b>32 299 005</b>
<b>Bankinnskudd, kontanter og lignende</b>			
Bankinnskudd, kontanter o.l.	7	58 311 182	28 753 186
<b>Sum bankinnskudd, kontanter og lignende</b>		<b>58 311 182</b>	<b>28 753 186</b>
<b>Sum omløpsmidler</b>		<b>80 508 553</b>	<b>61 052 191</b>
<b>SUM EIENDELER</b>		<b>1 013 836 514</b>	<b>1 013 999 205</b>
<b>BALANSE - EGENKAPITAL OG GJELD</b>			
<b>Egenkapital</b>			
<b>Innskutt egenkapital</b>			
Aksjekapital	9	141 462 424	141 462 424
Overkurs		701 878 755	701 878 755
<b>Sum innskutt egenkapital</b>		<b>843 341 179</b>	<b>843 341 179</b>



### Balanse

Beløp i: NOK	Note	2023	2022
<b>Opptjent egenkapital</b>			
Udekket tap		188 467 168	221 035 434
<b>Sum opptjent egenkapital</b>		<b>-188 467 168</b>	<b>-221 035 434</b>
<b>Sum egenkapital</b>	10	<b>654 874 010</b>	<b>622 305 745</b>
<b>Gjeld</b>			
<b>Langsiktig gjeld</b>			
<b>Annen langsiktig gjeld</b>			
Gjeld til kredittinstitusjoner		303 911 455	366 555 650
Gjeld til konsernselskap	2, 8		
<b>Sum annen langsiktig gjeld</b>	7	<b>303 911 455</b>	<b>366 555 650</b>
<b>Sum langsiktig gjeld</b>		<b>303 911 455</b>	<b>366 555 650</b>
<b>Kortsiktig gjeld</b>			
Leverandørgjeld	8	10 345 851	14 625 034
Betalbar skatt	6	32 850	30 348
Kortsiktig konserngjeld	8	31 896 522	8 070 524
Annen kortsiktig gjeld		12 775 826	2 411 904
<b>Sum kortsiktig gjeld</b>		<b>55 051 049</b>	<b>25 137 810</b>
<b>Sum gjeld</b>		<b>358 962 504</b>	<b>391 693 460</b>
<b>SUM EGENKAPITAL OG GJELD</b>		<b>1 013 836 514</b>	<b>1 013 999 205</b>



## Årsregnskap 2023 West Supply III AS

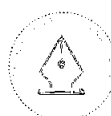
Årsregnskap  
- Resultatregnskap  
- Balanse  
- Noter

Kontantstrømoppstilling

Årsberetning

Revisors beretning

Org.nr.: 919 399 309



This file is sealed with a digital signature.  
The seal is a guarantee for the authenticity  
of the document.

Document ID:  
3F976F125895434BB50D30024CC539F3



## WEST SUPPLY III AS

### ÅRSBERETNING 2023

#### Virksomhetens art og lokalisering

West Supply III AS («Selskapet») eier forsyningsskipene Edda Fram og Edda Frende samt offshorefartøyene Edda Fauna og Edda Flora som driver med inspeksjon, vedlikehold og lettere konstruksjonsarbeid.

Selskapet har sitt forretningskontor i Haugesund og har en managementavtale med Østensjø Rederi AS.

#### Fremtidig utvikling og markedsforhold

Etter en lengre og krevende periode med ubalanse i forholdet mellom tilbud og etterspørsel i markedet for offshore service fartøyer, så man i 2022 en tendens til forbedring på tvers av alle offshore service segmenter. Riktignok med noen individuelle variasjoner mellom segmentene avhengig av i hvilken del av den olje og gassrelaterte verdikjeden man primært var beskjeftiget, men likevel en generell endring i makedsentiment og mer i favør av skipseiere og tilbydere av tonnasje. Denne trenden fortsatte inn i 2023, hvor tidligere års reduserte etterspørsel og lavere betalingsvillighet for fartøyer som betjener olje og gassnæringen i økende grad gjennom året ble reversert som en konsekvens av en stabilt høy oljepris, fokus på energisikkerhet og ikke minst en kraftig endring i balansen mellom tilbud og etterspørsel etter tonnasje som en konsekvens av flere år med utfasing av eldre tonnasje kombinert med begrenset nybyggingsaktivitet.

Selskapets forsyningsskip har gjennom året operert under en kombinasjon av spot marked og faste kontrakter på norsk og UK sektor. Fartøyene har generelt hatt høyere rater og utnyttelsesgrad enn forutgående år, riktignok med til dels store variasjoner i utnyttelsesgrad gjennom året i tilknytning til trade i spot markedet. Selskapets subsea fartøyer har vært engasjert på faste kontrakter som har sikret god utnyttelsesgrad gjennom året.

Ved inngangen til 2024 opplever Selskapet sterk men fremdeles økende etterspørsel etter kvalitetstonnasje innen alle offshore service segmenter basert på en markedsbalanse som har bedret seg kraftig over relativt kort tid. Mye tyder på at markedet generelt vil forbedres ytterligere gjennom 2024 og videre også med positive forventninger på kort til mellomlang sikt.

Teknologiendringer, regulatoriske krav og transformasjon til nullutslippsoperasjoner vil mest sannsynlig føre til økte kapitalutgifter og behov for oppgraderinger av eksisterende fartøyer for å sikre etterlevelse av fremtidens regelverk. Per i dag er det imidlertid vanskelig å vurdere og tidfeste når, hvilken teknologi og hvilken kostnad som må påregnes og potensielt vil påvirke fartøyets levetid. Avskrivningsplanen for Selskapets fartøyet holdes dermed på 30 års lineær avskrivning, i tråd med prinsippene som er anvendt for fartøyene historisk sett.

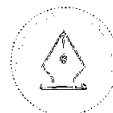
#### Fortsatt drift

I samsvar med regnskapslovens § 3-3 er regnskapet avlagt under forutsetningen om fortsatt drift. Styret bekrefter at denne forutsetningen er til stede.

#### Redegjørelse for årsregnskapet

Årsresultatet for 2023 viser et overskudd på kr 32 568 266. Til sammenligning hadde selskapet et underskudd på kr 3 397 188 i 2022.

Selskapet har pr 31.12.2023 en egenkapitalandel på 64,6%, mot 61,4% i 2022.



This file is sealed with a digital signature.  
The seal is a guarantee for the authenticity  
of the document.

Document ID:  
3F976F125895434BB50D30024CC539F3



Samlet kontantstrøm fra driften i selskapet i 2023 er på kr 141 499 023 sammenlignet med en negativ kontantstrøm på kr 33 790 714 i 2022.

Driftsresultatet for selskapet utgjør i 2023 kr 59 675 687 sammenlignet med kr 15 529 007 i 2022.

Forskjellen mellom kontantstrøm og driftsresultat i 2023 er i hovedsak avskrivninger, reversering av tidligere års nedskrivninger og endring i arbeidskapital. Selskapets likviditetsbeholdning er kr 58 311 182 pr 31.12.2023 sammenlignet med kr 28 753 186 i 2022.

Selskapets omløpsmidler er kr 80 508 553 pr 31.12.2023, og selskapet kan betjene kortsiktig gjeld i sin helhet ved hjelp av disse. Pr 31.12.2022 var omløpsmidlene kr 61 052 191.

## **Finansiell risiko**

### Kreditrisiko:

Kreditrisikoen for Selskapet har tidligere vært økende, men anses nå som stabilisert og bedret som en konsekvens av at Selskapets kunder opererer i et marked i bedring. Risikoen for at kontraktspartner ikke har økonomisk evne til å oppfylle sine forpliktelser anses for å være moderat.

### Markedsrisiko:

Selskapet har i 2023 primært hatt sine inntekter i britiske pund og norske kroner. Driftskostnadene er hovedsakelig i norske kroner, mens gjelden er i norske kroner. Selskapet er således noe eksponert for valutakursendringer, men har mulighet til å avhjelpe deler av denne risikoen gjennom sikringsinstrumenter.

Selskapets langsiktige finansiering har flytende rente og har derfor risiko knyttet til renteendringer.

### Likviditetsrisiko:

Selskapets likviditet har stabilisert seg gjennom året og likviditetsrisikoen anses akseptabel. Et marked i bedring og dertilhørende økt inntjening forventes å redusere likviditetsrisikoen ytterligere over tid.

## **Arbeidsmiljø og likestilling**

Selskapet har ingen egne ansatte. Styrets sammensetning består av en kvinne og tre menn.

## **Bærekraft**

Selskapets bærekraftsmål blir fulgt opp i Østensjø Rederi AS sin Sustainability Action Plan. Planen baserer seg på FNs bærekraftsmål og det er valgt å vektlegge spesielt seks av bærekraftsmålene hvor konkrete mål og initiativer er identifisert.

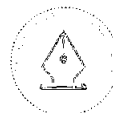
Styringsgruppen bestående av representanter fra hver avdeling i Østensjø Rederi AS har hatt sine faste møter gjennom 2023, og har som ansvar å vedlikeholde, utvikle og følge opp Sustainability Action Plan.

I løpet av 2023 har Sustainability Action Plan blitt oppdatert med følgende nye initiativ for å oppnå bærekraftsmålene:

- Resirkulering av e-avfall for kontor
- Bunkring av biofuel
- To nye leveranser av skip tilrettelagt for LOHC teknologi
- Initiativ for å redusere Co2 ved foretningsreise

I tillegg er et nytt bærekraftsmål inkludert i planen. FNs mål nr. 9: Oppgradere infrastruktur og tilpasse industrier for å gjøre dem mer bærekraftige, med økt effektivitet i ressursbruk og større adopsjon av rene og miljøvennlige teknologier og industriprosesser.

Østensjø Gruppen har investert i selskapet LOHC Maritime, og målet er å utvikle nullutslippsteknologi for bruk om bord på gruppens egne fartøyer, men også gjøre teknologien tilgjengelig for alle fartøyer der det er egnet. Målet er å ha teknologien klar innen 2029.



This file is sealed with a digital signature.  
The seal is a guarantee for the authenticity  
of the document.

Document ID:  
3F976F125895434BB50D30024CC539F3



Sustainability Action Plan er tilgjengelig på [sustainability.ostensjo.no](https://sustainability.ostensjo.no).

#### Forsikring for styremedlemmer

West Supply III AS er inkludert i en Director and Officers Liability Insurance (D&O). Forsikringen gir økonomisk beskyttelse for selskapets styremedlemmer og ledere i tilfelle de blir saksøkt i forbindelse med utførelsen av sine plikter i forhold til selskapet. Forsikringen omfatter styremedlemmers og funksjonærers personlige juridiske ansvar, inkludert forsvars- og saksomkostninger.

#### Redegjørelse om samfunnsansvar

Selskapets redegjørelse for 2022 i henhold til krav i Lov om virksomheters åpenhet og arbeid med grunnleggende menneskerettigheter og anstendige arbeidsforhold (åpenhetsloven) (LOV-2021-06-18-99) er tilgjengelig på selskapets hjemmeside [ostensjo.no/company](https://ostensjo.no/company), og redegjørelsen for 2023 vil bli gjort tilgjengelig på samme sted innen 30.06.2024.

#### Ytre miljø

Selskapets skip er engasjert i sjøveis transport med det dette innebærer av risiko relatert til forurensning. Skipene oppfyller krav satt av regulerende myndigheter, og det er ikke kjent for styret at driften av skipene har resultert i utslipp til miljø ut over normal drift.

#### Årsresultat og disponeringer

Styret foreslår at årets resultat overføres til dekning av tidligere udekket tap.

31. desember 2023

Haugesund, -----

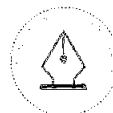
10. april 2024

\_\_\_\_\_  
Johannes Østensjø  
Styrets leder/daglig leder

\_\_\_\_\_  
Finn O. Eckbo  
Styremedlem

\_\_\_\_\_  
Sonja Margrethe Østensjø  
Styremedlem

\_\_\_\_\_  
Gisle James Natvik  
Styremedlem



This file is sealed with a digital signature.  
The seal is a guarantee for the authenticity  
of the document.

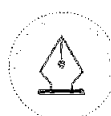
Document ID:  
3F976F125895434BB50D30024CC539F3



## West Supply III AS

### Resultatregnskap

Driftsinntekter og driftskostnader	Note	2023	2022
Driftsinntekter skip	1, 2	222 414 846	104 190 222
Mannskapskostnader skip v/disponent	3	55 458 070	30 868 999
Driftskostnader skip		<u>29 986 597</u>	<u>19 449 497</u>
<b>Driftsresultat skip</b>		<b><u>136 970 179</u></b>	<b><u>53 871 726</u></b>
Ordinære avskrivninger	4	81 678 902	66 336 281
Reversering av tidligere nedskrivning	4	-12 763 018	-33 060 420
<b>Resultat etter av- og nedskrivninger</b>		<b><u>68 054 295</u></b>	<b><u>20 595 865</u></b>
Administrasjon og kontorhold	2, 3	<u>8 378 607</u>	<u>5 066 859</u>
<b>Driftsresultat</b>		<b><u>59 675 687</u></b>	<b><u>15 529 007</u></b>
<b>Finansinntekter og finanskostnader</b>			
Finansinntekter	2	1 421 220	482 905
Netto kursdifferanser		1 211 446	-89 572
Finanskostnader	2	<u>-29 740 088</u>	<u>-19 319 528</u>
<b>Resultat av finansposter</b>	5	<b><u>-27 107 422</u></b>	<b><u>-18 926 195</u></b>
<b>Resultat før skattekostnad</b>		<b><u>32 568 266</u></b>	<b><u>-3 397 188</u></b>
Skattekostnad på resultat	6	0	0
<b>Årsresultat</b>		<b><u>32 568 266</u></b>	<b><u>-3 397 188</u></b>
<b>Overføringer</b>			
Avsatt til dekning av tidligere udekket tap		32 568 266	0
Overført til udekket tap		<u>0</u>	<u>-3 397 188</u>
<b>Sum overføringer</b>		<b><u>32 568 266</u></b>	<b><u>-3 397 188</u></b>



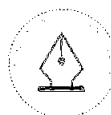
This file is sealed with a digital signature.  
The seal is a guarantee for the authenticity  
of the document.

Document ID:  
3F976F125895434BB50D30024CC539F3



**West Supply III AS**  
Balanse

<b>Eiendeler</b>	<b>Note</b>	<b>2023</b>	<b>2022</b>
<b>Anleggsmidler</b>			
<b>Varige driftsmidler</b>			
Skip	7	933 327 961	952 947 014
<b>Sum varige driftsmidler</b>	<b>4</b>	<b>933 327 961</b>	<b>952 947 014</b>
<b>Sum anleggsmidler</b>		<b>933 327 961</b>	<b>952 947 014</b>
<b>Omløpsmidler</b>			
<b>Fordringer</b>			
Kundefordringer	7, 8	10 809 242	14 995 899
Andre kortsiktige fordringer	7	11 386 760	17 249 265
Konsernfordringer	7, 8	1 370	53 841
<b>Sum fordringer</b>		<b>22 197 372</b>	<b>32 299 005</b>
Bankinnskudd, kontanter o.l.	7	58 311 182	28 753 186
<b>Sum omløpsmidler</b>		<b>80 508 553</b>	<b>61 052 191</b>
<b>Sum eiendeler</b>		<b>1 013 836 514</b>	<b>1 013 999 205</b>



This file is sealed with a digital signature.  
The seal is a guarantee for the authenticity  
of the document.

Document ID:  
3F976F125895434BB50D30024CC539F3



## West Supply III AS

### Balanse

Egenkapital og gjeld	Note	2023	2022
<b>Egenkapital</b>			
<b>Innskutt egenkapital</b>			
Aksjekapital	9	141 462 424	141 462 424
Overkurs		<u>701 878 755</u>	<u>701 878 755</u>
<b>Sum innskutt egenkapital</b>		<u><b>843 341 179</b></u>	<u><b>843 341 179</b></u>
<b>Opptjent egenkapital</b>			
Udekket tap		<u>-188 467 168</u>	<u>-221 035 434</u>
<b>Sum opptjent egenkapital</b>		<u><b>-188 467 168</b></u>	<u><b>-221 035 434</b></u>
<b>Sum egenkapital</b>	<b>10</b>	<u><b>654 874 010</b></u>	<u><b>622 305 745</b></u>
<b>Gjeld</b>			
<b>Annen langsiktig gjeld</b>			
Gjeld til kredittinstitusjoner		<u>303 911 455</u>	<u>366 555 650</u>
<b>Sum langsiktig gjeld</b>	<b>7</b>	<u><b>303 911 455</b></u>	<u><b>366 555 650</b></u>
<b>Kortsiktig gjeld</b>			
Leverandørgjeld	8	10 345 851	14 625 034
Betalbar skatt	6	32 850	30 348
Konserngjeld	8	31 896 522	8 070 524
Annen kortsiktig gjeld		<u>12 775 826</u>	<u>2 411 904</u>
<b>Sum kortsiktig gjeld</b>		<u><b>55 051 049</b></u>	<u><b>25 137 810</b></u>
<b>Sum gjeld</b>		<u><b>358 962 504</b></u>	<u><b>391 693 460</b></u>
<b>Sum egenkapital og gjeld</b>		<u><b>1 013 836 514</b></u>	<u><b>1 013 999 205</b></u>

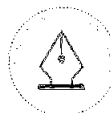
Haugesund, 10.04.2024  
Styret i West Supply III AS

Johannes Østensjø  
Styreleder/daglig leder

Finn O. Eckbo  
Styremedlem

Sonja Margrethe Østensjø  
Styremedlem

Gisle James Natvik  
Styremedlem



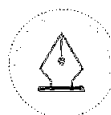
This file is sealed with a digital signature.  
The seal is a guarantee for the authenticity  
of the document.

Document ID:  
3F976F125895434BB50D30024CC539F3



**West Supply III AS**  
**Kontantstrømanalyse**

	2023	2022
<b><u>Likvider tilført/brukt på operasjonelle aktiviteter</u></b>		
Resultat før skattekostnad	32 568 266	-3 397 188
Periodens betalte skatt	-30 348	-205 495
+ Ordinære avskrivninger	59 697 555	53 007 500
+ Nedskrivning skip	-12 763 018	-33 060 420
+ Kostnadsført dokking	21 981 347	13 328 781
Endring i kundefordringer	4 186 657	-9 714 712
Endring i leverandørgjeld	-4 279 183	14 504 409
Endring i andre fordringer	5 914 976	-16 818 205
Endring i annen kortsiktig gjeld	34 222 771	-51 435 384
= (A) Netto kontantstrøm fra operasjonelle aktiviteter	<u>141 499 023</u>	<u>-33 790 714</u>
<b><u>Likvider tilført/brukt på investeringer</u></b>		
- Investert i varige driftsmidler	-49 296 831	-215 079 444
+ Investering dekket av forsikring	0	0
= (B) Endring i andre investeringer	<u>-49 296 831</u>	<u>-215 079 444</u>
<b><u>Likvider tilført/brukt på finansiering</u></b>		
+ Opptak av ny pantegjeld	0	395 539 386
+ Kapitalforhøyelse	0	25 000 000
- Nedbetaling av gjeld	-62 644 195	-150 537 063
= (C) Netto likviditetsendring fra finansiering	<u>-62 644 195</u>	<u>270 002 323</u>
A+B+C Netto endring likvider gjennom året	29 557 997	21 132 165
+ Likviditetsbeholdning 01.01	28 753 186	7 621 022
= Likviditetsbeholdning 31.12	<u>58 311 182</u>	<u>28 753 186</u>



This file is sealed with a digital signature.  
The seal is a guarantee for the authenticity  
of the document.

Document ID:  
3F976F125895434BB50D30024CC539F3



## West Supply III AS

### Noter til regnskapet 2023

#### Regnskapsprinsipper

Årsregnskapet er satt opp i samsvar med regnskapslovens bestemmelser og god regnskapsskikk.

#### Valuta

Transaksjoner i utenlandsk valuta omregnes til kursen på transaksjonstidspunktet. Pengeposter i utenlandsk valuta omregnes til norske kroner ved å benytte balansedagens kurs.

Valutakursendringer resultatføres løpende i regnskapsperioden under andre finansposter.

#### Driftsinntekter og -kostnader

Inntektsføring av fraktinntekter skjer etter opptjeningsprinsippet som normalt vil være løpende i samsvar med skipets drift. Kostnader bokføres etter sammenstillingsprinsippet, dvs. at kostnader medtas i samme periode som tilhørende inntekt.

#### Skatt

Selskapet krever seg lignet etter skattelovens § 8-10. Rederibeskatningen ble lagt om med virkning fra 2007 og innebærer at drift av skip ikke skatlegges, men det beregnes skatt av visse finansposter.

#### Klassifisering og vurdering av anleggsmidler

Anleggsmidler omfatter eiendeler bestemt til varig eie og bruk. Anleggsmidler er vurdert til anskaffelseskost, fratrukket avskrivninger og nedskrivninger. Langsiktig gjeld balanseføres til nominelt beløp på transaksjonstidspunktet.

Varige driftsmidler balanseføres og avskrives over driftsmidlets økonomiske levetid. Vesentlige driftsmidler som består av flere betydelige komponenter med ulik levetid er dekomponert med ulik avskrivningstid for de ulike komponentene. Direkte vedlikehold av driftsmidler kostnadsføres løpende under driftskostnader, mens påkostninger eller forbedringer tillegges driftsmidlets kostpris og avskrives i takt med driftsmidlet. Varige driftsmidler nedskrives til gjenvinnbart beløp ved verdifall som forventes ikke å være forbigående. Gjenvinnbart beløp er det høyeste av netto salgsverdi og verdi i bruk. Verdi i bruk er nåverdi av fremtidige kontantstrømmer knyttet til eiendelen. Nedskrivningen reverseres når grunnlaget for nedskrivningen ikke lenger er til stede.

Dokking/klassekostnader på eide skip aktiveres og avskrives jevnt frem til neste dokking. For nye skip blir en andel av kostprisen dekomponert og avskrives frem til første dokking/klassing.

#### Klassifisering og vurdering av omløpsmidler

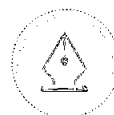
Omløpsmidler og kortsiktig gjeld omfatter normalt poster som forfaller til betaling innen ett år etter balansedagen, samt poster som knytter seg til varekretsløpet. Omløpsmidler vurderes til laveste verdi av anskaffelseskost og virkelig verdi. Kortsiktig gjeld balanseføres til nominelt beløp på transaksjonstidspunktet.

#### Investering i langsiktige aksjer

Langsiktige aksjeinvesteringer vurderes etter kostmetoden i selskapsregnskapet. Investeringen er vurdert til anskaffelseskost for aksjene med mindre nedskrivning har vært nødvendig. Det er foretatt nedskrivning til virkelig verdi når verdifall skyldes årsaker som ikke kan forventes å være forbigående og det må anses nødvendig etter god regnskapsskikk. Nedskrivninger er reversert når grunnlaget for nedskrivning ikke lenger er til stede.

#### Fordringer

Kundefordringer og andre fordringer oppføres til pålydende etter fradrag for avsetning til forventet tap. Avsetning til tap gjøres på grunnlag av en individuell vurdering av de enkelte fordringene.



This file is sealed with a digital signature.  
The seal is a guarantee for the authenticity  
of the document.

Document ID:  
3F976F125895434BB50D30024CC539F3



## West Supply III AS

### Noter til regnskapet 2023

#### Bruk av estimater

I utarbeidelse av årsregnskapet har man brukt estimater og forutsetninger som har påvirket resultatregnskapet og verdsettelsen av eiendeler og gjeld, samt usikre eiendeler og forpliktelsler på balansedagen i henhold til god regnskapsskikk.

#### Kontantstrømoppstilling

Kontantstrømoppstillingen er utarbeidet etter den indirekte metoden. Kontanter og kontantekvivalenter omfatter kontanter, bankinnskudd og andre kortsiktige, likvide plasseringer.

#### Konsern

Selskapet inngår i konsernregnskapet til Johannes Østensjø dy AS. Konsernregnskapet kan fås utlevert på selskapets forretningskontor i Haugesund.

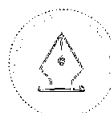
#### Note 1 Salgsinntekter

Geografisk fordeling	2023	2022
Norge	129 553 105	59 880 293
Europa	92 861 741	44 309 929
<b>Sum</b>	<b>222 414 846</b>	<b>104 190 222</b>

Selskapet har to offshorefartøy som leies ut på bareboat certepartier til søsterselskapet West Supply II Operation AS. I tillegg eier og opererer de to PSV'er som har gått i spot-markedet i 2023.

#### Note 2 Transaksjoner med selskap i samme konsern

Transaksjoner	Konsernselskap	2023	2022
Bareboat leie	West Supply II Operation AS	78 488 505	48 102 985
Management fee	Østensjø Rederi AS	7 498 327	4 462 616
Kjøp av skip	West Supply I AS	0	205 000 000
Kortsiktig lån	Johannes Østensjø dy AS	30 000 000	0
Renteinntekter	West Supply VIII AS	0	2 988
Garantiprovisjon	WS Holding AS	0	38 412
Rentekostnader	WS Holding AS	0	2 389 019
Rentekostnader	West Supply I AS	242 540	54 659
Rentekostnader	West Supply II Operation AS	299 479	262 831
Rentekostnader	Johannes Østensjø dy AS	1 333 973	0
Garantiprovisjon	WS Holding AS	342 697	238 687
Garantiprovisjon	West Supply II Operation AS	342 697	238 687
Garantiprovisjon	Johannes Østensjø dy AS	1 150 000	715 205
<b>Sum transaksjoner</b>		<b>119 698 218</b>	<b>261 506 088</b>



This file is sealed with a digital signature.  
The seal is a guarantee for the authenticity  
of the document.

Document ID:  
3F976F125895434BB50D30024CC539F3



## West Supply III AS

### Noter til regnskapet 2023

#### Note 3 Ansatte, godtgjørelse og revisjonshonorar

West Supply III AS har ikke hatt noen ansatte i 2023, og har derav ingen forpliktelser i forhold til obligatorisk tjenestepensjon. Mannskapstjenestene kjøpes eksternt fra Østensjø Rederi AS.

Det er ikke utbetalt godtgjørelse til styret i 2023.

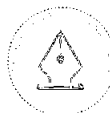
#### Revisor

Kostnadsført revisjonshonorar for 2023 utgjør kr 142 400 eks mva.  
I tillegg kommer honorar for andre tjenester med kr 15 014 eks mva.

#### Note 4 Anleggsnote

	MV Edda Fauna	MV Edda Flora	MV Edda Fram	MV Edda Frende	Sum
Anskaffelseskost 01.01.2023	590 446 215	403 673 139	86 277 433	101 824 947	1 182 221 734
Tilgang kjøpte driftsmidler	0	0	0	0	0
Avgang solgte driftsmidler	0	0	0	0	0
<b>Anskaffelseskost 31.12.2023</b>	<b>590 446 215</b>	<b>403 673 139</b>	<b>86 277 433</b>	<b>101 824 947</b>	<b>1 182 221 734</b>
Akk. avskrivning 01.01.2023	144 979 128	99 207 721	3 447 181	3 671 108	251 305 138
Akk. nedskrivning 01.01.2023	18 126 777	0	0	0	18 126 777
Årets avskrivninger	28 331 954	19 749 108	5 626 788	5 989 704	59 697 554
Reversering tidligere nedskrivning	-12 763 018	0	0	0	-12 763 018
<b>Bokført verdi 31.12.2023</b>	<b>411 771 372</b>	<b>284 716 310</b>	<b>77 203 464</b>	<b>92 164 135</b>	<b>865 855 282</b>
Årets avskrivninger	28 331 954	19 749 108	5 626 788	5 989 704	59 697 554
Avskrivningsmetode, lineær	30 år	30 år	30 år	30 år	
Gjenværende avskrivningsperiode v/anskaffelse	20 år	21 år	15 år	17 år	
	MV Edda Fauna	MV Edda Flora	MV Edda Fram	MV Edda Frende	Sum
Dokking 01.01.2023	10 159 691	6 803 277	20 494 114	2 700 113	40 157 195
Dokking i år	24 191 617	24 747 376	357 838	0	49 296 831
Kostnadsført i år	7 798 307	6 224 272	6 309 710	1 649 062	21 981 351
<b>Bokført dokking 31.12.2023</b>	<b>26 553 002</b>	<b>25 326 381</b>	<b>14 542 243</b>	<b>1 051 051</b>	<b>67 472 680</b>
Neste planlagte dokking	2028	2028	2027	2024	
<b>Sum skip i balansen</b>	<b>438 324 374</b>	<b>310 042 691</b>	<b>91 745 707</b>	<b>93 215 186</b>	<b>933 327 961</b>

Teknologiendringer, regulatoriske krav og transformasjon til nullutslippsoperasjoner vil mest sannsynlig føre til økte kapitalutgifter og behov for oppgraderinger av eksisterende fartøy for å sikre etterlevelse av fremtidens regelverk. Per i dag er det imidlertid vanskelig å vurdere og tidfeste når, hvilken teknologi og hvilken kostnad som må påregnes og potensielt vil påvirke fartøyets levetid. Avskrivningsplanen for fartøyet holdes dermed på 30 års lineær avskrivning, i tråd med prinsippene som er anvendt for fartøyet historisk sett.



This file is sealed with a digital signature.  
The seal is a guarantee for the authenticity  
of the document.

Document ID:  
3F976F125895434BB50D30024CC539F3



## West Supply III AS

### Noter til regnskapet 2023

#### Nedskrivning

Offshoremarkedet er nå i bedring ettet å ha opplevd betydelig nedgang de siste årene. Det er innhentet takster fra to uavhengige meglere for samtlige av selskapets fartøy. Ved indikasjon på verdifall er det utført nedskrivningstester for de fartøyene som anses usikre. Nedskrivningstesten legger til grunn et estimat på fremtidige kontantstrømmer for hver enkelt enhet for beregning av bruksverdi.

Nedskrivningstesten hensyntar fartøyets nåværende og forventede fremtidige kontraktssituasjon, samt utnyttelse gjennom resterende levetid på fartøyet. I tillegg tar nedskrivningstesten hensyn til forventede utgifter til drift av skipet, inkludert estimerte klassekostnader.

Ytterligere forutsetninger som legges til grunn i testen er veid gjennomsnittlig kapitalkostnad (WACC) som er satt til 11% for offshore fartøy. Bruksperioden for fartøyet er satt til 30 år etter levering. Dersom nedskrivningstesten viser at estimert bruksverdi er lavere enn bokført verdi av fartøyet, foretas det en nedskrivning til høyeste gjenvinnbare beløp av netto salgsverdi og bruksverdi.

Det er gjort en beregning av estimert bruksverdi for fartøyene. Basert på disse er det ikke foretatt nedskrivning på noen av selskapets fartøyer, da gjenvinnbart beløp er høyere enn bokført verdi og bokførte verdier kan forsvares. Derimot er det gjort en reversering av tidligere års nedskrivning til laveste verdi av bruksverdi og megler verdi på et av selskapets fartøy.

#### Note 5 Finansposter

<b>Finansinntekter</b>	<b>2023</b>	<b>2022</b>
Renteinntekter	1 421 220	441 506
Renteinntekt fra konsernselskap	0	2 988
Garantiprovisjon	0	38 412
<b>Sum finansinntekter</b>	<b>1 421 220</b>	<b>482 905</b>

<b>Finanskostnader</b>	<b>2023</b>	<b>2022</b>
Rentekostnader	25 168 145	11 918 714
Rentekostnad til konsernselskap	1 956 243	2 936 689
Garantiprovisjoner	2 321 029	1 192 579
Andre finanskostnader	294 671	3 265 771
<b>Sum finanskostnader</b>	<b>29 740 088</b>	<b>19 313 753</b>

<b>Netto kursdifferanser</b>	<b>2023</b>	<b>2022</b>
Agio (+)/disagio (-), realiserte kortsiktige poster	1 117 874	-371 174
Agio (+)/disagio (-), urealiserte kortsiktige poster	93 572	281 602
<b>Netto kursdifferanser</b>	<b>1 211 446</b>	<b>-89 572</b>



This file is sealed with a digital signature.  
The seal is a guarantee for the authenticity  
of the document.

Document ID:  
3F976F125895434BB50D30024CC539F3



## West Supply III AS

### Noter til regnskapet 2023

#### Note 6 Skatt

##### Beregning av årets skattepliktige finansresultat

Selskapet krever seg lignet etter skattelovens § 8-10. Rederibeskatningen ble lagt om med virkning fra 2007 og innebærer at drift av skip ikke skattelegges, men det beregnes skatt av visse finansposter.

	2023	2022
Renteinntekt fra foretak i samme konsern	0	2 988
Annen renteinntekt	1 421 220	441 506
Finansinntekter	0	38 412
Skattepliktig valutagevinst	84 570	-3 707
Finanskostnader	-294 671	-4 462 955
Garantiprovisjonskostnad	-2 321 029	
Beregnete fradragsberettigede renter	-1 893 521	-614 894
<b>Sum finansover-/underskudd</b>	<b>-3 003 431</b>	<b>-4 598 652</b>
Anvendt finansunderskudd	0	0
<b>Skattepliktig finansresultat</b>	<b>-3 003 431</b>	<b>-4 598 652</b>
Finansunderskudd til fremføring 01.01.	4 598 652	0
Årets finansresultat	3 003 431	4 598 652
<b>Finansunderskudd til fremføring 31.12.</b>	<b>7 602 083</b>	<b>4 598 652</b>

##### Årets skattekostnad

Betalbar skatt av finansoverskudd	0	0
<b>Sum</b>	<b>0</b>	<b>0</b>

Beregnet tonnasjeskatt	32 850	30 348
------------------------	--------	--------

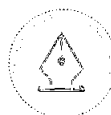
Tonnasjeskatt er avsatt i balansen og kostnadsført under andre driftskostnader.

#### Note 7 Pantstillelser og garantier

Pantsatt gjeld, pantstillelser og garantier	2023	2022
Langsiktig gjeld til kredittinstitusjoner	303 911 455	366 555 650
<b>Sum</b>	<b>303 911 455</b>	<b>366 555 650</b>

Konsernet restrukturerte finansieringen sin i 2022. Morselskapet WS Holding AS, samt søsterselskapet West Supply II Operation AS, har sammen med aksjonærene i morselskapet, Johannes Østensjø dy AS og Forende Industrier Shipping AS, garantert for den eksterne bankgjelden i selskapet. Det er tatt pant i selskapet skip, bankinnskudd og kontantstrøm fra kontrakter, samt at det er inngått factoringavtale for selskapet eksterne bankgjeld.

Bokført verdi av pantsatte eiendeler	2023	2022
Skip	933 327 961	952 947 014
Bankinnskudd	58 311 182	28 753 186
Kundefordringer	10 809 242	14 995 899
Andre fordringer	11 388 130	17 303 106
<b>Sum</b>	<b>1 013 836 514</b>	<b>1 013 999 205</b>



This file is sealed with a digital signature.  
The seal is a guarantee for the authenticity  
of the document.

Document ID:  
3F976F125895434BB50D30024CC539F3



## West Supply III AS

### Noter til regnskapet 2023

Garantistillelser fra konsernselskap	Sum NOK
NOK	474 647 263
<b>Sum</b>	<b>474 647 263</b>

#### Note 8 Mellomværende med selskap i samme konsern

	2023	2022
<b>Kundefordringer</b>		
Foretak i samme konsern	0	4 891 208
<b>Sum</b>	<b>0</b>	<b>4 891 208</b>
<b>Andre kortsiktige fordringer</b>		
Foretak i samme konsern	1 370	53 841
<b>Sum</b>	<b>1 370</b>	<b>53 841</b>
<b>Leverandørgjeld</b>		
Foretak i samme konsern	5 664 532	12 636 679
<b>Sum</b>	<b>5 664 532</b>	<b>12 636 679</b>
<b>Annen kortsiktig gjeld</b>		
Foretak i samme konsern	31 896 522	8 070 524
<b>Sum</b>	<b>31 896 522</b>	<b>8 070 524</b>

#### Note 9 Aksjonærer

Aksjekapitalen i West Supply III AS pr. 31.12 består av:

	Antall	Pålydende	Bokført
Ordinære aksjer	140 061 806	1,01	141 462 424
<b>Sum</b>	<b>140 061 806</b>		<b>141 462 424</b>

#### Eierstruktur

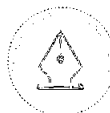
De største aksjonærene i % pr. 31.12 var:

	Ordinære	Eierandel	Stemmeandel
WS Holding AS	140 061 806	100,0	100,0

Styreleder og daglig leder Johannes Østensjø eier 7,4% av aksjene gjennom holdingselskapet Verteks AS. Styremedlem Sonja Østensjø eier 67,3% av aksjene gjennom holdingselskapet Sjøklar AS. Styremedlem Finn Eckbo eier 1% av aksjene gjennom holdingselskapet Eckbo Shipping AS.

#### Note 10 Egenkapital

	Aksjekapital	Overkurs	Annen egenkapital	Sum egenkapital
Egenkapital pr 01.01.2023	141 462 424	701 878 755	-221 035 434	622 305 745
Årets resultat			32 568 266	32 568 266
<b>Egenkapital pr 31.12.2023</b>	<b>141 462 424</b>	<b>701 878 755</b>	<b>-188 467 168</b>	<b>654 874 010</b>



This file is sealed with a digital signature.  
The seal is a guarantee for the authenticity  
of the document.

Document ID:  
3F976F125895434BB50D30024CC539F3



Admincontrol

## List of Signatures Page 1/1

### West Supply III AS - Financial statement 2023.pdf

Name	Method	Signed at
Natvik, Gisle James	BANKID	2024-04-11 14:11 GMT+02
Eckbo, Finn Olaf	BANKID_MOBILE	2024-04-10 15:17 GMT+02
Østensjø, Johannes	BANKID	2024-04-10 14:31 GMT+02
Østensjø, Sonja Margrethe	BANKID	2024-04-10 14:30 GMT+02



This file is sealed with a digital signature. The seal is a guarantee for the authenticity of the document.

External reference: 3F976F125895434BB50D30024CC539F3



Building a better  
working world

Statsautoriserte revisorer  
Ernst & Young AS

Thormøhlens gate 53 D, 5006 Bergen  
Postboks 6163, 5892 Bergen

Foretaksregisteret: NO 976 389 387 MVA  
Tlf: +47 24 00 24 00

www.ey.no  
Medlemmer av Den norske Revisorforening

## UAVHENGIG REVISORS BERETNING

Til generalforsamlingen i West Supply III AS

### Konklusjon

Vi har revidert årsregnskapet for West Supply III AS som består av balanse per 31. desember 2023, resultatregnskap og kontantstrømoppstilling for regnskapsåret avsluttet per denne datoen og noter til årsregnskapet, herunder et sammendrag av viktige regnskapsprinsipper.

Etter vår mening oppfylder årsregnskapet gjeldende lovkrav og gir et rettviseende bilde av selskapets finansielle stilling per 31. desember 2023 og av dets resultater og kontantstrømmer for regnskapsåret avsluttet per denne datoen i samsvar med regnskapslovens regler og god regnskapsskikk i Norge.

### Grunnlag for konklusjon

Vi har gjennomført revisjonen i samsvar med International Standards on Auditing (ISA-ene). Våre oppgaver og plikter i henhold til disse standardene er beskrevet nedenfor under *Revisors oppgaver og plikter ved revisjonen av årsregnskapet*. Vi er uavhengige av selskapet i samsvar med kravene i relevante lover og forskrifter i Norge og *International Code of Ethics for Professional Accountants* (inkludert internasjonale uavhengighetsstandarder) utstedt av International Ethics Standards Board for Accountants (IESBA-reglene), og vi har overholdt våre øvrige etiske forpliktelser i samsvar med disse kravene. Innhentet revisjonsbevis er etter vår vurdering tilstrekkelig og hensiktsmessig som grunnlag for vår konklusjon.

### Øvrig informasjon

Øvrig informasjon omfatter informasjon i selskapets årsrapport bortsett fra årsregnskapet og den tilhørende revisjonsberetningen. Styret og daglig leder (ledelsen) er ansvarlig for den øvrige informasjonen. Vår konklusjon om revisjonen av årsregnskapet dekker ikke den øvrige informasjonen, og vi attesterer ikke den øvrige informasjonen.

I forbindelse med revisjonen av årsregnskapet er det vår oppgave å lese den øvrige informasjonen med det formål å vurdere om årsberetningen inneholder de opplysninger som skal gis i henhold til gjeldende lovkrav og hvorvidt det foreligger vesentlig inkonsistens mellom den øvrige informasjonen og årsregnskapet eller kunnskap vi har opparbeidet oss under revisjonen, eller hvorvidt den tilsynelatende inneholder vesentlig feilinformasjon. Dersom vi konkluderer med at den øvrige informasjonen inneholder vesentlig feilinformasjon eller ikke inneholder de opplysninger som skal gis i henhold til gjeldende lovkrav, er vi pålagt å rapportere det.

Vi har ingenting å rapportere i så henseende, og vi mener at årsberetningen er konsistent med årsregnskapet og inneholder de opplysninger som skal gis i henhold til gjeldende lovkrav.

### Ledelsens ansvar for årsregnskapet

Ledelsen er ansvarlig for å utarbeide årsregnskapet og for at det gir et rettviseende bilde i samsvar med regnskapslovens bestemmelser og god regnskapsskikk i Norge. Ledelsen er også ansvarlig for slik intern kontroll som den finner nødvendig for å kunne utarbeide et årsregnskap som ikke inneholder vesentlig feilinformasjon, verken som følge av misligheter eller feil.

Ved utarbeidelsen av årsregnskapet må ledelsen ta standpunkt til selskapets evne til fortsatt drift og opplyse om forhold av betydning for fortsatt drift. Forutsetningen om fortsatt drift skal legges til grunn for årsregnskapet med mindre ledelsen enten har til hensikt å avvikle selskapet eller virksomheten, eller ikke har noe annet realistisk alternativ.



## Revisors oppgaver og plikter ved revisjonen av årsregnskapet

Vårt mål er å oppnå betryggende sikkerhet for at årsregnskapet som helhet ikke inneholder vesentlig feilinformasjon, verken som følge av misligheter eller feil, og å avgi en revisjonsberetning som inneholder vår konklusjon. Betyggende sikkerhet er en høy grad av sikkerhet, men ingen garanti for at en revisjon utført i samsvar med ISA-ene, alltid vil avdekke vesentlig feilinformasjon. Feilinformasjon kan skyldes misligheter eller feil og er å anse som vesentlig dersom den enkeltvis eller samlet med rimelighet kan forventes å påvirke de økonomiske beslutningene som brukerne foretar på grunnlag av årsregnskapet.

Som del av en revisjon i samsvar med ISA-ene, utøver vi profesjonelt skjønn og utviser profesjonell skepsis gjennom hele revisjonen. I tillegg:

- identifiserer og vurderer vi risikoen for vesentlig feilinformasjon i årsregnskapet, enten det skyldes misligheter eller feil. Vi utformer og gjennomfører revisjonshandlinger for å håndtere slike risikoen, og innhenter revisjonsbevis som er tilstrekkelig og hensiktsmessig som grunnlag for vår konklusjon. Risikoen for at vesentlig feilinformasjon som følge av misligheter ikke blir avdekket, er høyere enn for feilinformasjon som skyldes feil, siden misligheter kan innebære samarbeid, forfalskning, bevisste utelatelser, uriktige fremstillinger eller overstyring av intern kontroll.
- opparbeider vi oss en forståelse av den interne kontrollen som er relevant for revisjonen, for å utforme revisjonshandlinger som er hensiktsmessige etter omstendighetene, men ikke for å gi uttrykk for en mening om effektiviteten av selskapets interne kontroll.
- evaluerer vi om de anvendte regnskapsprinsippene er hensiktsmessige og om regnskapsestimaterne og tilhørende noteopplysninger utarbeidet av ledelsen er rimelige.
- konkluderer vi på om ledelsens bruk av fortsatt drift-forutsetningen er hensiktsmessig, og, basert på innhentede revisjonsbevis, hvorvidt det foreligger vesentlig usikkerhet knyttet til hendelser eller forhold som kan skape betydelig tvil om selskapets evne til fortsatt drift. Dersom vi konkluderer med at det eksisterer vesentlig usikkerhet, kreves det at vi i revisjonsberetningen henleder oppmerksomheten på tilleggsopplysningene i årsregnskapet, eller, dersom slike tilleggsopplysninger ikke er tilstrekkelige, at vi modifierer vår konklusjon. Våre konklusjoner er basert på revisjonsbevis innhentet frem til datoen for revisjonsberetningen. Etterfølgende hendelser eller forhold kan imidlertid medføre at selskapet ikke kan fortsette driften.
- evaluerer vi den samlede presentasjonen, strukturen og innholdet i årsregnskapet, inkludert tilleggsopplysningene, og hvorvidt årsregnskapet gir uttrykk for de underliggende transaksjonene og hendelsene på en måte som gir et rettviseende bilde.

Vi kommuniserer med styret blant annet om det planlagte omfanget av og tidspunktet for revisjonsarbeidet og eventuelle vesentlige funn i revisjonen, herunder vesentlige svakheter i den interne kontrollen som vi avdekker gjennom revisjonen.

Bergen, 11. april 2024  
ERNST & YOUNG AS

*Revisjonsberetningen er signert elektronisk*

Øyvind Nore  
statsautorisert revisor

Uavhengig revisors beretning - West Supply III AS 2023

A member firm of Ernst & Young Global Limited

Penneo document key: 5XVBA-3BLC3-1YXXE-BXHTN-KBMAM-48EWC



# PENNEO

Signaturene i dette dokumentet er juridisk bindende. Dokument signert med "Penneo™ - sikker digital signatur". De signerende parter sin identitet er registrert, og er listet nedenfor.

"Med min signatur bekrefter jeg alle datoer og innholdet i dette dokument."

## Nore, Øyvind

Statsautorisert revisor

På vegne av: Ernst & Young AS

Serienummer: no\_bankid:9578-5994-4-485745

IP: 147.161.xxx.xxx

2024-04-11 11:25:22 UTC



Penneo Dokumentnøkkel: 5XVBA-3BLC3-1YXXE-BXHTN-KBMAM-48EWC

Dokumentet er signert digitalt, med **Penneo.com**. Alle digitale signatur-data i dokumentet er sikret og validert av den datamaskin-utregnede hash-verdien av det opprinnelige dokument. Dokumentet er låst og tids-stemplet med et sertifikat fra en betrodd tredjepart. All kryptografisk bevis er integrert i denne PDF, for fremtidig validering (hvis nødvendig).

### Hvordan bekrefter at dette dokumentet er originalen?

Dokumentet er beskyttet av ett Adobe CDS sertifikat. Når du åpner dokumentet i

Adobe Reader, skal du kunne se at dokumentet er sertifisert av **Penneo e-signature service <penneo@penneo.com>**. Dette garanterer at innholdet i dokumentet ikke har blitt endret.

Det er lett å kontrollere de kryptografiske beviser som er lokalisert inne i dokumentet, med Penneo validator - <https://penneo.com/validator>