

ÅRSREGNSKAPET FOR REGNSKAPSÅRET 2022 - GENERELL INFORMASJON**Enheten**

Organisasjonsnummer: 989 197 967
Organisasjonsform: Aksjeselskap
Foretaksnavn: ST HALLVARD HOLDING AS
Forretningsadresse: Sankt Hallvards vei 34
3414 LIERSTRANDA

Regnskapsår

Årsregnskapets periode: 01.01.2022 - 31.12.2022

Konsern

Mørselskap i konsern: Ja
Konsernregnskap lagt ved: Ja

Regnskapsregler

Regler for små foretak benyttet: Nei
Benyttet ved utarbeidelsen av årsregnskapet til selskapet: Regnskapslovens alminnelige regler
Benyttet ved utarbeidelsen av årsregnskapet til konsernet: Regnskapslovens alminnelige regler

Årsregnskapet fastsatt av kompetent organ

Bekreftet av representant for selskapet: Hans Albert Huseby
Dato for fastsettelse av årsregnskapet: 31.05.2023

Grunnlag for avgivelse

År 2022: Årsregnskapet er elektronisk innlevert
År 2021: Tall er hentet fra elektronisk innlevert årsregnskap fra 2022

Det er ikke krav til at årsregnskapet m.v. som sendes til Regnskapsregisteret er undertegnet. Kontrollen på at dette er utført ligger hos revisor/enhetens øverste organ. Sikkerheten ivaretas ved at innsender har rolle/rettighet for innsending av årsregnskapet via Altinn, og ved at det bekreftes at årsregnskapet er fastsatt av kompetent organ.

Brønnøysundregistrene, 13.08.2024



Resultatregnskap

Beløp i: NOK	Note	2022	2021
RESULTATREGNSKAP			
Inntekter			
Sum inntekter		0	0
Kostnader			
Annen driftskostnad	4	63 145	58 520
Sum kostnader		63 145	58 520
Driftsresultat		-63 145	-58 520
Finansinntekter og finanskostnader			
Inntekt på investering i datterselskap	5	756 393	1 317 306
Sum finansinntekter		756 393	1 317 306
Netto finans		756 393	1 317 306
Ordinært resultat før skattekostnad			
Skattekostnad på ordinært resultat	6	678 062	-268 853
Ordinært resultat etter skattekostnad		15 186	1 527 639
Årsresultat		15 186	1 527 639
Minoritetsinteresser	7		
Årsresultat etter minoritetsinteresser		15 186	1 527 639
Overføringer og disponeringer			
Overføringer annen egenkapital	7	15 186	1 527 639
Sum overføringer og disponeringer		15 186	1 527 639



Balanse

Beløp i: NOK	Note	2022	2021
BALANSE - EIENDELER			
Anleggsmidler			
Immaterielle eiendeler			
Utsatt skattefordel	6		678 062
Sum immaterielle eiendeler			678 062
Finansielle anleggsmidler			
Investering i datterselskap	5	9 342 402	8 586 009
Sum finansielle anleggsmidler		9 342 402	8 586 009
Sum anleggsmidler		9 342 402	9 264 071
Omløpsmidler			
Varer			
Sum omløpsmidler		0	0
SUM EIENDELER		9 342 402	9 264 071
BALANSE - EGENKAPITAL OG GJELD			
Egenkapital			
Innskutt egenkapital			
Selskapskapital	7,12	2 000 000	2 000 000
Overkurs	7	385 906	385 906
Sum innskutt egenkapital		2 385 906	2 385 906
Opptjent egenkapital			
Fond for vurderingsforskjeller	7	8 590 002	7 673 609
Annen egenkapital	7	-2 982 134	-2 080 927
Sum opptjent egenkapital		5 607 868	5 592 682
Minoritetsinteresser	7		
Sum egenkapital		7 993 774	7 978 588



Balanse

Beløp i: NOK	Note	2022	2021
Gjeld			
Langsiktig gjeld			
Annen langsiktig gjeld			
Gjeld til kredittinstitusjoner	8		
Sum langsiktig gjeld		0	0
Kortsiktig gjeld			
Annen kortsiktig gjeld	2	1 348 628	1 285 483
Sum kortsiktig gjeld		1 348 628	1 285 483
Sum gjeld		1 348 628	1 285 483
SUM EGENKAPITAL OG GJELD		9 342 402	9 264 071



Konsernets resultatregnskap

Beløp i: NOK	Note	2022	2021
RESULTATREGNSKAP			
Inntekter			
Salgsinntekt		156 940 052	120 891 915
Annen driftsinntekt	1	15 474 553	14 214 276
Sum inntekter		172 414 605	135 106 191
Kostnader			
Endring i beholdning av varer under tilvirkning og ferdig tilvirkede varer		-692 075	
Varekostnad		100 003 041	75 472 074
Lønnskostnad	2	48 797 155	32 420 233
Avskrivning på varige driftsmidler	3	2 583 980	1 969 758
Annen driftskostnad	4	24 046 207	22 051 565
Sum kostnader		174 738 308	131 913 630
Driftsresultat		-2 323 703	3 192 561
Finansinntekter og finanskostnader			
Annen renteinntekt		726	
Annen finansinntekt		273 321	251 919
Sum finansinntekter		274 046	251 919
Annen rentekostnad		1 382 867	1 041 774
Annen finanskostnad		593 798	338 443
Sum finanskostnader		1 976 665	1 380 217
Netto finans		-1 702 618	-1 128 298
Ordinært resultat før skattekostnad		-4 026 321	2 064 263
Skattekostnad på ordinært resultat	6	890 170	567 704
Ordinært resultat etter skattekostnad		-4 916 491	1 496 559
Årsresultat		-4 916 491	1 496 559
Minoritetsinteresser	7	132 523	-31 080
Årsresultat etter minoritetsinteresser		-5 049 014	1 527 639



Konsernets resultatregnskap

Beløp i: NOK	Note	2022	2021
Overføringer og disponeringer			
Overføringer annen egenkapital	7	-5 049 014	1 527 639
Sum overføringer og disponeringer		-5 049 014	1 527 639



Konsernets balanse

Beløp i: NOK	Note	2022	2021
BALANSE - EIENDELER			
Anleggsmidler			
Immaterielle eiendeler			
Utsatt skattefordel	6		61 714
Goodwill	3	480 000	640 000
Sum immaterielle eiendeler		480 000	701 714
Varige driftsmidler			
Tomter, bygninger og annen fast eiendom	3,8,9	29 685 451	17 258 008
Maskiner og anlegg	3,8	15 129 938	8 920 591
Driftsløsøre, inventar, verktøy, kontorm.	3,8	2 670 996	1 814 558
Sum varige driftsmidler		47 486 384	27 993 157
Finansielle anleggsmidler			
Investering i datterselskap	5		
Investeringer i aksjer og andeler	10	235 000	160 000
Andre langsiktige fordringer	2	212 500	7 304 450
Sum finansielle anleggsmidler		447 500	7 464 450
Sum anleggsmidler		48 413 884	36 159 321
Omløpsmidler			
Varer			
Varer		8 501 005	5 155 469
Sum varer		8 501 005	5 155 469
Fordringer			
Kundefordringer		8 986 465	6 957 973
Andre kortsiktige fordringer		5 982 010	4 488 907
Sum fordringer		14 968 475	11 446 880
Bankinnskudd, kontanter og lignende			
Bankinnskudd, kontanter o.l.	11	1 884 234	3 609 190
Sum bankinnskudd, kontanter og lignende		1 884 234	3 609 190
Sum omløpsmidler		25 353 714	20 211 539



Konsernets balanse

Beløp i: NOK	Note	2022	2021
SUM EIENDELER		73 767 598	56 370 860
BALANSE - EGENKAPITAL OG GJELD			
Egenkapital			
Innskutt egenkapital			
Selskapskapital	7,12	2 000 000	2 000 000
Overkurs	7	385 906	385 906
Sum innskutt egenkapital		2 385 906	2 385 906
Opptjent egenkapital			
Annen egenkapital	7	530 049	5 579 063
Sum opptjent egenkapital		530 049	5 579 063
Minoritetsinteresser	7	969 731	837 208
Sum egenkapital		3 885 686	8 802 177
Gjeld			
Langsiktig gjeld			
Utsatt skatt		828 456	
Sum avsetninger for forpliktelser		828 456	
Annen langsiktig gjeld			
Gjeld til kredittinstitusjoner	8	34 231 435	27 642 306
Sum annen langsiktig gjeld		34 231 435	27 642 306
Sum langsiktig gjeld		35 059 891	27 642 306
Kortsiktig gjeld			
Gjeld til kredittinstitusjoner	8	3 869 118	
Leverandørgjeld		18 915 378	10 844 835
Betalbar skatt	6		776 318
Skyldig offentlige avgifter		2 609 580	1 788 470
Annen kortsiktig gjeld	2	9 427 945	6 516 754
Sum kortsiktig gjeld		34 822 021	19 926 376



Konsernets balanse

Beløp i: NOK	Note	2022	2021
Sum gjeld		69 881 912	47 568 683
SUM EGENKAPITAL OG GJELD		73 767 598	56 370 860



**Selskaps- og konsernregnskap 2022
for
St Hallvard Holding AS**

Organisasjonsnr. 989197967

Utarbeidet av:
Dmc Regnskap AS
Godkjent regnskapsselskap
Arboalleen 17
3048 DRAMMEN
Organisasjonsnr. 877557642



St Hallvard Holding AS

Årsberetning 2022

Generelt om virksomheten

St. Hallvard Holding AS er morselskap til Huseby Gård AS med 90,8% eierandel og Huseby Gård DA med 80% eierandel. Datterselskapene driver med produksjon, salg, bearbeiding og pakking av frukt og grønnsaker. Selskapet er lokalisert på Huseby i Lier Kommune.

"Grønt gjør sterk" er konsernets slagord. Huseby Gård jobber kontinuerlig med utvikling og forbedring av grønnsaker og produkter laget av grønnsaker, for å bidra til et sunnere kosthold for alle! Vi stiller høye krav til kvalitet på de produkter som selges, og det samme gjør vi for bearbejdede produkter. Målet er å bidra til å skape et bærekraftig landbruk, der alle ledd i kjeden skal utnytte ressursene best mulig for å unngå mest mulig matsvinn.

Utvikling i resultat og stilling samt sentrale risikoer og usikkerhetsfaktorer

Konsernet	2022	2021	2020
Driftsinntekter	172 414 605	135 106 191	117 050 945
Driftsresultat	-2 323 703	3 192 561	5 174 386
Årsresultat	-4 916 491	1 496 559	3 454 740
	Pr 31.12.22	Pr 31.12.21	Pr 31.12.20
Balansesum	73 767 598	56 370 860	46 630 470
Egenkapital	3 885 686	8 802 177	7 305 618
Egenkapitalprosent	5,3%	15,6%	15,7%

Driftsinntektene i konsernet endret seg fra 135,1 mill. kr i fjor til 172,4 mill. kr i år, en økning på 27,6 %. Årsresultatet ble -4,9 mill. kr. mot 1,5 mill. kr i fjor. Selskapets resultat er dårligere enn forventet. Selskapets inntekter er bedre enn budsjettert, men prisen på selskapets innkjøpte råvarer steg vesentlig mer enn forutsatt. Flere av de innkjøpte produktene doblet seg i pris, og dette ga en betydelig høyere kost enn det var kalkulert med. I tillegg var det en relativt stor økning i lønnskostnader, strømkostnader og valuta som er med på å forklare det dårlige resultatet.

Det jobbes mye med å tilpasse pris på selskapets produkter til riktig kostnadsnivå, samt å redusere selskapets kostnadsnivå både når det gjelder råvarer, lønn og andre innsatsfaktorer slik at marginen på de solgte varer blir vesentlig bedre i 2023.

Morselskapet	2022	2021	2020
Driftsinntekter	0	0	0
Driftsresultat	-63 145	-58 520	-51 518
Årsresultat	15 186	1 527 639	3 114 966
	31.12.jan-des 22	31.12.jan-des 21	31.12.jan-des 20
Balansesum	9 342 402	9 264 071	7 677 912
Egenkapital	7 993 774	7 978 588	6 450 949
Egenkapitalprosent	85,6%	86,1%	84,0%

Det har ikke inntruffet andre forhold etter regnskapsårets slutt som har betydning for regnskapet.

Årsregnskapet gir en rettvise oversikt over utviklingen i foretaket, for resultatet i regnskapsåret og stillingen ved regnskapsårets slutt.



St Hallvard Holding AS

Årsberetning 2022

Fortsatt drift

Styret mener at forutsetningen om fortsatt drift er tilstede både for selskapet og for konsernet, og årsregnskapet og konsernregnskapet for 2022 er satt opp under denne forutsetningen.

Forsknings- og utviklingsaktiviteter

Morselskapet og konsernet har ingen pågående forsknings- og utviklingsaktiviteter utover det som naturlig hører inn under en kontinuerlig forbedringsprosess.

Investeringer, finansiering og likviditet (konsernet)

De samlede utbetalinger for investeringer i varige driftsmidler i regnskapsåret var kr 21 917 207. Med fradrag for innbetalinger etter salg av tilsvarende eiendeler, er netto kontantstrøm fra investeringsaktiviteter på kr 14 900 257.

Konsernets likviditetsbeholdning per 31.12 i regnskapsåret var kr 1 884 234. Det er tatt opp netto ny gjeld på kr 10 458 246 knyttet til finansieringsaktiviteter.

Arbeidsmiljø og personale

Arbeidsmiljøet betraktes som godt, og det iverksettes løpende tiltak for forbedringer. Det er mange ansatte innom i løpet av et år, da arbeidet ute på jordene i stor grad er styrt av sesong. Produksjonen av bearbeidede og kuttede grønnsaker er mer stabil, selv om denne også har en topp på sommer og høst.

Sykefraværet i selskapet er svært lavt.

Det har i regnskapsåret ikke forekommet skader eller ulykker.

Likestilling mellom kjønnene

Det er ingen ansatte i morselskapet. Av totalt antall ansatte i løpet av året, har 72 vært kvinner og 106 vært menn i konsernet. Styret består av 2 menn. Styrene i datterselskaper har henholdsvis 50 og 33,3 % kvinner og henholdsvis 50 og 66,7 % menn. Det praktiseres lik lønn for likt arbeid for kvinner og menn i alle selskap i konsernet.

Selskapet praktiserer etter styrets oppfatning likestilling mellom kjønnene. Lønn fastsettes etter tariff uavhengig om det er en kvinnelig eller mannlig ansatt.

Ikke-diskriminering og tilgjengelighet

Det er ikke iverksatt spesielle tiltak for å fremme formålet i diskrimineringsloven og i diskriminerings- og tilgjengelighetsloven. Styrets oppfatning er at det ikke forekommer diskriminering i selskapet.

Miljørapport

Konsernet ønsker å bidra til minst mulig matsvinn, og til å bruke ressursene i virksomheten på best mulig måte. Konsernet påvirker det ytre miljø blant annet ved transport av varer på vei og pakking av varer i engangsemballasje. Vi jobber hele tiden mot å finne de beste løsningene på dette. Utover dette er det ingen spesielle forhold ved selskapets virksomhet som har påvirkning på det ytre miljø ut over hva som er normalt for denne type virksomhet.

Ansvarforsikringer for selskapets ledelse

Det er ikke tegnet ansvarsforsikring for styrets medlemmer og daglig leder for deres mulige ansvar overfor foretaket og tredjepersoner.

Huseby, 30. april 2023
I styret for St. Hallvard Holding AS



St Hallvard Holding AS

Årsberetning 2022

Hans-Albert Huseby
Styreleder/daglig leder

Amund Huseby
Styremedlem



St Hallvard Holding AS

Resultatregnskap

Morselskap			Konsernet	
2022	2021	Note	2022	2021
DRIFTSINTEKTER OG DRIFTSKOSTNADER				
Driftsinntekter				
0	0		156 940 052	120 891 915
0	0	1	15 474 553	14 214 276
0	0		172 414 605	135 106 191
Driftskostnader				
0	0		(692 075)	0
0	0		100 003 041	75 472 074
0	0	2	48 797 155	32 420 233
0	0	3	2 583 980	1 969 758
63 145	58 520	4	24 046 207	22 051 565
63 145	58 520		174 738 308	131 913 630
(63 145)	(58 520)		(2 323 703)	3 192 561
FINANSINTEKTER OG FINANSKOSTNADER				
Finansinntekter				
756 393	1 317 306	5	0	0
0	0		726	0
0	0		273 321	251 919
756 393	1 317 306		274 046	251 919
Finanskostnader				
0	0		1 382 867	1 041 774
0	0		593 798	338 443
0	0		1 976 665	1 380 217
756 393	1 317 306		(1 702 618)	(1 128 298)
693 248	1 258 786		(4 026 321)	2 064 263
678 062	(268 853)	6	890 170	567 704
15 186	1 527 639		(4 916 491)	1 496 559
0	0	7	132 523	(31 080)
15 186	1 527 639		(5 049 014)	1 527 639
OVERF. OG DISPONERINGER				
15 186	1 527 639	7	(5 049 014)	1 527 639
15 186	1 527 639		(5 049 014)	1 527 639



St Hallvard Holding AS

Balanse pr. 31. desember 2022

Morselskap			Konsernet	
2022	2021	Note	2022	2021
EGENKAPITAL OG GJELD				
EGENKAPITAL				
Innskutt egenkapital				
2 000 000	2 000 000	7,12	2 000 000	2 000 000
385 906	385 906	7	385 906	385 906
2 385 906	2 385 906		2 385 906	2 385 906
Opptjent egenkapital				
8 590 002	7 673 609	7	0	0
(2 982 134)	(2 080 927)	7	530 049	5 579 063
5 607 868	5 592 682		530 049	5 579 063
0	0	7	969 731	837 208
7 993 774	7 978 588		3 885 686	8 802 177
SUM EGENKAPITAL				
GJELD				
LANGSIKTIG GJELD				
Avsetning for forpliktelser				
0	0		828 456	0
0	0		828 456	0
Annen langsiktig gjeld				
0	0	8	34 231 435	27 642 306
0	0		34 231 435	27 642 306
0	0		35 059 891	27 642 306
SUM LANGSIKTIG GJELD				
KORTSIKTIG GJELD				
0	0	8	3 869 118	0
0	0		18 915 378	10 844 835
0	0	6	0	776 318
0	0		2 609 580	1 788 470
1 348 628	1 285 483	2	9 427 945	6 516 754
1 348 628	1 285 483		34 822 021	19 926 376
1 348 628	1 285 483		69 881 912	47 568 683
9 342 402	9 264 071		73 767 598	56 370 860
SUM EGENKAPITAL OG GJELD				

Lier, 30. april 2023
I styret for St Hallvard Holding AS

Hans-Albert Huseby
Styrets leder/Daglig leder

Amund Huseby
Styremedlem



St Hallvard Holding AS

Noter

Generelt:

Konsernregnskapet omfatter foruten morselskapet St. Hallvard Holding AS datterselskapene Huseby Gård DA og Huseby Gård AS. Huseby Gård DA eies 80% av konsernet, og Huseby Gård AS eies 90,8% av konsernet. Konsernregnskapet viser det samlede økonomiske resultat og den samlede finansielle stilling når selskapene i konsernet betraktes som en økonomisk enhet. Alle vesentlige interne transaksjoner, formues- og gjeldsposter er eliminert.

Regnskapsprinsipper:

Årsregnskapet er satt opp i samsvar med regnskapsloven og god regnskapsskikk. Selskapet har videre fulgt relevante bestemmelser i Norsk Regnskaps Standard utarbeidet av Norsk Regnskaps Stiftelse.

Inntektsføring

Inntektsføring ved salg av varer skjer på leveringstidspunktet. Tjenester inntektsføres i takt med utførelsen.

Omløpsmidler og kortsiktig gjeld

Omløpsmidler og kortsiktig gjeld omfatter normalt poster som forfaller til betaling innen ett år etter siste dag i regnskapsåret, samt poster som knytter seg til varekretsløpet. Omløpsmidler vurderes til laveste verdi av anskaffelseskost og antatt virkelig verdi (Laveste verdis prinsipp).

Anleggsmidler og langsiktig gjeld

Anleggsmidler omfatter eiendeler bestemt til varig eie og bruk for virksomheten. Anleggsmidler er vurdert til anskaffelseskost. Varige driftsmidler føres opp i balansen og avskrives over driftsmidlets forventede økonomiske levetid. Varige driftsmidler nedskrives til virkelig verdi ved verdifall som forventes ikke å være av forbigående art. Nedskrivninger blir reversert når grunnlaget for nedskrivningen ikke lenger finnes å være til stede.

Anleggsmidler

Lineære avskrivninger over driftsmidlenes forventede økonomiske levetid er lagt til grunn ved beregning av avskrivningsbeløp.

Vedlikehold / påkostning

Utgifter som påløper for å opprettholde eiendommenes kvalitetsnivå, kostnadsføres når de påløper. Utgifter som påløper for å bringe eiendommen tilbake til standarden ved vårt kjøp av eiendommen (tatt hensyn til bygningsteknisk utvikling fram til i dag) kostnadsføres direkte. Utgifter som representerer en standardheving av eiendommen ut over standarden ved vårt kjøp, tillegges kostpris, dvs. balanseføres.

Fordringer

Kundefordringer og andre fordringer føres opp i balansen til pålydende etter fradrag for avsetning til påregnelig tap. Avsetning til påregnelig tap gjøres på grunnlag av en individuell vurdering av de enkelte fordringene. I tillegg gjøres det for øvrige kundefordringer en uspesifisert avsetning for å dekke antatt tap.

Andre fordringer er også gjenstand for en tilsvarende vurdering.



St Hallvard Holding AS

Noter

Finansiell leasing

Leieavtaler som i realiteten innebærer finansiering av kjøp av driftsmidler, behandles som kjøp av driftsmidler med tilhørende gjeld til leasingselskapet. Periodiske betalinger til leasingselskapet fordeles på en rentedel og en avdragsdel.

Skatt

Skattekostnaden i resultatregnskapet omfatter periodens betalbare skatt som blir utlignet og forfaller til betaling i neste regnskapsår, i tillegg til endring i utsatt skatt. Utsatt skatt er beregnet med skattesatsen ved utgangen av regnskapsåret (22 %) på grunnlag av skattereduserende og skatteøkende midlertidige forskjeller som eksisterer mellom regnskapsmessige og skattemessige verdier. I beregningen er det også medtatt ligningsmessig framførbart underskudd ved regnskapsårets utgang. Skatteøkende og skattereduserende midlertidige forskjeller som reverserer eller kan reversere i samme periode er utlignet og nettoført.

Aksjer i datterselskap

Investeringer i datterselskap er vurdert etter egenkapitalmetoden.

Valuta

Pengeposter i utenlandsk valuta vurderes etter børskursen på valutaen etter kursnoteringen på den siste dagen i regnskapsåret.



St Hallvard Holding AS

Noter

Note 1 - Annen driftsinntekt

Konsernet har mottatt kr 1 738 842 i tilskudd fra staten.

Note 2 - Lønnskostnad

Selskapet har ingen ansatte. Konsernet har hatt 94 årsverk i regnskapsåret.

Spesifikasjon av lønnskostnader	I år	I fjor
Konsernet		
Lønn	39 623 850	27 475 406
Arbeidsgiveravgift	5 716 966	3 901 996
Pensjonskostnader	719 243	204 988
Andre lønnsrelaterte ytelser	2 737 096	837 842
Totalt	48 797 155	32 420 233

Morselskapet

Det er ikke utbetalt lønn i morselskapet.

Ytelser til ledende personer og revisor

Det er ikke utbetalt lønn til daglig leder i morselskapet. Daglig leder har mottatt kr 935 865 i lønn og kr 900 000 i arbeidsgodtgjørelse fra konsernet. Det er ikke utbetalt honorar til styret i 2022.

Det er ikke avtalt særskilte ytelser, bonus, opsjoner, spesielle pensjonsforpliktelser eller sluttvederlag til styret eller daglig leder.

	Morselskapet	Konsernet
Revisjonshonorar, som består av:		
Revisjon	43 250	231 479
Attestasjonsoppgaver	0	10 400
Andre tjenester	0	11 200
Samlet honorar til revisor	43 250	253 079

Lån til ledende ansatte i konsernet

	I år	I fjor
Konsernet har følgende gjeld (-)/fordringer (+) på ledende ansatte:		
Amund og Ellen Huseby	-28 870	660 751
Hans-Albert Huseby	-139 034	7 111 950
Sum	-167 904	7 772 701

Det er pt ingen renter på lånene.



St Hallvard Holding AS

Noter

Note 3 - Avskrivning på varige driftsmidler

Konsern:

	Tomter, bygninger og annen fast eiendom	Maskiner og anlegg	Driftsløsøre, inventar, verktøy, kontorm.	Sum
Anskaffelseskost pr. 1/1	20 307 524	11 959 439	3 441 677	35 708 621
+ Tilgang	12 914 172	7 721 343	1 281 692	21 917 207
- Avgang	0	0	0	0
Anskaffelseskost pr. 31/12	33 221 696	19 680 782	4 723 369	57 625 847
Akk. av/nedskr. pr 1/1	3 049 515	3 038 849	1 627 119	7 715 482
+ Ordinære avskrivninger	486 730	1 511 996	425 255	2 423 981
Akk. av/nedskr. pr. 31/12	3 536 246	4 550 845	2 052 374	10 139 465
Balanseført verdi pr 31/12	29 685 450	15 129 937	2 670 995	47 486 382
Procentsats for ord.avskr	2-10	5-33	7-33	

Ved etablering av eierandelen i Huseby Gård DA ble det beregnet en goodwill på kr 2 400 000. Goodwill avskrives med kr 160 000 pr år. Rest goodwill pr 31.12.22 er kr 480 000.

Oppstillingen inkluderer driftsmidler knyttet til leieavtaler som er balanseført. Balanseført verdi av disse eiendelene er kr 9 353 122 og er inkludert i maskiner og anlegg.

Note 4 - Annen driftskostnad

Konsern:

Selskapet har frem til og med 2019 behandlet sine leasingkontrakter som operasjonell leasing. Avtalene har ulik varighet avhengig av leasingobjekt.

Årlig leie	I år	I fjor	Varighet
Bygninger og annen fast eiendom	56 065	35 000	2025
Maskiner og anlegg	3 142 054	3 852 605	2020-2025
Transportmidler	119 664	850 896	2021-2024
Totalt	3 317 783	4 738 501	

Fra og med 2020 har nye leasingavtaler blitt behandlet som finansiell leasing. Det vil si at det beregnes en nåverdi av leiebetalingsene, som aktiveres med motpost leieforpliktelse. Aktivering avskrives over levetiden, mens leieforpliktelsen reduseres med leiebetalingsene og økes med en beregnet rente. Den beregnede rente føres mot annen rentekostnad.



St Hallvard Holding AS

Noter

Aktiverte leieavtaler utgjør for hver balansepost for varige driftsmidler:

	Anskaffelseskost	Balanseført verdi
Maskiner og anlegg	10 632 730	9 353 122
Økonomisk levetid og valg av avskrivningsplan for hver av balansepostene:		
Maskiner og anlegg	10 år	Lineær

Note 5 - Inntekt på investering i datterselskap

Morselskap:

Datterselskapene er bokført i regnskapet etter egenkapitalmetoden.

Selskapet har følgende datterselskap:

Firma / kontorsted	Anskaffelses-tidspunkt	Balanseført Egenkapital	Eier- og stemmeandel
Huseby Gård AS/Lier	19.09.2007	9 203 441	90,8%
Huseby Gård DA/Lier	20.12.2005	615 073	80,0%
Totalt		9 818 514	

Merverdianalyse	AS	DA	Sum
Balanseført egenkapital på kjøpstidspunktet	272 400	0	272 400
Henførbart merverdi	0	2 400 000	2 400 000
Henførbart merverdi	0	0	0
Totalt	272 400	2 400 000	2 672 000

Beregning av årets resultatandel	AS	DA	Sum
Andel årets resultat	649 556	266 837	916 393
Avskrivning henførbart merverdi	0	-160 000	-160 000
Andre korrigeringer	0	0	0
Årets resultatandel	649 556	106 837	756 393

Beregning av balanseført verdi 31.12

	AS	DA	Sum
Inngående balanse pr 01.01.	7 720 787	865 222	8 586 009
+/- Inntektsført resultat	649 556	106 837	756 393
= Utgående balanse pr 31.12.	8 370 343	972 059	9 342 402
Uavskrevet henførbart merverdi 31.12	0	480 000	480 000
Uavskrevet goodwill 31.12	0	0	0
Avskrivningssats henførbart merverdi	0%	15 år	



St Hallvard Holding AS

Noter

Note 6 - Skattekostnad på ordinært resultat

Spesifikasjon av årets skattegrunnlag:	Konsernet		Morselskapet	
	I år	I fjor	I år	I fjor
Resultat før skattekostnad	-4 026 321	2 064 263	693 248	1 258 786
Endring i midlertidige forskjeller	-1 070 269	-273 812	0	0
Permanente og andre forskjeller	1 635 322	1 738 269	-4 048 377	-2 480 842
Anvendt skattemessig fremførbart underskudd	0	0	0	0
= Inntekt	-3 461 268	3 528 720	-3 355 129	-1 222 056

Spesifikasjon av årets skattekostnad:	Konsernet		Morselskapet	
	I år	I fjor	I år	I fjor
Beregnet skatt av årets resultat	0	776 318	0	0
Endring i utsatt skatt/skattefordel	890 170	-208 614	678 062	-268 853
Samlede ordinære skattekostnader	890 170	567 704	678 062	-268 853

Betalt skatt i balansen	Konsernet		Morselskapet	
	I år	I fjor	I år	I fjor
	0	776 318	0	0

Midlertidige forskjeller og balanseført utsatt skatt:	Konsernet		Morselskapet	
	I år	I fjor	I år	I fjor
Driftsmidler inkl goodwill	2 702 485	1 651 832	0	0
Utestående fordringer	-10 000	-10 000	0	0
Varelager	-200 000	0	0	0
Leasingavtaler	1 152 625	318 369	0	0
-Fremførbart skattemessig underskudd	-6 543 369	-3 082 101	-6 437 230	-3 082 101
Sum netto forskjeller	-2 898 259	-1 121 900	-6 437 230	-3 082 101

Forskjeller som ikke inngår i ber. av utsatt skatt	2 898 259	841 381	0	0
Grunnlag for beregning av utsatt skatt/fordel	0	-280 519	-6 437 230	-3 082 101

Balanseført utsatt skatt/fordel	0	61 714	1 416 191	678 062
---------------------------------	---	--------	-----------	---------

Note 7 - Egenkapital

	Aksjekapital	Overkursfond	Annen egenkapital	Minoritets interesser	Sum
Konsernet					
Pr. 01.01	2 000 000	385 906	5 579 063	837 208	8 802 177
Årets resultat	0	0	-5 049 014	132 523	-4 916 491
Pr 31.12	2 000 000	385 906	530 049	969 731	3 885 686



St Hallvard Holding AS

Noter

	Aksjekapital	Overkursfond	Fond for vurderingsforskj.	Annen egenkapital	Sum
Morselskap					
Pr. 01.01	2 000 000	385 906	7 673 609	-2 080 927	7 978 588
Årets resultat	0	0	916 393	-901 207	15 186
Pr. 31.12	2 000 000	385 906	8 590 002	-2 982 134	7 993 774

Note 8 - Gjeld til kredittinstitusjoner

Gjeldspost med forfall senere enn 5 år fra balansedagen utgjør pr 31.12. i år kr 9 182 903 og pr 31.12. i fjor kr 11 497 986.

	Konsernet		Morselskapet	
	I år	I fjor	I år	I fjor
Pantsettelse				
Gjeld sikret med pant	24 870 128	22 642 306	0	0
Pantsatte eiendeler:				
Bygninger og annen fast eiendom	29 685 450	13 852 277	0	0
Driftsløsøre, inventar og maskiner	7 767 714	12 193 663	0	0
Varelager	4 986 922	0	0	0
Kundefordringer	8 772 603	0	0	0
Sum pantsatte eiendeler	51 212 689	26 045 940	0	0

Note 9 - Transaksjoner med nærstående parter

Som en del av en omorganiseringsprosess i konsernet St Hallvard Holding AS, og et ønske om å samle eierskapet til driftsbygningen, så har Huseby Gård AS kjøpt en andel av driftsbygningen fra søsterselskapet Huseby Gård AS for kr 5 280 000. Transaksjonen er eliminert i konsernregnskapet.

Note 10 - Investeringer i aksjer og andeler

Konsernets investering i aksjer og andeler gjelder i sin helhet medlemskap i Interfrukt SA og Interkolonial SA. I forbindelse med kjøp av andeler er det også betalt innskudd i lånekapital med kr 100 000.

Note 11 - Bankinnskudd, kontanter o.l.

	I år	I fjor
Skattetrekkinnskudd		
Konsernet	1 534 107	1 086 711
Morselskapet	0	0



St Hallvard Holding AS

Noter

Note 12 - Selskapskapital

Selskapet har 2000 aksjer hver pålydende kr 1000, samlet aksjekapital utgjør kr 2 000 000. Selskapet har kun en aksjeklasse, ordinære aksjer.

Oversikt over aksjonærene i selskapet pr 31.12:

Aksjonærens navn	Antall aksjer	Stemmeandel
Hans-Albert Huseby, styreleder/daglig leder	1000	50%
Amund Huseby, styremedlem	1000	50%



Sant = revisjon

UAVHENGIG REVISORS BERETNING

Til generalforsamlingen i St Hallvard Holding AS

Konklusjon

Vi har revidert St Hallvard Holding AS' årsregnskap som består av:

- Selskapsregnskapet, som består av balanse pr 31. desember 2022, resultatregnskap og kontantstrømoppstilling, for regnskapsåret avsluttet per denne datoen og noter til årsregnskapet, herunder et sammendrag av viktige regnskapsprinsipper, og
- Konsernregnskapet, som består av balanse pr 31. desember 2022, resultatregnskap og kontantstrømoppstilling, for regnskapsåret avsluttet per denne datoen og noter til årsregnskapet, herunder et sammendrag av viktige regnskapsprinsipper.

Etter vår mening

- oppfyller årsregnskapet gjeldende lovkrav
- gir selskapsregnskapet et rettviseende bilde av selskapets finansielle stilling pr 31. desember 2022 og av dets resultater og kontantstrømmer for regnskapsåret avsluttet per denne datoen i samsvar med regnskapslovens regler og god regnskapsskikk i Norge, og
- gir konsernregnskapet et rettviseende bilde av konsernets finansielle stilling pr 31. desember 2022 og av dets resultater og kontantstrømmer for regnskapsåret avsluttet per denne datoen i samsvar med regnskapslovens regler og god regnskapsskikk i Norge.

Grunnlag for konklusjonen

Vi har gjennomført revisjonen i samsvar med de internasjonale revisjonsstandardene International Standards on Auditing (ISA-ene). Våre oppgaver og plikter i henhold til disse standardene er beskrevet nedenfor under Revisors oppgaver og plikter ved revisjonen av årsregnskapet. Vi er uavhengige av selskapet og konsernet slik det kreves i lov, forskrift og International Code of Ethics for Professional Accountants (inkludert internasjonale uavhengighetsstandarder) utstedt av The International Ethics Standards Board for Accountants (IESBA-reglene), og vi har overholdt våre øvrige etiske forpliktelser i samsvar med disse kravene. Innhentet revisjonsbevis er etter vår vurdering tilstrekkelig og hensiktsmessig som grunnlag for vår konklusjon.

Øvrig informasjon

Styret og daglig leder (ledelsen) er ansvarlige for informasjonen i årsberetningen. Vår konklusjon om årsregnskapet dekker ikke informasjonen i årsberetningen.

I forbindelse med revisjon av årsregnskapet er det vår oppgave å lese årsberetningen. Formålet er å vurdere hvorvidt det foreligger vesentlig inkonsistens mellom årsberetningen og årsregnskapet og den kunnskapen vi har opparbeidet oss under revisjonen av årsregnskapet, eller hvorvidt informasjon i årsberetningen ellers fremstår som vesentlig feil. Vi har plikt til å rapportere dersom årsberetningen fremstår som vesentlig feil. Vi har ingenting å rapportere i så henseende.

Basert på kunnskapen vi har opparbeidet oss i revisjonen, mener vi at årsberetningen

- er konsistent med årsregnskapet og
- inneholder de opplysninger som skal gis i henhold til gjeldende lovkrav

Hovedkontor:
Frognerstranda 2
0250 Oslo

Besøksadresse:
Frognerstranda 2
0250 Oslo

Sant Revisjon AS
Org. nr.: NO 996 123 057 MVA
Telefon: 913 19 913
E-post: post@santrevisjon.no

Medlemmer av Den norske Revisorforening



Sant = revisjon

Ledelsens ansvar for årsregnskapet

Ledelsen er ansvarlig for å utarbeide årsregnskapet og for at det gir et rettviseende bilde i samsvar med regnskapslovens regler og god regnskapsskikk i Norge. Ledelsen er også ansvarlig for slik intern kontroll som den finner nødvendig for å kunne utarbeide et årsregnskap som ikke inneholder vesentlig feilinformasjon, verken som følge av misligheter eller utilsiktede feil.

Ved utarbeidelsen av årsregnskapet må ledelsen ta standpunkt til selskapets og konsernets evne til fortsatt drift og opplyse om forhold av betydning for fortsatt drift. Forutsetningen om fortsatt drift skal legges til grunn for årsregnskapet så lenge det ikke er sannsynlig at virksomheten vil bli avviklet.


Revisors oppgaver og plikter ved revisjonen av årsregnskapet

Vårt mål er å oppnå betryggende sikkerhet for at årsregnskapet som helhet ikke inneholder vesentlig feilinformasjon, verken som følge av misligheter eller utilsiktede feil, og å avgi en revisjonsberetning som inneholder vår konklusjon. Betryggende sikkerhet er en høy grad av sikkerhet, men ingen garanti for at en revisjon utført i samsvar med ISA-ene, alltid vil avdekke vesentlig feilinformasjon som eksisterer. Feilinformasjon kan oppstå som følge av misligheter eller utilsiktede feil. Feilinformasjon blir vurdert som vesentlig dersom den enkeltvis eller samlet med rimelighet kan forventes å påvirke økonomiske beslutninger som brukerne foretar basert på årsregnskapet.

For revisors oppgaver og plikter se : <https://revisorforeningen.no/om-revisjon/revisjonsberetning-revisors-oppgaver-og-plikter/>

Oslo, 30. mai 2023

Sant Revisjon AS



Lars Angermø
statsautorisert revisor



**Selskaps- og konsernregnskap 2022
for
St Hallvard Holding AS**

Organisasjonsnr. 989197967

Utarbeidet av:

Dmc Regnskap AS
Godkjent regnskapselskap
Arboalleen 17
3048 DRAMMEN
Organisasjonsnr. 877557642



St Hallvard Holding AS

Årsberetning 2022

Generelt om virksomheten

St. Hallvard Holding AS er morselskap til Huseby Gård AS med 90,8% eierandel og Huseby Gård DA med 80% eierandel. Datterselskapene driver med produksjon, salg, bearbeiding og pakking av frukt og grønnsaker. Selskapet er lokalisert på Huseby i Lier Kommune.

"Grønt gjør sterk" er konsernets slagord. Huseby Gård jobber kontinuerlig med utvikling og forbedring av grønnsaker og produkter laget av grønnsaker, for å bidra til et sunnere kosthold for alle! Vi stiller høye krav til kvalitet på de produkter som selges, og det samme gjør vi for bearbejdede produkter. Målet er å bidra til å skape et bærekraftig landbruk, der alle ledd i kjeden skal utnytte ressursene best mulig for å unngå mest mulig matsvinn.

Utvikling i resultat og stilling samt sentrale risikoer og usikkerhetsfaktorer

Konsernet	2022	2021	2020
Driftsinntekter	172 414 605	135 106 191	117 050 945
Driftsresultat	-2 323 703	3 192 561	5 174 386
Årsresultat	-4 916 491	1 496 559	3 454 740
	Pr 31.12.22	Pr 31.12.21	Pr 31.12.20
Balansesum	73 767 598	56 370 860	46 630 470
Egenkapital	3 885 686	8 802 177	7 305 618
Egenkapitalprosent	5,3%	15,6%	15,7%

Driftsinntektene i konsernet endret seg fra 135,1 mill. kr i fjor til 172,4 mill. kr i år, en økning på 27,6 %. Årsresultatet ble -4,9 mill. kr. mot 1,5 mill. kr i fjor. Selskapets resultat er dårligere enn forventet. Selskapets inntekter er bedre enn budsjettert, men prisen på selskapets innkjøpte råvarer steg vesentlig mer enn forutsatt. Flere av de innkjøpte produktene doblet seg i pris, og dette ga en betydelig høyere kost enn det var kalkulert med. I tillegg var det en relativt stor økning i lønnskostnader, strømkostnader og valuta som er med på å forklare det dårlige resultatet.

Det jobbes mye med å tilpasse pris på selskapets produkter til riktig kostnadsnivå, samt å redusere selskapets kostnadsnivå både når det gjelder råvarer, lønn og andre innsatsfaktorer slik at marginen på de solgte varer blir vesentlig bedre i 2023.

Morselskapet	2022	2021	2020
Driftsinntekter	0	0	0
Driftsresultat	-63 145	-58 520	-51 518
Årsresultat	15 186	1 527 639	3 114 966
	31.12.jan-des 22	31.12.jan-des 21	31.12.jan-des 20
Balansesum	9 342 402	9 264 071	7 677 912
Egenkapital	7 993 774	7 978 588	6 450 949
Egenkapitalprosent	85,6%	86,1%	84,0%

Det har ikke inntruffet andre forhold etter regnskapsårets slutt som har betydning for regnskapet.

Årsregnskapet gir en rettviseende oversikt over utviklingen i foretaket, for resultatet i regnskapsåret og stillingen ved regnskapsårets slutt.

Fortsatt drift

Styret mener at forutsetningen om fortsatt drift er tilstede både for selskapet og for konsernet, og årsregnskapet og konsernregnskapet for 2022 er satt opp under denne forutsetningen.



St Hallvard Holding AS

Årsberetning 2022

Forsknings- og utviklingsaktiviteter

Morselskapet og konsernet har ingen pågående forsknings- og utviklingsaktiviteter utover det som naturlig hører inn under en kontinuerlig forbedringsprosess.

Investeringer, finansiering og likviditet (konsernet)

De samlede utbetalinger for investeringer i varige driftsmidler i regnskapsåret var kr 21 917 207. Med fradrag for innbetalinger etter salg av tilsvarende eiendeler, er netto kontantstrøm fra investeringsaktiviteter på kr 14 900 257.

Konsernets likviditetsbeholdning per 31.12 i regnskapsåret var kr 1 884 234. Det er tatt opp netto ny gjeld på kr 10 458 246 knyttet til finansieringsaktiviteter.

Arbeidsmiljø og personale

Arbeidsmiljøet betraktes som godt, og det iverksettes løpende tiltak for forbedringer. Det er mange ansatte innom i løpet av et år, da arbeidet ute på jordene i stor grad er styrt av sesong. Produksjonen av bearbejdede og kuttete grønnsaker er mer stabil, selv om denne også har en topp på sommer og høst.

Sykefraværet i selskapet er svært lavt.

Det har i regnskapsåret ikke forekommet skader eller ulykker.

Likestilling mellom kjønnene

Det er ingen ansatte i morselskapet. Av totalt antall ansatte i løpet av året, har 72 vært kvinner og 106 vært menn i konsernet. Styret består av 2 menn. Styrene i datterselskaper har henholdsvis 50 og 33,3 % kvinner og henholdsvis 50 og 66,7 % menn. Det praktiseres lik lønn for likt arbeid for kvinner og menn i alle selskap i konsernet.

Selskapet praktiserer etter styrets oppfatning likestilling mellom kjønnene. Lønn fastsettes etter tariff uavhengig om det er en kvinnelig eller mannlig ansatt.

Ikke-diskriminering og tilgjengelighet

Det er ikke iverksatt spesielle tiltak for å fremme formålet i diskrimineringsloven og i tilgjengelighetsloven. Styrets oppfatning er at det ikke forekommer diskriminering i selskapet.

Miljørapport

Konsernet ønsker å bidra til minst mulig matsvinn, og til å bruke ressursene i virksomheten på best mulig måte. Konsernet påvirker det ytre miljø blant annet ved transport av varer på vei og pakking av varer i engangsemballasje. Vi jobber hele tiden mot å finne de beste løsningene på dette. Utover dette er det ingen spesielle forhold ved selskapets virksomhet som har påvirkning på det ytre miljø ut over hva som er normalt for denne type virksomhet.

Ansvarforsikringer for selskapets ledelse

Det er ikke tegnet ansvarsforsikring for styrets medlemmer og daglig leder for deres mulige ansvar overfor foretaket og tredjepersoner.

Huseby, 30. april 2023

I styret for St. Hallvard Holding AS

Hans-Albert Huseby
Styreleder/daglig leder

Amund Huseby
Styremedlem



St Hallvard Holding AS

Resultatregnskap

Morselskap		Konsernet		
2022	2021	Note	2022	2021
DRIFTSINNEKTER OG DRIFTSKOSTNADER				
Driftsinntekter				
0	0		156 940 052	120 891 915
0	0	1	15 474 553	14 214 276
0	0		172 414 605	135 106 191
Driftskostnader				
0	0		(692 075)	0
0	0		100 003 041	75 472 074
0	0	2	48 797 155	32 420 233
0	0	3	2 583 980	1 969 758
63 145	58 520	4	24 046 207	22 051 565
63 145	58 520		174 738 308	131 913 630
(63 145)	(58 520)		(2 323 703)	3 192 561
FINANSINNEKTER OG FINANSKOSTNADER				
Finansinntekter				
756 393	1 317 306	5	0	0
0	0		726	0
0	0		273 321	251 919
756 393	1 317 306		274 046	251 919
Finanskostnader				
0	0		1 382 867	1 041 774
0	0		593 798	338 443
0	0		1 976 665	1 380 217
756 393	1 317 306		(1 702 618)	(1 128 298)
693 248	1 258 786		(4 026 321)	2 064 263
678 062	(268 853)	6	890 170	567 704
15 186	1 527 639		(4 916 491)	1 496 559
0	0	7	132 523	(31 080)
15 186	1 527 639		(5 049 014)	1 527 639
OVERF. OG DISPONERINGER				
15 186	1 527 639	7	(5 049 014)	1 527 639
15 186	1 527 639		(5 049 014)	1 527 639



St Hallvard Holding AS

Balanse pr. 31. desember 2022

Morselskap					Konsernet	
2022	2021		Note	2022	2021	
EIENDELER						
ANLEGGSMIDLER						
Immaterielle eiendeler						
0	678 062	Utsatt skattefordel	6	0	61 714	
0	0	Goodwill	3	480 000	640 000	
0	678 062	Sum immaterielle eiendeler		480 000	701 714	
Varige driftsmidler						
0	0	Tomter, bygninger og annen fast eiendom	3,8,9	29 685 451	17 258 008	
0	0	Maskiner og anlegg	3,8	15 129 938	8 920 591	
0	0	Driftsløsøre, inventar, verktøy, kontorm.	3,8	2 670 996	1 814 558	
0	0	Sum varige driftsmidler		47 486 384	27 993 157	
Finansielle anleggsmidler						
9 342 402	8 586 009	Investeringer i datterselskap	5	0	0	
0	0	Investeringer i aksjer og andeler	10	235 000	160 000	
0	0	Andre langsiktige fordringer	2	212 500	7 304 450	
9 342 402	8 586 009	Sum finansielle anleggsmidler		447 500	7 464 450	
9 342 402	9 264 071	SUM ANLEGGSMIDLER		48 413 884	36 159 321	
OMLØPSMIDLER						
0	0	Varer		8 501 005	5 155 469	
Fordringer						
0	0	Kundefordringer		8 986 465	6 957 973	
0	0	Andre kortsiktige fordringer		5 982 010	4 488 907	
0	0	Sum fordringer		14 968 475	11 446 880	
0	0	Bankinnskudd, kontanter o.l.	11	1 884 234	3 609 190	
0	0	SUM OMLØPSMIDLER		25 353 714	20 211 539	
9 342 402	9 264 071	SUM EIENDELER		73 767 598	56 370 860	





St Hallvard Holding AS

Balanse pr. 31. desember 2022

Morselskap		Konsernet		
2022	2021	Note	2022	2021
EGENKAPITAL OG GJELD				
EGENKAPITAL				
Innskutt egenkapital				
2 000 000	2 000 000	7,12	2 000 000	2 000 000
385 906	385 906	7	385 906	385 906
2 385 906	2 385 906		2 385 906	2 385 906
Opptjent egenkapital				
8 590 002	7 673 609	7	0	0
(2 982 134)	(2 080 927)	7	530 049	5 579 063
5 607 868	5 592 682		530 049	5 579 063
0	0	7	969 731	837 208
7 993 774	7 978 588		3 885 686	8 802 177
GJELD				
LANGSIKTIG GJELD				
Avsetning for forpliktelser				
0	0		828 456	0
0	0		828 456	0
Annen langsiktig gjeld				
0	0	8	34 231 435	27 642 306
0	0		34 231 435	27 642 306
0	0		35 059 891	27 642 306
KORTSIKTIG GJELD				
0	0	8	3 869 118	0
0	0		18 915 378	10 844 835
0	0	6	0	776 318
0	0		2 609 580	1 788 470
1 348 628	1 285 483	2	9 427 945	6 516 754
1 348 628	1 285 483		34 822 021	19 926 376
1 348 628	1 285 483		69 881 912	47 568 683
9 342 402	9 264 071		73 767 598	56 370 860

Lier, 30. april 2023
I styret for St Hallvard Holding AS


Hans-Albert Huseby
Styrets leder/Daglig leder


Amund Huseby
Styremedlem



St Hallvard Holding AS

Noter

Generelt:

Konsernregnskapet omfatter foruten morselskapet St. Hallvard Holding AS datterselskapene Huseby Gård DA og Huseby Gård AS. Huseby Gård DA eies 80% av konsernet, og Huseby Gård AS eies 90,8% av konsernet. Konsernregnskapet viser det samlede økonomiske resultat og den samlede finansielle stilling når selskapene i konsernet betraktes som en økonomisk enhet. Alle vesentlige interne transaksjoner, formues- og gjeldsposter er eliminert.

Regnskapsprinsipper:

Årsregnskapet er satt opp i samsvar med regnskapsloven og god regnskapsskikk. Selskapet har videre fulgt relevante bestemmelser i Norsk Regnskaps Standard utarbeidet av Norsk Regnskaps Stiftelse.

Inntektsføring

Inntektsføring ved salg av varer skjer på leveringstidspunktet. Tjenester inntektsføres i takt med utførelsen.

Omløpsmidler og kortsiktig gjeld

Omløpsmidler og kortsiktig gjeld omfatter normalt poster som forfaller til betaling innen ett år etter siste dag i regnskapsåret, samt poster som knytter seg til varekretsløpet. Omløpsmidler vurderes til laveste verdi av anskaffelseskost og antatt virkelig verdi (Laveste verdis prinsipp).

Anleggsmidler og langsiktig gjeld

Anleggsmidler omfatter eiendeler bestemt til varig eie og bruk for virksomheten. Anleggsmidler er vurdert til anskaffelseskost. Varige driftsmidler føres opp i balansen og avskrives over driftsmidlets forventede økonomiske levetid. Varige driftsmidler nedskrives til virkelig verdi ved verdifall som forventes ikke å være av forbigående art. Nedskrivninger blir reversert når grunnlaget for nedskrivningen ikke lenger finnes å være til stede.

Anleggsmidler

Lineære avskrivninger over driftsmidlenes forventede økonomiske levetid er lagt til grunn ved beregning av avskrivningsbeløp.

Vedlikehold / påkostning

Utgifter som påløper for å opprettholde eiendommenes kvalitetsnivå, kostnadsføres når de påløper. Utgifter som påløper for å bringe eiendommen tilbake til standarden ved vårt kjøp av eiendommen (tatt hensyn til bygningsteknisk utvikling fram til i dag) kostnadsføres direkte. Utgifter som representerer en standardheving av eiendommen ut over standarden ved vårt kjøp, tillegges kostpris, dvs. balanseføres.

Fordringer

Kundefordringer og andre fordringer føres opp i balansen til pålydende etter fradrag for avsetning til påregnelig tap. Avsetning til påregnelig tap gjøres på grunnlag av en individuell vurdering av de enkelte fordringene. I tillegg gjøres det for øvrige kundefordringer en uspesifisert avsetning for å dekke antatt tap.

Andre fordringer er også gjenstand for en tilsvarende vurdering.



St Hallvard Holding AS

Noter

Finansiell leasing

Leieavtaler som i realiteten innebærer finansiering av kjøp av driftsmidler, behandles som kjøp av driftsmidler med tilhørende gjeld til leasingselskapet. Periodiske betalinger til leasingselskapet fordeles på en rentedel og en avdragsdel.

Skatt

Skattekostnaden i resultatregnskapet omfatter periodens betalbare skatt som blir utlignet og forfaller til betaling i neste regnskapsår, i tillegg til endring i utsatt skatt. Utsatt skatt er beregnet med skattesatsen ved utgangen av regnskapsåret (22 %) på grunnlag av skattereduserende og skatteøkende midlertidige forskjeller som eksisterer mellom regnskapsmessige og skattemessige verdier. I beregningen er det også medtatt ligningsmessig framførbart underskudd ved regnskapsårets utgang. Skatteøkende og skattereduserende midlertidige forskjeller som reverserer eller kan reversere i samme periode er utlignet og nettoført.

Aksjer i datterselskap

Investeringer i datterselskap er vurdert etter egenkapitalmetoden.

Valuta

Pengeposter i utenlandsk valuta vurderes etter børskursen på valutaen etter kursnoteringen på den siste dagen i regnskapsåret.



St Hallvard Holding AS

Noter

Note 1 - Annen driftsinntekt

Konsernet har mottatt kr 1 738 842 i tilskudd fra staten.

Note 2 - Lønnskostnad

Selskapet har ingen ansatte. Konsernet har hatt 94 årsverk i regnskapsåret.

Spesifikasjon av lønnskostnader	I år	I fjor
Konsernet		
Lønn	39 623 850	27 475 406
Arbeidsgiveravgift	5 716 966	3 901 996
Pensjonskostnader	719 243	204 988
Andre lønnsrelaterte ytelser	2 737 096	837 842
Totalt	48 797 155	32 420 233

Morselskapet

Det er ikke utbetalt lønn i morselskapet.

Ytelser til ledende personer og revisor

Det er ikke utbetalt lønn til daglig leder i morselskapet. Daglig leder har mottatt kr 935 865 i lønn og kr 900 000 i arbeidsgodtgjørelse fra konsernet. Det er ikke utbetalt honorar til styret i 2022.

Det er ikke avtalt særskilte ytelser, bonus, opsjoner, spesielle pensjonsforpliktelser eller sluttvederlag til styret eller daglig leder.

	Morselskapet	Konsernet
Revisjonshonorar, som består av:		
Revisjon	43 250	231 479
Attestasjonsoppgaver	0	10 400
Andre tjenester	0	11 200
Samlet honorar til revisor	43 250	253 079

Lån til ledende ansatte i konsernet

	I år	I fjor
Konsernet har følgende gjeld (-)/fordringer (+) på ledende ansatte:		
Amund og Ellen Huseby	-28 870	660 751
Hans-Albert Huseby	-139 034	7 111 950
Sum	-167 904	7 772 701

Det er pt ingen renter på lånene.



St Hallvard Holding AS

Noter

Note 3 - Avskrivning på varige driftsmidler

Konsern:	Tomter, bygninger og annen fast eiendom	Maskiner og anlegg	Driftsløsøre, inventar, verktøy, kontorm.	Sum
Anskaffelseskost pr. 1/1	20 307 524	11 959 439	3 441 677	35 708 621
+ Tilgang	12 914 172	7 721 343	1 281 692	21 917 207
- Avgang	0	0	0	0
Anskaffelseskost pr. 31/12	33 221 696	19 680 782	4 723 369	57 625 847
Akk. av/nedskr. pr 1/1	3 049 515	3 038 849	1 627 119	7 715 482
+ Ordinære avskrivninger	486 730	1 511 996	425 255	2 423 981
Akk. av/nedskr. pr. 31/12	3 536 246	4 550 845	2 052 374	10 139 465
Balanseført verdi pr 31/12	29 685 450	15 129 937	2 670 995	47 486 382
Procentsats for ord.avskr	2-10	5-33	7-33	

Ved etablering av eierandelen i Huseby Gård DA ble det beregnet en goodwill på kr 2 400 000. Goodwill avskrives med kr 160 000 pr år. Rest goodwill pr 31.12.22 er kr 480 000.

Oppstillingen inkluderer driftsmidler knyttet til leieavtaler som er balanseført. Balanseført verdi av disse eiendelene er kr 9 353 122 og er inkludert i maskiner og anlegg.

Note 4 - Annen driftskostnad

Konsern:

Selskapet har frem til og med 2019 behandlet sine leasingkontrakter som operasjonell leasing. Avtalene har ulik varighet avhengig av leasingobjekt.

Årlig leie	I år	I fjor	Varighet
Bygninger og annen fast eiendom	56 065	35 000	2025
Maskiner og anlegg	3 142 054	3 852 605	2020-2025
Transportmidler	119 664	850 896	2021-2024
Totalt	3 317 783	4 738 501	

Fra og med 2020 har nye leasingavtaler blitt behandlet som finansiell leasing. Det vil si at det beregnes en nåverdi av leiebetalingene, som aktiveres med motpost leieforpliktelse. Aktiveringen avskrives over levetiden, mens leieforpliktelsen reduseres med leiebetalingene og økes med en beregnet rente. Den beregnede rente føres mot annen rentekostnad.



St Hallvard Holding AS

Noter

Aktiverte leieavtaler utgjør for hver balansepost for varige driftsmidler:

	Anskaffelseskost	Balanseført verdi
Maskiner og anlegg	10 632 730	9 353 122
Økonomisk levetid og valg av avskrivningsplan for hver av balansepostene:		
Maskiner og anlegg	10 år	Lineær

Note 5 - Inntekt på investering i datterselskap

Morselskap:

Datterselskapene er bokført i regnskapet etter egenkapitalmetoden.

Selskapet har følgende datterselskap:

Firma / kontorsted	Anskaffelses-tidspunkt	Balanseført Egenkapital	Eier- og stemmeandel
Huseby Gård AS/Lier	19.09.2007	9 203 441	90,8%
Huseby Gård DA/Lier	20.12.2005	615 073	80,0%
Totalt		9 818 514	

Merverdianalyse	AS	DA	Sum
Balanseført egenkapital på kjøpstidspunktet	272 400	0	272 400
Henførbart merverdi	0	2 400 000	2 400 000
Henførbart merverdi	0	0	0
Totalt	272 400	2 400 000	2 672 000

Beregning av årets resultatandel	AS	DA	Sum
Andel årets resultat	649 556	266 837	916 393
Avskrivning henførbart merverdi	0	-160 000	-160 000
Andre korrigeringer	0	0	0
Årets resultatandel	649 556	106 837	756 393

Beregning av balanseført verdi 31.12

	AS	DA	Sum
Inngående balanse pr 01.01.	7 720 787	865 222	8 586 009
+/- Inntektsført resultat	649 556	106 837	756 393
= Utgående balanse pr 31.12.	8 370 343	972 059	9 342 402
Uavskrevet henførbart merverdi 31.12	0	480 000	480 000
Uavskrevet goodwill 31.12	0	0	0
Avskrivningssats henførbart merverdi	0%	15 år	



St Hallvard Holding AS

Noter

Note 6 - Skattekostnad på ordinært resultat

Spesifikasjon av årets skattegrunnlag:	Konsernet		Morselskapet	
	I år	I fjor	I år	I fjor
Resultat før skattekostnad	-4 026 321	2 064 263	693 248	1 258 786
Endring i midlertidige forskjeller	-1 070 269	-273 812	0	0
Permanente og andre forskjeller	1 635 322	1 738 269	-4 048 377	-2 480 842
Anvendt skattemessig fremførbart underskudd	0	0	0	0
= Inntekt	-3 461 268	3 528 720	-3 355 129	-1 222 056

Spesifikasjon av årets skattekostnad:	Konsernet		Morselskapet	
	I år	I fjor	I år	I fjor
Beregnet skatt av årets resultat	0	776 318	0	0
Endring i utsatt skatt/skattefordel	890 170	-208 614	678 062	-268 853
Samlede ordinære skattekostnader	890 170	567 704	678 062	-268 853

Betalt skatt i balansen	Konsernet		Morselskapet	
	I år	I fjor	I år	I fjor
	0	776 318	0	0

Midlertidige forskjeller og balanseført utsatt skatt:	Konsernet		Morselskapet	
	I år	I fjor	I år	I fjor
Driftsmidler inkl goodwill	2 702 485	1 651 832	0	0
Utestående fordringer	-10 000	-10 000	0	0
Varelager	-200 000	0	0	0
Leasingavtaler	1 152 625	318 369	0	0
-Fremførbart skattemessig underskudd	-6 543 369	-3 082 101	-6 437 230	-3 082 101
Sum netto forskjeller	-2 898 259	-1 121 900	-6 437 230	-3 082 101

Forskjeller som ikke inngår i ber. av utsatt skatt	2 898 259	841 381	0	0
Grunnlag for beregning av utsatt skatt/fordel	0	-280 519	-6 437 230	-3 082 101

Balanseført utsatt skatt/fordel	0	61 714	1 416 191	678 062
---------------------------------	---	--------	-----------	---------

Note 7 - Egenkapital

	Aksjekapital	Overkursfond	Annen egenkapital	Minoritets interesser	Sum
Konsernet					
Pr. 01.01	2 000 000	385 906	5 579 063	837 208	8 802 177
Årets resultat	0	0	-5 049 014	132 523	-4 916 491
Pr 31.12	2 000 000	385 906	530 049	969 731	3 885 686



St Hallvard Holding AS

Noter

	Aksjekapital	Overkursfond	Fond for vurderingsforskj.	Annen egenkapital	Sum
Morselskap					
Pr. 01.01	2 000 000	385 906	7 673 609	-2 080 927	7 978 588
Årets resultat	0	0	916 393	-901 207	15 186
Pr. 31.12	2 000 000	385 906	8 590 002	-2 982 134	7 993 774

Note 8 - Gjeld til kredittinstitusjoner

Gjeldspost med forfall senere enn 5 år fra balansedagen utgjør pr 31.12. i år kr 9 182 903 og pr 31.12. i fjor kr 11 497 986.

	Konsernet		Morselskapet	
	I år	I fjor	I år	I fjor
Pantsettelsler				
Gjeld sikret med pant	24 870 128	22 642 306	0	0
Pantsatte eiendeler:				
Bygninger og annen fast eiendom	29 685 450	13 852 277	0	0
Driftsløsøre, inventar og maskiner	7 767 714	12 193 663	0	0
Varelager	4 986 922	0	0	0
Kundefordringer	8 772 603	0	0	0
Sum pantsatte eiendeler	51 212 689	26 045 940	0	0

Note 9 - Transaksjoner med nærstående parter

Som en del av en omorganiseringsprosess i konsernet St Hallvard Holding AS, og et ønske om å samle eierskapet til driftsbygningen, så har Huseby Gård AS kjøpt en andel av driftsbygningen fra søsterselskapet Huseby Gård AS for kr 5 280 000. Transaksjonen er eliminert i konsernregnskapet.

Note 10 - Investeringer i aksjer og andeler

Konsernets investering i aksjer og andeler gjelder i sin helhet medlemsskap i Interfrukt SA og Interkolonial SA. I forbindelse med kjøp av andeler er det også betalt innskudd i lånekapital med kr 100 000.

Note 11 - Bankinnskudd, kontanter o.l.

Skattetrekkinnskudd	I år	I fjor
Konsernet	1 534 107	1 086 711
Morselskapet	0	0



St Hallvard Holding AS

Noter

Note 12 - Selskapskapital

Selskapet har 2000 aksjer hver pålydende kr 1000, samlet aksjekapital utgjør kr 2 000 000. Selskapet har kun en aksjeklasse, ordinære aksjer.

Oversikt over aksjonærene i selskapet pr 31.12:

Aksjonærens navn	Antall aksjer	Stemmeandel
Hans-Albert Huseby, styreleder/daglig leder	1000	50%
Amund Huseby, styremedlem	1000	50%



St Hallvard Holding AS

Kontantstrømoppstilling

	Konsernet		Morselskap	
	2022	2021	2022	2021
Kontantstrømmer fra operasjonelle aktiviteter				
Resultat før skattekostnad	(4 026 321)	2 064 263	693 248	1 258 786
- Periodens betalte skatt	776 318	70 652	0	0
+ Tap / - Vinning ved salg av anleggsmidler	0	(142 767)	0	0
+ Ordinære avskrivninger	2 583 981	1 969 758	0	0
+/- Endring i varelager	(3 345 536)	(866 400)	0	0
+/- Endring i kundefordringer	(2 028 492)	(999 632)	0	0
+/- Endring i leverandørgjeld	8 070 543	2 522 294	0	0
+/- Poster klassifisert som inv.- eller fin.aktiviteter	0	0	(756 393)	(1 317 306)
+/- Endring i andre tidsavgrensningsposter	2 239 198	6 451 238	63 145	58 520
= Nto. kontantstrøm fra operasjonelle aktiviteter	2 717 055	10 928 102	0	0
Kontantstrømmer fra investeringsaktiviteter				
+ Innbetalinger ved salg av varige driftsmidler	0	160 000	0	0
- Utbetalinger ved kjøp av varige driftsmidler	21 917 207	6 828 480	0	0
- Utbetalinger ved kjøp av andre investeringer	(7 016 950)	7 251 241	0	0
= Nto. kontantstrøm fra investeringsaktiviteter	(14 900 257)	(13 919 721)	0	0
Kontantstrømmer fra finansieringsaktiviteter				
+ Innbet. ved opptak av ny langsiktig gjeld	10 608 272	5 686 840	0	0
- Utbet. ved nedbetaling av langsiktig gjeld	(4 019 144)	(2 292 314)	0	0
+ Netto endring i kassekreditt	3 869 118	0	0	0
= Nto. kontantstrøm fra finansieringsaktiviteter	10 458 246	3 394 526	0	0
= Netto endring i kontanter mv	(1 724 956)	402 907	0	0
Kontantbeholdning IB	3 609 190	3 206 282	0	0
= Kontantbeholdning 31.12.	1 884 234	3 609 190	0	0
Kontantbeholdning mv framkommer slik:				
Kontanter og bankinnskudd pr 31.12.	350 127	2 522 479	0	0
+ Skattetrekkinnskudd o.l. pr 31.12.	1 534 107	1 086 711	0	0
= Beholdning av kontanter mv 31.12.	1 884 234	3 609 190	0	0

St Hallvard Holding AS

Organisasjonsnr. 989197967