



ÅRSREGNSKAPET FOR REGNSKAPSÅRET 2021 - GENERELL INFORMASJON

Enheten

Organisasjonsnummer:	921 034 164
Organisasjonsform:	Aksjeselskap
Foretaksnavn:	BOKKEN HOLDING AS
Forretningsadresse:	Professor Birkelands vei 30C 1081 OSLO

Regnskapsår

Årsregnskapets periode:	01.01.2021 - 31.12.2021
-------------------------	-------------------------

Konsern

Mørselskap i konsern:	Ja
Konsernregnskap lagt ved:	Ja

Regnskapsregler

Regler for små foretak benyttet:	Ja
Benyttet ved utarbeidelsen av årsregnskapet til selskapet:	Regnskapslovens alminnelige regler
Benyttet ved utarbeidelsen av årsregnskapet til konsernet:	Regnskapslovens alminnelige regler

Årsregnskapet fastsatt av kompetent organ

Bekreftet av representant for selskapet:	Odd Gunnar Breigutu
Dato for fastsettelse av årsregnskapet:	24.05.2022

Grunnlag for avgivelse

År 2021: Årsregnskapet er elektronisk innlevert
År 2020: Tall er hentet fra elektronisk innlevert årsregnskap fra 2021

Det er ikke krav til at årsregnskapet m.v. som sendes til Regnskapsregisteret er undertegnet. Kontrollen på at dette er utført ligger hos revisor/enhetens øverste organ. Sikkerheten ivaretas ved at innsender har rolle/rettighet for innsending av årsregnskapet via Altinn, og ved at det bekreftes at årsregnskapet er fastsatt av kompetent organ.

Brønnøysundregistrene, 29.08.2023



Resultatregnskap

Beløp i: NOK	Note	2021	2020
RESULTATREGNSKAP			
Kostnader			
Annen driftskostnad		175 076	289 645
Sum kostnader		175 076	289 645
Driftsresultat		-175 076	-289 645
Finansinntekter og finanskostnader			
Inntekt på investering i datterselskap		8 000 000	6 000 000
Annen renteinntekt			20
Annen finansinntekt		16 029	171 235
Verdiøkning markedsbaserte omløpsmidler		8 911	25 117
Sum finansinntekter		8 024 940	6 196 371
Verdireduksjon markedsbaserte omløpsmidler			95 714
Annen finanskostnad		75 700	2
Sum finanskostnader		75 700	95 716
Netto finans		7 949 240	6 100 655
Ordinært resultat før skattekostnad		7 774 164	5 811 010
Ordinært resultat etter skattekostnad		7 774 164	5 811 010
Årsresultat		7 774 164	5 811 010
Årsresultat etter minoritetsinteresser		7 774 164	5 811 010
Totalresultat		7 774 164	5 811 010
Overføringer og disponeringer			
Ordinært utbytte		12 000 000	6 000 000
Overført fra annen egenkapital		-4 225 836	-188 990
Sum overføringer og disponeringer		7 774 164	5 811 010



Balanse

Beløp i: NOK	Note	2021	2020
BALANSE - EIENDELER			
Anleggsmidler			
Immaterielle eiendeler			
Finansielle anleggsmidler			
Investering i datterselskap		14 927 384	14 927 384
Investeringer i aksjer og andeler		426 522	493 311
Andre langsiktige fordringer			100 000
Sum finansielle anleggsmidler		15 353 906	15 520 695
Sum anleggsmidler		15 353 906	15 520 695
Omløpsmidler			
Varer			
Fordringer			
Andre kortsiktige fordringer		8 000 000	6 018 491
Konsernfordringer		5 998 384	2 998 384
Sum fordringer		13 998 384	9 016 875
Bankinnskudd, kontanter og lignende			
Bankinnskudd, kontanter o.l.		31 763	22 817
Sum bankinnskudd, kontanter og lignende		31 763	22 817
Sum omløpsmidler		14 030 148	9 039 693
SUM EIENDELER		29 384 053	24 560 387
BALANSE - EGENKAPITAL OG GJELD			
Egenkapital			
Innskutt egenkapital			
Aksjekapital		2 310 000	2 310 000
Sum innskutt egenkapital		2 310 000	2 310 000



Balanse

Beløp i: NOK	Note	2021	2020
Opptjent egenkapital			
Annen egenkapital		2 938 328	7 164 164
Sum opptjent egenkapital		2 938 328	7 164 164
Sum egenkapital		5 248 328	9 474 164
Gjeld			
Langsiktig gjeld			
Annen langsiktig gjeld			
Langsiktig konserngjeld		7 198 225	6 882 097
Øvrig langsiktig gjeld		8 900 000	2 169 595
Sum annen langsiktig gjeld		16 098 225	9 051 692
Sum langsiktig gjeld		16 098 225	9 051 692
Kortsiktig gjeld			
Leverandørgjeld		37 500	
Utbytte		8 000 000	
Annen kortsiktig gjeld			6 034 531
Sum kortsiktig gjeld		8 037 500	6 034 531
Sum gjeld		24 135 725	15 086 223
SUM EGENKAPITAL OG GJELD		29 384 053	24 560 387



Konsernets resultatregnskap

Beløp i: NOK	Note	2021	2020
RESULTATREGNSKAP			
Inntekter			
Salgsinntekt		103 546 696	87 012 856
Annen driftsinntekt			133 000
Sum inntekter		103 546 696	87 145 856
Kostnader			
Varekostnad	14	68 763 719	55 238 178
Lønnskostnad	3, 14	12 688 116	13 234 960
Avskrivning av driftsmidler og immaterielle eiendeler	7, 14	361 222	362 600
Nedskrivning av varige driftsmidler og immaterielle eiendeler	14		
Annen driftskostnad	3, 14	5 147 680	6 517 083
Sum kostnader		86 960 737	75 352 822
Driftsresultat		16 585 959	11 793 035
Finansinntekter og finanskostnader			
Annen renteinntekt	10	990	5 519
Annen finansinntekt	10	351 582	647 586
Verdiøkning markedsbaserte omløpsmidler		75 042	70 051
Sum finansinntekter		427 614	723 156
Verdireduksjon markedsbaserte omløpsmidler			95 714
Annen rentekostnad	10	242 198	289 597
Annen finanskostnad	10	718 733	515 055
Sum finanskostnader		960 931	900 367
Netto finans		-533 317	-177 211
Ordinært resultat før skattekostnad		16 052 642	11 615 824
Skattekostnad på ordinært resultat	5	3 616 394	2 631 790
Ordinært resultat etter skattekostnad		12 436 248	8 984 034
Årsresultat	6	12 436 248	8 984 034
Årsresultat etter minoritetsinteresser		12 436 248	8 984 034



Konsernets resultatregnskap

Beløp i: NOK	Note	2021	2020
Totalresultat		12 436 248	8 984 034
Overføringer og disponeringer			
Ordinært utbytte		8 000 000	
Tilleggsutbytte		4 000 000	6 000 000
Avsatt til annen egenkapital		436 248	2 984 034
Sum overføringer og disponeringer		12 436 248	8 984 034



Konsernets balanse

Beløp i: NOK	Note	2021	2020
BALANSE - EIENDELER			
Anleggsmidler			
Immaterielle eiendeler			
Utsatt skattefordel	5	735 158	907 880
Sum immaterielle eiendeler		735 158	907 880
Varige driftsmidler			
Tomter, bygninger o.a. fast eiendom	7	13 720 344	13 966 305
Driftsløsøre, inventar o.a. utstyr	7	292 474	323 700
Sum varige driftsmidler		14 012 818	14 290 005
Finansielle anleggsmidler			
Investering i datterselskap	2		
Investeringer i tilknyttet selskap	2		
Investeringer i aksjer og andeler		426 522	493 311
Andre langsiktige fordringer		111 121	294 461
Sum finansielle anleggsmidler		537 643	787 772
Sum anleggsmidler		15 285 619	15 985 657
Omløpsmidler			
Varer			
Sum varer	8	20 126 047	18 883 282
Fordringer			
Kundefordringer	13	10 684 000	9 728 904
Andre kortsiktige fordringer		702 492	661 773
Sum fordringer		11 386 492	10 390 676
Bankinnskudd, kontanter og lignende			
Bankinnskudd, kontanter o.l.	4	14 827 721	5 694 753
Sum bankinnskudd, kontanter og lignende		14 827 721	5 694 753
Sum omløpsmidler		46 340 260	34 968 712
SUM EIENDELER		61 625 879	50 954 369



Konsernets balanse

Beløp i: NOK	Note	2021	2020
BALANSE - EGENKAPITAL OG GJELD			
Egenkapital			
Innskutt egenkapital			
Aksjekapital	1, 6	2 310 000	2 310 000
Overkurs	6		
Sum innskutt egenkapital		2 310 000	2 310 000
Opptjent egenkapital			
Annen egenkapital	6, 15	23 510 901	23 074 653
Sum opptjent egenkapital		23 510 901	23 074 653
Sum egenkapital		25 820 901	25 384 653
Gjeld			
Langsiktig gjeld			
Annen langsiktig gjeld			
Gjeld til kredittinstitusjoner	12	4 375 260	5 250 260
Øvrig langsiktig gjeld		8 900 000	2 169 595
Sum annen langsiktig gjeld		13 275 260	7 419 854
Sum langsiktig gjeld		13 275 260	7 419 854
Kortsiktig gjeld			
Leverandørgjeld		4 787 304	3 321 868
Betalbar skatt	5	3 443 672	2 581 752
Skyldig offentlige avgifter		4 253 688	4 433 940
Utbytte		8 000 000	
Annen kortsiktig gjeld		2 045 055	7 812 301
Sum kortsiktig gjeld		22 529 719	18 149 861
Sum gjeld		35 804 978	25 569 716
SUM EGENKAPITAL OG GJELD		61 625 879	50 954 369



Brønnøysundregistrene

ÅRSREGNSKAP FOR REGNSKAPSÅRET 2021 - GENERELL INFORMASJON

Journalnummer: 2022 469632

Enheten

Organisasjonsnummer: 921 034 164
Organisasjonsform: Aksjeselskap
Foretaksnavn: BOKKEN HOLDING AS
Forretningsadresse: Professor Birkelands vei 30C
1081 OSLO

Regnskapsår

Årsregnskapets periode: 01.01.2021 - 31.12.2021

Konsern

Morselskap i konsern: Ja
Konsernregnskap lagt ved: Ja

Regnskapsregler

Regler for små foretak benyttet: Ja
Benyttet ved utarbeidelsen av
årsregnskapet til selskapet: Regnskapslovens alminnelige regler
Benyttet ved utarbeidelsen av
årsregnskapet til konsernet: Regnskapslovens alminnelige regler

Årsregnskapet fastsatt av kompetent organ

Bekreftet av representant for selskapet: Odd Gunnar Breigutu
Dato for fastsettelse av årsregnskapet: 24.05.2022

Grunnlag for avgivelse

År 2021: Årsregnskap er elektronisk innlevert.
År 2020: Tall er hentet fra elektronisk innlevert årsregnskap fra 2021.

Det er ikke krav til at årsregnskapet m.v. som sendes til Regnskapsregisteret er undertegnet. Kontrollen på at dette er utført ligger hos revisor/enhetens øverste organ. Sikkerheten ivaretas ved at innsender har rolle/rettighet for innsending av årsregnskapet via Altinn, og ved at det bekreftes at årsregnskapet er fastsatt av kompetent organ.

Brønnøysundregistrene, 21.06.2022



Organisasjonsnr: 921 034 164
BOKKEN HOLDING AS

RESULTATREGNSKAP

Beløp i: NOK	Note	2021	2020
RESULTATREGNSKAP			
Kostnader			
Annen driftskostnad		175 076	289 645
Sum kostnader		175 076	289 645
Driftsresultat		-175 076	-289 645
Finansinntekter og finanskostnader			
Inntekt på investering i datterselskap		8 000 000	6 000 000
Annen renteinntekt			20
Annen finansinntekt		16 029	171 235
Verdiøkning markedsbaserte omløpsmidler		8 911	25 117
Sum finansinntekter		8 024 940	6 196 371
Verdireduksjon markedsbaserte omløpsmidler			95 714
Annen finanskostnad		75 700	2
Sum finanskostnader		75 700	95 716
Netto finans		7 949 240	6 100 655
Ordinært resultat før skattekostnad		7 774 164	5 811 010
Ordinært resultat etter skattekostnad		7 774 164	5 811 010
Årsresultat		7 774 164	5 811 010
Årsresultat etter minoritetsinteresser		7 774 164	5 811 010
Totalresultat		7 774 164	5 811 010
Overføringer og disponeringer			
Ordinært utbytte		12 000 000	6 000 000
Overført fra annen egenkapital		-4 225 836	-188 990
Sum overføringer og disponeringer		7 774 164	5 811 010



Organisasjonsnr: 921 034 164
BOKKEN HOLDING AS

BALANSE

Beløp i: NOK Note 2021 2020

BALANSE - EIENDELER

Anleggsmidler Immaterielle eiendeler

Finansielle anleggsmidler

Investering i datterselskap	14 927 384	14 927 384
Investeringer i aksjer og andeler	426 522	493 311
Andre langsiktige fordringer		100 000
Sum finansielle anleggsmidler	15 353 906	15 520 695
Sum anleggsmidler	15 353 906	15 520 695

Omløpsmidler Varer

Fordringer

Andre kortsiktige fordringer	8 000 000	6 018 491
Konsernfordringer	5 998 384	2 998 384
Sum fordringer	13 998 384	9 016 875

Bankinnskudd, kontanter og lignende

Bankinnskudd, kontanter o. l.	31 763	22 817
Sum bankinnskudd, kontanter og lignende	31 763	22 817

Sum omløpsmidler 14 030 148 9 039 693

SUM EIENDELER 29 384 053 24 560 387

BALANSE - EGENKAPITAL OG GJELD

Egenkapital

Innskutt egenkapital		
Aksjekapital	2 310 000	2 310 000
Sum innskutt egenkapital	2 310 000	2 310 000

Opptjent egenkapital

Annen egenkapital	2 938 328	7 164 164
Sum opptjent egenkapital	2 938 328	7 164 164

Sum egenkapital 5 248 328 9 474 164



Gjeld		
Langsiktig gjeld		
Annen langsiktig gjeld		
Langsiktig konserngjeld	7 198 225	6 882 097
Øvrig langsiktig gjeld	8 900 000	2 169 595
Sum annen langsiktig gjeld	16 098 225	9 051 692
Sum langsiktig gjeld	16 098 225	9 051 692
Kortsiktig gjeld		
Leverandørgjeld	37 500	
Utbytte	8 000 000	
Annen kortsiktig gjeld		6 034 531
Sum kortsiktig gjeld	8 037 500	6 034 531
Sum gjeld	24 135 725	15 086 223
SUM EGENKAPITAL OG GJELD	29 384 053	24 560 387



Organisasjonsnr: 921 034 164
BOKKEN HOLDING AS

KONSERNRESULTATREGNSKAP

Beløp i: NOK	Note	2021	2020
RESULTATREGNSKAP			
Inntekter			
Salgsinntekt		103 546 696	87 012 856
Annen driftsinntekt			133 000
Sum inntekter		103 546 696	87 145 856
Kostnader			
Varekostnad	14	68 763 719	55 238 178
Lønnskostnad	3, 14	12 688 116	13 234 960
Avskrivning av driftsmidler og immaterielle eiendeler	7, 14	361 222	362 600
Nedskrivning av varige driftsmidler og immaterielle eiendeler	14		
Annen driftskostnad	3, 14	5 147 680	6 517 083
Sum kostnader		86 960 737	75 352 822
Driftsresultat		16 585 959	11 793 035
Finansinntekter og finanskostnader			
Annen renteinntekt	10	990	5 519
Annen finansinntekt	10	351 582	647 586
Verdiøkning markedsbaserte omløpsmidler		75 042	70 051
Sum finansinntekter		427 614	723 156
Verdireduksjon markedsbaserte omløpsmidler			95 714
Annen rentekostnad	10	242 198	289 597
Annen finanskostnad	10	718 733	515 055
Sum finanskostnader		960 931	900 367
Netto finans		-533 317	-177 211
Ordinært resultat før skattekostnad		16 052 642	11 615 824
Skattekostnad på ordinært resultat	5	3 616 394	2 631 790
Ordinært resultat etter skattekostnad		12 436 248	8 984 034
Årsresultat	6	12 436 248	8 984 034
Årsresultat etter minoritetsinteresser		12 436 248	8 984 034
Totalresultat		12 436 248	8 984 034



Overføringer og disponeringer		
Ordinært utbytte	8 000 000	
Tilleggsutbytte	4 000 000	6 000 000
Avsatt til annen egenkapital	436 248	2 984 034
Sum overføringer og disponeringer	12 436 248	8 984 034



Organisasjonsnr: 921 034 164
BOKKEN HOLDING AS

KONSERNBALANSE

Beløp i: NOK	Note	2021	2020
BALANSE - EIENDELER			
Anleggsmidler			
Immaterielle eiendeler			
Utsatt skattefordel	5	735 158	907 880
Sum immaterielle eiendeler		735 158	907 880
Varige driftsmidler			
Tomter, bygninger o.a.			
fast eiendom	7	13 720 344	13 966 305
Driftsløsøre, inventar o.			
a. utstyr	7	292 474	323 700
Sum varige driftsmidler		14 012 818	14 290 005
Finansielle anleggsmidler			
Investering i datterselskap 2			
Investeringer i			
tilknyttet selskap	2		
Investeringer i aksjer og			
andeler		426 522	493 311
Andre langsiktige			
fordringer		111 121	294 461
Sum finansielle		537 643	787 772
anleggsmidler			
Sum anleggsmidler		15 285 619	15 985 657
Omløpsmidler			
Varer			
Sum varer	8	20 126 047	18 883 282
Fordringer			
Kundefordringer	13	10 684 000	9 728 904
Andre kortsiktige			
fordringer		702 492	661 773
Sum fordringer		11 386 492	10 390 676
Bankinnskudd, kontanter			
og lignende			
Bankinnskudd, kontanter o.			
l.	4	14 827 721	5 694 753
Sum bankinnskudd,		14 827 721	5 694 753
kontanter og lignende			
Sum omløpsmidler		46 340 260	34 968 712
SUM EIENDELER		61 625 879	50 954 369
BALANSE - EGENKAPITAL OG			
GJELD			



Egenkapital			
Innskutt egenkapital			
Aksjekapital	1, 6	2 310 000	2 310 000
Overkurs	6		
Sum innskutt egenkapital		2 310 000	2 310 000
Opptjent egenkapital			
Annen egenkapital	6, 15	23 510 901	23 074 653
Sum opptjent egenkapital		23 510 901	23 074 653
Sum egenkapital		25 820 901	25 384 653
Gjeld			
Langsiktig gjeld			
Annen langsiktig gjeld			
Gjeld til			
kredittinstitusjoner	12	4 375 260	5 250 260
Øvrig langsiktig gjeld		8 900 000	2 169 595
Sum annen langsiktig gjeld		13 275 260	7 419 854
Sum langsiktig gjeld		13 275 260	7 419 854
Kortsiktig gjeld			
Leverandørgjeld		4 787 304	3 321 868
Betalbar skatt	5	3 443 672	2 581 752
Skyldig offentlige avgifter		4 253 688	4 433 940
Utbytte		8 000 000	
Annen kortsiktig gjeld		2 045 055	7 812 301
Sum kortsiktig gjeld		22 529 719	18 149 861
Sum gjeld		35 804 978	25 569 716
SUM EGENKAPITAL OG GJELD		61 625 879	50 954 369



Organisasjonsnr: 921 034 164
BOKKEN HOLDING AS

NOTEOPPLYSNINGER - SELSKAP - alle poster oppgitt i hele tall

Note

Antall aksjer og aksjeeiere

Note

7

Antall årsverk i regnskapsåret

Virksomheten har hatt følgende antall årsverk:

0.00

Omløpsmidler Startdato Sluttdato Endring

Skattemessig fremf.undersk. Startdato Sluttdato Endring

Kortsiktig gjeld Startdato Sluttdato Endring



Organisasjonsnr: 921 034 164
BOKKEN HOLDING AS

NOTEOPPLYSNINGER - KONSERN

- alle poster oppgitt i hele tall



Årsregnskap 2021

Bokken Holding AS

Resultatregnskap
Balanse
Noter
Revisjonsberetning



Org.nr.: 921 034 164



RESULTATREGNSKAP

BOKKEN HOLDING AS

DRIFTSINNETEKTER OG DRIFTSKOSTNADER	Note	2021	2020
Annen driftskostnad		175 076	289 645
Sum driftskostnader		175 076	289 645
Driftsresultat		-175 076	-289 645
Inntekt på investering i datterselskap		8 000 000	6 000 000
Annen renteinntekt		0	20
Annen finansinntekt		16 029	171 235
Verdiøkning markedsbaserte omløpsmidler		8 911	25 117
Verdireduksjon markedsbaserte omløpsmidler		0	95 714
Annen finanskostnad		75 700	2
Resultat av finansposter		7 949 240	6 100 655
Ordinært resultat før skattekostnad		7 774 164	5 811 010
Ordinært resultat		7 774 164	5 811 010
Årsresultat		7 774 164	5 811 010
OVERFØRINGER			
Avsatt til utbytte		8 000 000	0
Tilleggsutbytte		4 000 000	6 000 000
Overført fra annen egenkapital		4 225 836	188 990
Sum overføringer		7 774 164	5 811 010



BALANSE

BOKKEN HOLDING AS

EIENDELER	Note	2021	2020
Investeringer i datterselskap		14 927 384	14 927 384
Investeringer i aksjer og andeler		426 522	493 311
Andre langsiktige fordringer		0	100 000
Sum finansielle anleggsmidler		15 353 906	15 520 695
Sum anleggsmidler		15 353 906	15 520 695
OMLØPSMIDLER			
FORDRINGER			
Fordringer på konsernselskaper		5 998 384	2 998 384
Andre kortsiktige fordringer		8 000 000	6 018 491
Sum fordringer		13 998 384	9 016 875
Bankinnskudd, kontanter o.l.		31 763	22 817
Sum omløpsmidler		14 030 148	9 039 693
Sum eiendeler		29 384 053	24 560 387



BALANSE

BOKKEN HOLDING AS

EGENKAPITAL OG GJELD	Note	2021	2020
EGENKAPITAL			
INNSKUTT EGENKAPITAL			
Aksjekapital		2 310 000	2 310 000
Sum innskutt egenkapital		2 310 000	2 310 000
OPPTJENT EGENKAPITAL			
Annen egenkapital		2 938 328	7 164 164
Sum opptjent egenkapital		2 938 328	7 164 164
Sum egenkapital		5 248 328	9 474 164
GJELD			
AVSETNING FOR FORPLIKTELSER			
ANNEN LANGSIKTIG GJELD			
Langsiktig konserngjeld		7 198 225	6 882 097
Øvrig langsiktig gjeld		8 900 000	2 169 595
Sum annen langsiktig gjeld		16 098 225	9 051 692
KORTSIKTIG GJELD			
Leverandørgjeld		37 500	0
Utbytte		8 000 000	0
Annen kortsiktig gjeld		0	6 034 531
Sum kortsiktig gjeld		8 037 500	6 034 531
Sum gjeld		24 135 725	15 086 223
Sum egenkapital og gjeld		29 384 053	24 560 387



Til generalforsamlingen i Bokken Holding AS

Uavhengig revisors beretning

Uttalelse om revisjonen av årsregnskapet

Konklusjon

Vi har revidert Bokken Holding AS' årsregnskap som viser et overskudd i selskapsregnskapet på kr 7 774 164 og et overskudd i konsernregnskapet på kr 12 436 248. Årsregnskapet består av:

- selskapsregnskapet, som består av balanse per 31. desember 2021, resultatregnskap og kontantstrømoppstilling for regnskapsåret avsluttet per denne datoen og noter til årsregnskapet, herunder et sammendrag av viktige regnskapsprinsipper, og
- konsernregnskapet, som består av balanse per 31. desember 2020, resultatregnskap og kontantstrømoppstilling for regnskapsåret avsluttet per denne datoen og noter til årsregnskapet, herunder et sammendrag av viktige regnskapsprinsipper.

Etter vår mening:

- er årsregnskapet avgitt i samsvar med lov og forskrifter
- gir det medfølgende selskapsregnskapet et rettviseende bilde av den finansielle stillingen til Bokken Holding AS per 31. desember 2021 og av selskapets resultater og kontantstrømmer for regnskapsåret som ble avsluttet per denne datoen i samsvar med regnskapslovens regler og god regnskapsskikk i Norge.
- gir det medfølgende konsernregnskapet et rettviseende bilde av den finansielle stillingen til konsernet Bokken Holding AS per 31. desember 2021 og av konsernets resultater og kontantstrømmer for regnskapsåret som ble avsluttet per denne datoen i samsvar med regnskapslovens regler og god regnskapsskikk i Norge.

Grunnlag for konklusjonen

Vi har gjennomført revisjonen i samsvar med lov, forskrift og god revisjonsskikk i Norge, herunder de internasjonale revisjonsstandardene International Standards on Auditing (ISA-ene). Våre oppgaver og plikter i henhold til disse standardene er beskrevet i Revisors oppgaver og plikter ved revisjon av årsregnskapet. Vi er uavhengige av selskapet og konsernet slik det kreves i lov og forskrift, og har overholdt våre øvrige etiske forpliktelser i samsvar med disse kravene. Etter vår oppfatning er innhentet revisjonsbevis tilstrekkelig og hensiktsmessig som grunnlag for vår konklusjon.

Øvrig informasjon

Ledelsen er ansvarlig for øvrig informasjon. Øvrig informasjon omfatter informasjon i årsrapporten bortsett fra årsregnskapet og den tilhørende revisjonsberetningen.

Vår uttalelse om revisjonen av årsregnskapet dekker ikke øvrig informasjon, og vi attesterer ikke den øvrige informasjonen.

I forbindelse med revisjonen av årsregnskapet er det vår oppgave å lese øvrig informasjon med det formål å vurdere hvorvidt det foreligger vesentlig inkonsistens mellom øvrig informasjon og årsregnskapet, kunnskap vi har opparbeidet oss under revisjonen, eller hvorvidt den tilsynelatende inneholder vesentlig feilinformasjon.

Dersom vi konkluderer med at den øvrige informasjonen inneholder vesentlig feilinformasjon er vi pålagt å rapportere det. Vi har ingenting å rapportere i så henseende.

A: Mølleparken 4
0459 Oslo

T: 23 05 94 55
E: post@rbas.no

F: NO 875 868 632
W: www.rbas.no



Styrets ansvar for årsregnskapet

Styret (ledelsen) er ansvarlig for å utarbeide årsregnskapet i samsvar med lov og forskrifter, herunder for at det gir et rettviseende bilde i samsvar med regnskapslovens regler og god regnskapsskikk i Norge. Ledelsen er også ansvarlig for slik intern kontroll som den finner nødvendig for å kunne utarbeide et årsregnskap som ikke inneholder vesentlig feilinformasjon, verken som følge av misligheter eller utilsiktede feil.

Ved utarbeidelsen av årsregnskapet er ledelsen ansvarlig for å ta standpunkt til selskapets og konsernets evne til fortsatt drift, og på tilbørlig måte å opplyse om forhold av betydning for fortsatt drift. Forutsetningen om fortsatt drift skal legges til grunn for årsregnskapet så lenge det ikke er sannsynlig at virksomheten vil bli avviklet.

Revisors oppgaver og plikter ved revisjonen av årsregnskapet

Vårt mål med revisjonen er å oppnå betryggende sikkerhet for at årsregnskapet som helhet ikke inneholder vesentlig feilinformasjon, verken som følge av misligheter eller utilsiktede feil, og å avgi en revisjonsberetning som inneholder vår konklusjon. Betryggende sikkerhet er en høy grad av sikkerhet, men ingen garanti for at en revisjon utført i samsvar med lov, forskrift og god revisjonsskikk i Norge, herunder ISA-ene, alltid vil avdekke vesentlig feilinformasjon som eksisterer. Feilinformasjon kan oppstå som følge av misligheter eller utilsiktede feil. Feilinformasjon blir vurdert som vesentlig dersom den enkeltvis eller samlet med rimelighet kan forventes å påvirke økonomiske beslutninger som brukerne foretar basert på årsregnskapet.

For videre beskrivelse av revisors oppgaver og plikter vises det til:

<https://revisorforeningen.no/revisjonsberetninger>

Uttalelse om andre lovmessige krav

Konklusjon om årsberetningen

Basert på vår revisjon av årsregnskapet som beskrevet ovenfor, mener vi at opplysningene i årsberetningen om årsregnskapet og forutsetningen om fortsatt drift er konsistente med årsregnskapet og i samsvar med lov og forskrifter.

Konklusjon med forbehold om registrering og dokumentasjon

Selskapet har mangelfull løpende rutine for ajourhold, dokumentasjon og registrering av løpende transaksjoner gjennom året. Dette er i strid med bokføringsloven. Basert på vår revisjon av årsregnskapet som beskrevet ovenfor, og kontrollhandlinger vi har funnet nødvendig i henhold til internasjonal standard for attestasjonsoppdrag (ISAE) 3000 «Attestasjonsoppdrag som ikke er revisjon eller forenklet revisorkontroll av historisk finansiell informasjon», mener vi at ledelsen, med unntak av virkningene av forholdet som er omtalt i avsnittet ovenfor, har oppfylt sin plikt til å sørge for ordentlig og oversiktlig registrering og dokumentasjon av selskapets regnskapsopplysninger i samsvar med lov, og god bokføringsskikk i Norge.

Oslo, 24. mai 2022

RevisionsBureauet AS

-Elektronisk signert -

Geir Beck Andersen
Statsautorisert revisor

A: Mølleparken 4
0459 Oslo

T: 23 05 94 55
E: post@rbas.no

F: NO 875 868 632
W: www.rbas.no



Årsberetning 2021 - Bokken Holding AS - konsern

Virksomhetens art og tilholdssted

Virksomhetsområdene til konsernselskapene er salg av forbruksmateriell og maskiner / maskinservicevirksomhet, krydderprodukter og emballasje til næringsmiddelindustrien, herunder kjøtt-, fisk- og gartnerbransjen, samt utleie av industrilokaler i Oslo.

Konsernet består i tillegg til Bokken Holding AS av følgende datterselskap:

Bokken AS

Bokken Eiendom AS

Bokken Emballasje AS

Tarber Norge AS

Selskapets virksomhet foregår fra egne lokaler i Oslo. Hovedkontoret ligger i Oslo.

Redegjørelse for årsregnskapet

Omsetningen i konsernet økte fra MNOK 87,1 i fjor til MNOK 103,5 i 2021. Årsresultatet ble i 2021 MNOK 12,4 mot MNOK 8,9 i fjoråret. Den solide omsetningsøkningen har gjort at 2021 var et økonomisk tilfredsstillende år.

Det har i 2021 ikke blitt drevet egen forskning og utvikling etter den regnskapsmessige definisjonen.

Konsernets likviditetsbeholdning var MNOK 14,8 per 31.12.2021. Konsernets evne til egenfinansiering av investeringer er god.

Konsernets kortsiktige gjeld utgjorde pr. 31.12.2021 62,9% av samlet gjeld i konsernet, sammenlignet med 70,9 % pr. 31.12.2020. Konsernets finansielle stilling er god.

Totalkapitalen var ved utgangen av året MNOK 61,6, sammenlignet med MNOK 50,9 året før. Egenkapitalandelen pr. 31.12.2021 var 41,9 %, sammenlignet med 49,7 % pr. 31.12.2020.

Fremtidig utvikling

Konsernet forventer fortsatt gode resultater i årene fremover. Konsernselskapene viser gode synergieffekter i form av promotering og salg. Situasjonen i verden gir dog utfordringer hva angår tilgang på varer, leveringstid og økte priser. Usikre tider innebærer at potensielle nye kunder kan velge å holde seg til sine gamle leverandører.

Finansiell risiko

Overordnet om målsetting og strategi

Konsernet er eksponert for finansiell risiko på ulike områder, da hovedsakelig valutarisiko. Målsettingen er å avdempene den finansielle risikoen i størst mulig grad.

Markedsrisiko

Konsernet er eksponert for endringer i valutakurser, da en vesentlig del av selskapets varekjøp er i utenlandsk valuta.



Kreditrisiko

Risikoen for tap på fordringer er vurdert som lav, i det kundefordringer anses som stort sett sikre.

Likviditetsrisiko

Selskapet vurderer likviditeten i selskapet som god.

Fortsatt drift

I samsvar med regnskapsloven § 3-3a bekreftes det at forutsetningene om fortsatt drift er til stede. Til grunn for antagelsen ligger resultatprognoser for 2022 og konsernets langsiktige strategiske prognoser for årene fremover. Konsernet er i en sunn økonomisk og finansiell stilling.

Resultatdisponering

Disponeringen av årsresultatet fremgår av årsregnskapet.

Arbeidsmiljø

Sykefraværet i konsernet var i 2021 totalt 67 dager.

Det har ikke vært rapportert om skader eller ulykker på arbeidsplassen.

Arbeidsmiljøet anses for å være godt

Likestilling

Konsernet har 2 kvinner ansatt. Konsernet har som mål å være en arbeidsplass der det råder full likestilling mellom kvinner og menn. Ved fremtidige ansettelses og styreendringer vil det tilstrebes en likere kjønnsfordeling.

Ytre miljø

Konsernselskapenes virksomhet medfører verken forurensning eller utslipp som kan være til skade for det ytre miljø.

Forsikring for styrets medlemmer

Det er ikke tegnet ansvarsforsikring for medlemmer av styret og daglige ledere i konsernet.

Oslo, 24. mai 2022

Odd Gunnar Breigutu
Styreleder

Petter Breigutu
Styremedlem

Øyvind Handeland
Styremedlem



Årsregnskap 2021

Bokken Holding AS - konsern

Resultatregnskap
Balanse
Noter til regnskapet



Org.nr.: 921 034 164



RESULTATREGNSKAP - MOR/KONSERN

BOKKEN HOLDING AS - KONSERN					
2021	Morselskap 2020		Note	Konsern 2021	2020
DRIFTSINTEKTER OG DRIFTSKOSTNADER					
0	0	Salgsinntekt		103 546 696	87 012 856
0	0	Annen driftsinntekt		0	133 000
0	0	Sum driftsinntekter		103 546 696	87 145 856
0	0	Varekostnad	14	68 763 719	55 238 178
0	0	Lønnskostnad	3, 14	12 688 116	13 234 960
0	0	Avskrivning av driftsmidler og immaterielle ei	7, 14	361 222	362 600
175 076	289 645	Annen driftskostnad	3, 14	5 147 680	6 517 083
175 076	289 645	Sum driftskostnader		86 960 737	75 352 822
-175 076	-289 645	Driftsresultat		16 585 959	11 793 035
FINANSINTEKTER OG FINANSKOSTNADER					
8 000 000	6 000 000	Inntekt på investering i datterselskap		0	0
0	20	Annen renteinntekt	10	990	5 519
16 029	171 235	Annen finansinntekt	10	351 582	647 586
8 911	25 117	Verdøkning markedsbaserte omløpsmidler		75 042	70 051
0	95 714	Verdireduksjon markedsbaserte omløpsmidle		0	95 714
0	0	Annen rentekostnad	10	242 198	289 597
75 700	2	Annen finanskostnad	10	718 733	515 055
7 949 240	6 100 655	Resultat av finansposter		-533 317	-177 211
7 774 164	5 811 010	Ordinært resultat før skattekostnad		16 052 642	11 615 824
0	0	Skattekostnad på ordinært resultat	5	3 616 394	2 631 790
7 774 164	5 811 010	Ordinært resultat		12 436 248	8 984 034
7 774 164	5 811 010	Årsresultat	6	12 436 248	8 984 034
OVERFØRINGER					
8 000 000	0	Avsatt til utbytte		8 000 000	0
4 000 000	6 000 000	Tilleggsutbytte		4 000 000	6 000 000
0	0	Avsatt til annen egenkapital		436 248	2 984 034
4 225 836	188 990	Overført fra annen egenkapital		0	0
7 774 164	5 811 010	Sum disponert		12 436 248	8 984 034



BALANSE - MOR/KONSERN					
BOKKEN HOLDING AS - KONSERN					
2021	Morselskap 2020		Note	Konsern 2021	2020
EIENDELER					
ANLEGGSMIDLER					
IMMATERIELLE EIENDELER					
	0	0	5	735 158	907 880
	0	0		735 158	907 880
VARIGE DRIFTSMIDLER					
	0	0	7	13 720 344	13 966 305
	0	0	7	292 474	323 700
	0	0		14 012 818	14 290 005
FINANSIELLE ANLEGGSMIDLER					
14 927 384	14 927 384	Investeringer i datterselskap	2	0	0
426 522	493 311	Investeringer i aksjer og andeler		426 522	493 311
0	100 000	Andre langsiktige fordringer		111 121	294 461
15 353 906	15 520 695	Sum finansielle anleggsmidler		537 643	787 772
15 353 906	15 520 695	Sum anleggsmidler		15 285 619	15 985 657
OMLØPSMIDLER					
	0	0	8	20 126 047	18 883 282
FORDRINGER					
	0	0	13	10 684 000	9 728 904
8 000 000	6 018 491	Andre kortsiktige fordringer		702 492	661 773
5 998 384	2 998 384	Konsernfordringer		0	0
13 998 384	9 016 875	Sum fordringer		11 386 492	10 390 676
	31 763	22 817	4	14 827 721	5 694 753
14 030 148	9 039 693	Sum omløpsmidler		46 340 260	34 968 712
29 384 053	24 560 387	Sum eiendeler		61 625 879	50 954 369
EGENKAPITAL OG GJELD					
INNSKUTT EGENKAPITAL					
2 310 000	2 310 000	Aksjekapital	1, 6	2 310 000	2 310 000
2 310 000	2 310 000	Sum innskutt egenkapital		2 310 000	2 310 000
OPPTJENT EGENKAPITAL					
2 938 328	7 164 164	Annen egenkapital	6, 15	23 510 901	23 074 653
2 938 328	7 164 164	Sum opptjent egenkapital		23 510 901	23 074 653
5 248 328	9 474 164	Sum egenkapital		25 820 901	25 384 653
GJELD					
ANNEN LANGSIKTIG GJELD					
7 198 225	6 882 097	Langsiktig konserngjeld		0	0
0	0	Gjeld til kredittinstitusjoner	12	4 375 260	5 250 260
8 900 000	2 169 595	Øvrig langsiktig gjeld		8 900 000	2 169 595
16 098 225	9 051 692	Sum annen langsiktig gjeld		13 275 260	7 419 854




BALANSE - MOR/KONSERN


BOKKEN HOLDING AS - KONSERN


Morselskap				Konsern	
2021	2020		Note	2021	2020
		KORTSIKTIG GJELD			
37 500	0	Leverandørgjeld		4 787 304	3 321 868
0	0	Betalbar skatt	5	3 443 672	2 581 752
0	0	Skyldig offentlige avgifter		4 253 688	4 433 940
8 000 000	0	Utbytte		8 000 000	0
0	6 034 531	Annen kortsiktig gjeld		2 045 055	7 812 301
8 037 500	6 034 531	Sum kortsiktig gjeld		22 529 719	18 149 861
24 135 725	15 086 223	Sum gjeld		35 804 978	25 569 716
20 844 059	24 360 887	Sum egenkapital og gjeld		20 844 059	24 360 887

Oslo, 24.05.2022

Styret i Bokken Holding AS - konsern


Odd Gunnar Breigutu
styreleder


Petter Breigutu
nestleder


Øyvind Handeland
styremedlem



NOTER BOKKEN HOLDING AS MOR/KONSERN 2021

REGNSKAPSPRINSIPPER

REGNSKAPSPRINSIPPER OG VURDERINGSREGLER

Årsregnskapet er satt opp i samsvar med regnskapsloven og god regnskapsskikk.

Driftsinntekter

Inntekter ved salg av tjenester vurderes til virkelig verdi av vederlaget. Salg av tjenester blir regnskapsført på tidspunktet for levering til kunden.

Klassifisering

Eiendeler bestemt til varig eie eller bruk klassifiseres som anleggsmidler. Eiendeler som knytter seg til varekretsløpet, fordringer som tilbakebetales innen ett år, samt eiendeler som ikke er bestemt til varig eie eller bruk for virksomheten, er omløpsmidler. Gjeld med forfall senere enn ett år etter regnskapsårets utløp er oppført som langsiktig gjeld. Øvrig gjeld er klassifisert som kortsiktig.

Vurderingsprinsipper

Kundefordringer og andre fordringer

Kundefordringer og andre fordringer oppføres til pålydende etter fradrag for avsetning til forventet tap. Avsetning til tap gjøres på grunnlag av en individuell vurdering av de enkelte fordringene. I tillegg foretas det en uspesifisert avsetning for å dekke antatt tap for øvrige kundefordringer

Investeringer i datterselskap, tilknyttede og felleskontrollerte selskaper

Investeringer i datterselskap, tilknyttede og felleskontrollerte selskaper vurderes i henhold til kostmetoden. Mottatt utbytte og andre overskuddsutdelinger fra selskapene inntektsføres som finansielle inntekter. Verdsettelse av enkeltelskap ivaretas gjennom etterlevelse av NRS (F) Nedskrivning anleggsmidler

Varige driftsmidler

Varige driftsmidler er ført opp i balansen til historisk anskaffelseskost tillagt oppskrivninger og fratrukket akkumulerte av- og nedskrivninger. Driftsmidler og anlegg avskrives fra det tidspunkt de blir satt i drift. Varige driftsmidler avskrives lineært over forventet økonomisk levetid. Ved salg av driftsmidler medtas gevinster som driftsinntekter og tap som driftskostnader.

Skattekostnad, utsatt skatt og utsatt skattefordel

Skattekostnaden sammenstilles med ordinært resultat før skatt. Skattekostnaden består av betalbar skatt og endring i utsatt skatt/skattefordel. Betalbar skatt beregnes på grunnlag av årets skattemessige resultat. Balanseført utsatt skatt er beregnet etter utlikningsmetoden med full avsetning på netto skatteøkende midlertidige forskjeller basert på balansedagens skattesatser og nominelle størrelser. Balanseført utsatt skattefordel knyttet til netto skattereduserende midlertidige forskjeller og underskudd til framføring er basert på en sannsynliggjøring av tilstrekkelig framtidig inntjening eller utnyttelse av skatteposisjoner gjennom konsernbidrag.

Lån

Lånene regnskapsføres til pålydende. Låneutgifter ved opptak av lån resultatføres direkte.

AKSJER I DATTERSELSKAP OG TILKNYTTET SELSKAP

Datterselskaper er selskaper der morselskapet har kontroll, og dermed bestemmende innflytelse på enhetens finansielle og operasjonelle strategi, normalt ved å eie mer enn halvparten av den stemmeberettigede kapitalen.

Investeringer med 20-50 % eie av stemmeberettiget kapital og betydelig innflytelse, defineres som tilknyttede selskaper. Samtlige selskaper er således datterselskaper.

Kontantstrømoppstilling

Kontantstrømoppstillingen er satt opp etter den indirekte metoden.



NOTER BOKKEN HOLDING AS MOR/KONSERN 2021

Note 1 Aksjekapital og aksjonærinformasjon

Selskapets aksjekapital på kr 2 310 000 består av 1 071 A-aksjer à kr 1 100 og 1 029 B-aksjer à kr 1 100. Selskapets aksjonærer er :

Navn :	Antall :	Eierandel :	Rolle/representant/eier :
Lesja Invest AS	395 A-aksjer / 294 B-aksjer	32,81 %	Petter Breigutu - Styremedlem
Annodd Holding AS	537 A-aksjer	25,57 %	Odd Gunnar Breigutu - Styreleder
Gutu Holding AS	59 A-aksjer / 378 B-aksjer	20,81 %	Mette Breigutu
Handstands Invest AS	80 A-aksjer / 357 B-aksjer	20,81 %	Hanne Breigutu
Sum		100 %	

NOTE 2 DATTERSELSKAP, TILKNYTTET SELSKAP M V

Bokken Holding AS - konsern	Forr. kontor	Eier/ stemme andel	Bokført verdi i selskapets regnskap	Egenkapital i følge siste årsregnskap	Årsresultat i følge siste årsregnskap
Bokken AS	Oslo	100%	4 739 130	23 376 261	7 241 100
Tarber Norge AS	Oslo	100%	10 000 000	4 658 273	3 546 316
Bokken Eiendom AS	Oslo	100%	50 000	7 108 877	1 473 381
Bokken Emballasje AS	Oslo	51%	138 254	356 545	401 286

Note 3 Lønnskostnader, antall ansatte, godtgjørelser, lån til ansatte m.m.

Lønnskostnad

Morselskap		Konsern	
2021	2020	2021	2020
0	0 Lønn	10 739 201	10 713 136
0	0 Folketrygdavgift	1 693 659	1 694 855
0	0 Pensjonskostnader	186 292	225 221
0	0 Andre ytelser	68 964	601 748
0	0 Sum	12 688 116	13 234 960
0	0 Antall årsverk sysselsatt i 2021	15,0	15,0

Morselskapet har ingen daglig leder eller lønnskostnader. Det er ikke avtalt rettigheter ved endring i verv for styret. Selskapet er ikke pliktig til å ha tjenstepensjonsordning etter lov om obligatorisk tjenstepensjon.

Lønn til daglig leder i morselskap, lønnes fra datterselskap. Lønn til daglige ledere i konsernet utgjør kr 2 822 629



NOTER BOKKEN HOLDING AS MOR/KONSERN 2021

Revisor

Godtgjørelse til revisor fordeler seg slik:

Morselskap			Konsern	
2021	2020		2021	2020
115 141	37 904	Lovpålagt revisjon	322 828	276 588
41 062	64 008	Øvrig og teknisk bistand	83 987	134 742

Note 4 Bankinnskudd

Bankinnskudd, kontanter o.l. omfatter bundne skattetreksmidler med kr 0 for morselskapet og kr 608 810 for konsernet. Øvrige bundne midler utgjør kr 150 147.

NOTE 5 SKATT

Morselskap			Konsern	
2021	2020	Årets skattekostnad fremkommer slik:	2021	2020
0	0	Betalbar skatt	3 443 672	2 581 752
0	0	Endring i utsatt skatt	172 722	50 038
0	0	Skattekostnad	3 616 394	2 631 790

Morselskap			Konsern	
2021	2020	Beregning av årets skattekostnad:	2021	2020
7 774 164	5 811 010	Årsresultat før skattekostnad	16 052 642	11 615 824
0	0	Mottatt konsernbidrag	0	0
-7 933 211	-5 929 403	Øvrige permanente forskjeller	221 365	173 860
0	0	Endring i midlertidige forskjeller	-294 669	-517 597
0	0	Fremførbart underskudd og anvendelse	-326 283	463 149
-159 047	-118 393	Skattepliktig inntekt	15 653 055	11 735 236

Spesifikasjon av skatteeffekten av midlertidige forskjeller og underskudd til fremføring:

Morselskap			Konsern	
2021	2020	Oversikt over midlertidige forskjeller:	2021	2020
0	0	Anleggsmidler	2 399 655	2 937 652
0	0	Fordringer	322 782	287 853
0	0	Varebeholdning	619 190	574 939
-277 439	-118 392	Fremførbart underskudd	0	326 283
-277 439	-118 392	Grl utsatt skatt/utsatt skattefordel	3 341 627	4 126 727

Det er benyttet 22,00 % nominell skatt ved beregning av betalbar skatt og 22,00 % for utsatt skatt/skattefordel for 2021.

Reversering av midlertidige forskjeller påvirker betalbar skatt i fremtidige perioder ved at positive forskjeller (utsatt skattefordel) gir høyere betalbar skatt, og negative forskjeller (utsatt skattefordel) gir lavere betalbar skatt.



NOTER BOKKEN HOLDING AS MOR/KONSERN 2021

Note 6 Egenkapital

Morselskap

	Aksjekapital	Annen Egenkapital	Sum
Egenkapital 01.01	2 310 000	7 164 164	9 474 164
Årets endring i egenkapital:			
Tilleggsutbytte	0	-4 000 000	-4 000 000
Utbytte	0	-8 000 000	-8 000 000
Årets resultat	0	7 774 164	7 774 164
Korreksjon mot egenkapital	0	0	0
Egenkapital 31.12.2021	2 310 000	2 938 328	5 248 328

Konsern

	Aksjekapital	Annen Egenkapital	Sum
Egenkapital 01.01	2 310 000	23 074 653	25 384 653
Årets endring i egenkapital:			
Tilleggsutbytte	0	-4 000 000	-4 000 000
Utbytte	0	-8 000 000	-8 000 000
Årets resultat	0	12 436 248	12 436 248
Egenkapital 31.12.2021	2 310 000	23 510 901	25 820 901

	2021	2020
Minoritetens andel av konsernets egenkapital	174 707	-21 923

NOTE 7 VARIGE DRIFTSMIDLER

KONSERN	MASKINER INVENTAR	IKKE AVSKR DR. MIDLER	BYGNINGER	TOMTER VEIANLEGG	TRANSPORT MIDLER	SUM
Anskaffelseskost pr. 1.1	968 989	27 059	23 051 745	3 116 728	2 604 568	29 769 089
Tilgang i året	60 996	0	23 038	0	0	84 034
Avgang i året	0	0	0	0	0	0
Sum anskaffelseskost	1 029 985	27 059	23 074 783	3 116 728	2 604 568	29 853 123
Samlede avskrivninger	-828 572	0	-12 079 166	-392 000	-2 540 568	-15 840 306
Bokført verdi 31.12	201 413	27 059	10 995 617	2 724 728	64 000	14 012 817
Årets avskrivninger	47 222	0	241 000	28 000	45 000	361 222
Avskrivningssatser	20-30 %	0 %	5 %	4 %	20 %	

Morselskapet har ingen driftsmidler.



NOTER BOKKEN HOLDING AS MOR/KONSERN 2021

NOTE 8 VARER

Av samlet varelagerverdi for konsernet pr 31.12.21 er kr 20 745 250 vurdert til anskaffelseskost, mens kr 619 203 er nedskrevet som ukurans.

NOTE 9 LÅN OG SIKKERHETSSTILLELSER LEDENDE PERSONER, AKSJEIEIERE, ANSATTE

Det er ikke gitt lån eller sikkerhetsstillelser til ledende personer, aksjeeiere eller ansatte.

NOTE 10 SPESIFIKASJON AV FINANSINNTEKTER OG FINANSKOSTNADER:

MORSELSKAP			KONSERN	
2021	2020	Finansinntekter:	2021	2020
0	0	Andre renteinntekter	990	5 519
0	0	Renteinntekter fra datterselskap	0	0
8 000 000	6 000 000	Utbytte fra datterselskap	0	0
21 636	0	Annen finansinntekt	351 582	647 586
8 021 636	6 000 000	Sum finansinntekter	352 572	653 106

MORSELSKAP			KONSERN	
2021	2020	Finanskostnader:	2021	2020
0	0	Andre rentekostnader	242 198	289 597
123 409	0	Andre finanskostnader	718 733	515 055
123 409	0	Sum finanskostnader	960 931	804 653

Note 11 Mellomværende med selskap i samme konsern og tilknyttede selskap m.v.

Morselskap

	Kundefordringer		Andre fordringer	
	2021	2020	2021	2020
Foretak i samme konsern	0	0	13 998 384	8 998 384
Sum	0	0	13 998 384	8 998 384

	Leverandørgjeld		Annen gjeld	
	2021	2020	2021	2020
Foretak i samme konsern	0	0	7 198 225	6 882 097
Sum	0	0	7 198 225	6 882 097

Konsern

Alle konsernmellomværender er eliminert i konsernregnskapet.



NOTER BOKKEN HOLDING AS MOR/KONSERN 2021

NOTE 12 FORDRINGER OG GJELD

Konsern

	2021	2020
Gjeld til kredittinstitusjoner	4 375 260	5 250 260

	2021	2020
Balanseført verdi av eiendeler pantsatt for egen gjeld		
Varige driftsmidler	10 995 616	11 213 577
Sum	10 995 616	11 213 577

Et konsernselskap har 3 tinglyste obligasjoner på til sammen 14 800 000 som gjelder eiendommer. Eiendommen er videre stillet som pant for gjeld bokført i søsterselskapet.

Morselskap

Morselskapet har ingen pantstillelser.

NOTE 13 KUNDEFORDRINGER

	2021	2020
Kundefordringer til pålydende	10 684 000	0
Avsetning til tap	0	0
Balanseført verdi av kundefordringer 31.12	10 684 000	0

NOTE 14 SPESIFIKASJON AV DRIFTSKOSTNADER

	2021	2020
Varekostnad	68 763 719	55 238 178
Lønnskostnad	12 688 116	13 234 960
Avskrivning	361 222	362 600
Andre driftskostnader	5 147 680	6 517 083
Sum driftskostnader	86 960 737	75 352 822



NOTER BOKKEN HOLDING AS MOR/KONSERN 2021

Note 15 Fortsatt drift og hendelser etter balansedagen

Styrets arbeid i 2021 har i hovedsak bestått av å forvalte verdiene i datterselskapet og redusere kostnadene for å sikre løpende drift.

Styret i Bokken Holding AS forventer en nøytral løpende drift. Selskapets underliggende verdier anses å dekke opp de underliggende forpliktelser.

Driften av Bokken Holding AS synes ikke å medføre risiko for tap for kreditorene.

Driften av datterselskapene synes ikke å medføre risiko for tap for kreditorene.

Grunnlaget for styrets konklusjon om fortsatt drift er basert på grunnlaget dagens drift er etablert på, den gode kommunikasjonen med ansatte og leverandører, samt et konservativt anslag på inntekter i året som kommer.

Årsregnskapet er utarbeidet under forutsetning om fortsatt drift, og styret har vurdert at det ikke er knyttet usikkerhet til dette. Det er for tiden knyttet stor usikkerhet til utviklingen i verdensøkonomien som følge av krisen i Ukraina, selv om effektene for norsk økonomi fremdeles er ganske begrenset. Styret vurderer imidlertid selskapets finansielle og likviditetsmessige stilling som robust, og egnet til å møte en periode med økt uro.



KONTANTSTRØMOPPSTILLING

Kontantstrømoppstilling - indirekte modell

Kontantstrømmer fra operasjonelle aktiviteter	2021	2020
Resultat før skattekostnad	16 052 642	11 615 823
- Periodens betalte skatt	-2 581 752	-719 192
+/- Tap/gevinst ved salg av anleggsmidler	0	0
+ Ordinære avskrivninger	361 222	362 600
+ Nedskrivning anleggsmidler	0	0
+/- Endring i varelager	-1 242 765	-3 051 795
+/- Endring i kundefordringer	-955 096	-526 579
+/- Endring i leverandørgjeld	1 465 435	-1 384 386
+/- Forskjell mellom kost. ført pensjon og inn-/utbet. i pensjonsordninger	0	0
+/- Effekt av valutakursendringer	0	0
+/- Poster klassifisert som investerings-/finansieringsaktiviteter	250 129	-194 461
+/- Endring i andre tidsavgrensningsposter	-220 971	6 160 131
= Netto kontantstrøm fra operasjonelle aktiviteter	13 128 844	12 262 141
Kontantstrømmer fra investeringsaktiviteter		
+ Innbetalinger ved salg av varige driftsmidler	0	0
- Utbetalinger ved kjøp av varige driftsmidler	-84 034	-1 935 452
+ Innbetalinger ved salg av aksjer og andeler i andre foretak	0	0
- Utbetalinger ved kjøp av aksjer og andeler i andre foretak	0	0
+ Innbetalinger ved salg av andre investeringer	0	70 597
- Utbetalinger ved kjøp av andre investeringer	0	0
= Netto kontantstrøm fra investeringsaktiviteter	-84 034	-1 864 855
Kontantstrømmer fra finansieringsaktiviteter		
+ Innbetalinger ved opptak av ny langsiktig gjeld	5 855 406	0
+ Innbetalinger ved opptak av ny kortsiktig gjeld	0	0
- Utbetalinger ved nedbetaling av langsiktig gjeld	0	-3 566 752
- Utbetalinger ved nedbetaling av kortsiktig gjeld	-5 767 246	0
+/- Netto endring i kassekreditt	0	0
+ Innbetaling av egenkapital	0	202 211
- Tilbakebetaling av egenkapital	0	0
- Utbetaling av utbytte	-4 000 000	-6 000 000
+ Innbetaling av aksjonærbidrag	0	0
+ Innbetaling av konsernbidrag	0	0
- Utbetaling av konsernbidrag	0	0
= Netto kontantstrøm fra finansieringsaktiviteter	-3 911 840	-9 364 541
+/- Effekt av valutakursendringer på kontanter og kontantekvivalenter	0	0
= Netto endring i kontanter og kontantekvivalenter	9 132 969	1 032 745
+ Beholdning av kontanter og kontantekvivalenter ved periodens begynnelse	5 694 753	4 662 008
= Beholdning av kontanter og kontantekvivalenter ved periodens slutt	14 827 722	5 694 753

BOKKEN HOLDING AS KONSERN