



ÅRSREGNSKAPET FOR REGNSKAPSÅRET 2022 - GENERELL INFORMASJON

Enheten

Organisasjonsnummer: 984 522 738
Organisasjonsform: Aksjeselskap
Foretaksnavn: CULLIGAN NORGE AS
Forretningsadresse: Trollåsveien 34-36
1414 TROLLÅSEN

Regnskapsår

Årsregnskapets periode: 01.01.2022 - 31.12.2022

Konsern

Morselskap i konsern: Ja
Konsernregnskap lagt ved: Nei

Regnskapsregler

Regler for små foretak benyttet: Ja
Benyttet ved utarbeidelsen av årsregnskapet til selskapet: Regnskapslovens alminnelige regler

Årsregnskapet fastsatt av kompetent organ

Bekreftet av representant for selskapet: Nils Evert Mattias Kallemyr
Dato for fastsettelse av årsregnskapet: 28.07.2023

Grunnlag for avgivelse

År 2022: Årsregnskapet er elektronisk innlevert
År 2021: Tall er hentet fra elektronisk innlevert årsregnskap fra 2022

Det er ikke krav til at årsregnskapet m.v. som sendes til Regnskapsregisteret er undertegnet. Kontrollen på at dette er utført ligger hos revisor/enhetens øverste organ. Sikkerheten ivaretas ved at innsender har rolle/rettighet for innsending av årsregnskapet via Altinn, og ved at det bekreftes at årsregnskapet er fastsatt av kompetent organ.

Brønnøysundregistrene, 03.10.2024



Resultatregnskap

Beløp i: NOK	Note	2022	2021
RESULTATREGNSKAP			
Inntekter			
Salgsinntekt		187 963 742	154 249 765
Annen driftsinntekt			15 500
Sum inntekter		187 963 742	154 265 265
Kostnader			
Varekostnad		46 055 378	33 008 705
Lønnskostnad		76 564 176	61 526 375
Avskrivning på varige driftsmidler og immaterielle eiendeler		31 123 723	29 267 099
Annen driftskostnad		28 633 966	22 726 390
Sum kostnader		182 377 243	146 528 569
Driftsresultat		5 586 499	7 736 696
Finansinntekter og finanskostnader			
Inntekt på investering i datterselskap og tilknyttet selskap		10 000 000	
Renteinntekt fra foretak i samme konsern		26 733	103 019
Annen renteinntekt		95 231	87 370
Annen finansinntekt		51 191	1 065 980
Sum finansinntekter		10 173 155	1 256 369
Rentekostnad til foretak i samme konsern		22 222 878	5 997 279
Annen rentekostnad		51 662	39 105
Annen finanskostnad		1 005 976	373 062
Sum finanskostnader		23 280 516	6 409 446
Netto finans		-13 107 361	-5 153 077
Ordinært resultat før skattekostnad		-7 520 862	2 583 619
Skattekostnad på ordinært resultat		23 135 122	585 173
Ordinært resultat etter skattekostnad		-30 655 984	1 998 446
Årsresultat		-30 655 984	1 998 446
Overføringer og disponeringer			



Resultatregnskap

Beløp i: NOK	Note	2022	2021
Overføringer til/fra annen egenkapital		-30 655 984	1 998 447
Sum overføringer og disponeringer		-30 655 984	1 998 447



Balanse

Beløp i: NOK	Note	2022	2021
BALANSE - EIENDELER			
Anleggsmidler			
Immaterielle eiendeler			
Utsatt skattefordel			25 602 544
Goodwill		7 258 457	
Immaterielle eiendeler		26 792 524	19 056 537
Sum immaterielle eiendeler		34 050 981	44 659 081
Varige driftsmidler			
Maskiner og anlegg		55 991 749	55 422 599
Driftsløsøre, inventar, verktøy, kontormaskiner og lignende		5 111 722	3 334 840
Sum varige driftsmidler		61 103 471	58 757 439
Finansielle anleggsmidler			
Investering i datterselskap		321 492 047	47 549 082
Andre fordringer		2 562 060	3 850 516
Sum finansielle anleggsmidler		324 054 107	51 399 598
Sum anleggsmidler		419 208 559	154 816 118
Omløpsmidler			
Varer			
Varer		12 481 978	7 514 192
Sum varer		12 481 978	7 514 192
Fordringer			
Kundefordringer		29 409 406	20 557 993
Kundefordringer konsern		1 804 074	253 345
Andre fordringer		7 617 115	4 374 614
Konsernfordringer		10 000 000	
Sum fordringer		48 830 595	25 185 952
Bankinnskudd, kontanter og lignende			
Bankinnskudd, kontanter og lignende		9 175 911	8 492 419
Sum bankinnskudd, kontanter og lignende		9 175 911	8 492 419



Balanse

Beløp i: NOK	Note	2022	2021
Sum omløpsmidler		70 488 484	41 192 563
SUM EIENDELER		489 697 043	196 008 681

BALANSE - EGENKAPITAL OG GJELD

Egenkapital

Innskutt egenkapital

Selskapskapital		250 000	250 000
Overkurs		734 970	734 970
Annen innskutt egenkapital		336 000	336 000
Sum innskutt egenkapital		1 320 970	1 320 970

Opptjent egenkapital

Annen egenkapital			2 197 425
Udekket tap		28 932 625	
Sum opptjent egenkapital		-28 932 625	2 197 425

Sum egenkapital		-27 611 655	3 518 395
------------------------	--	--------------------	------------------

Gjeld

Langsiktig gjeld

Annen langsiktig gjeld

Langsiktig konserngjeld		455 847 953	144 723 383
Sum annen langsiktig gjeld		455 847 953	144 723 383

Sum langsiktig gjeld		455 847 953	144 723 383
-----------------------------	--	--------------------	--------------------

Kortsiktig gjeld

Leverandørgjeld		11 245 251	4 868 994
Skyldige offentlige avgifter		12 281 569	9 416 643
Kortsiktig konserngjeld		2 458 673	2 356 399
Annen kortsiktig gjeld		35 475 253	31 124 867
Sum kortsiktig gjeld		61 460 746	47 766 903

Sum gjeld		517 308 699	192 490 286
------------------	--	--------------------	--------------------



Balanse

Beløp i: NOK	Note	2022	2021
SUM EGENKAPITAL OG GJELD		489 697 044	196 008 681



Brønnøysundregistrene

ÅRSREGNSKAP FOR REGNSKAPSÅRET 2022 - GENERELL INFORMASJON

Journalnummer: 2023 710700

Enheten

Organisasjonsnummer: 984 522 738
Organisasjonsform: Aksjeselskap
Foretaksnavn: WATERLOGIC NORGE AS
Forretningsadresse: Trollåsveien 34-36
1414 TROLLÅSEN

Regnskapsår

Årsregnskapets periode: 01.01.2022 - 31.12.2022

Konsern

Morselskap i konsern: Ja
Konsernregnskap lagt ved: Nei

Regnskapsregler

Regler for små foretak benyttet: Ja
Benyttet ved utarbeidelsen av
årsregnskapet til selskapet: Regnskapslovens alminnelige regler

Årsregnskapet fastsatt av kompetent organ

Bekreftet av representant for selskapet: Nils Evert Mattias Kallemyr
Dato for fastsettelse av årsregnskapet: 28.07.2023

Grunnlag for avgivelse

År 2022: Årsregnskap er elektronisk innlevert.
År 2021: Tall er hentet fra elektronisk innlevert årsregnskap fra 2022.

Det er ikke krav til at årsregnskapet m.v. som sendes til Regnskapsregisteret er undertegnet. Kontrollen på at dette er utført ligger hos revisor/enhetens øverste organ. Sikkerheten ivaretas ved at innsender har rolle/rettighet for innsending av årsregnskapet via Altinn, og ved at det bekreftes at årsregnskapet er fastsatt av kompetent organ.

Brønnøysundregistrene, 23.08.2023



Organisasjonsnr: 984 522 738
WATERLOGIC NORGE AS

RESULTATREGNSKAP

Beløp i: NOK	Note	2022	2021
RESULTATREGNSKAP			
Inntekter			
Salgsinntekt		187 963 742	154 249 765
Annen driftsinntekt			15 500
Sum inntekter		187 963 742	154 265 265
Kostnader			
Varekostnad		46 055 378	33 008 705
Lønnskostnad		76 564 176	61 526 375
Avskrivning på varige driftsmidler og immaterielle eiendeler		31 123 723	29 267 099
Annen driftskostnad		28 633 966	22 726 390
Sum kostnader		182 377 243	146 528 569
Driftsresultat		5 586 499	7 736 696
Finansinntekter og finanskostnader			
Inntekt på investering i datterselskap og tilknyttet selskap		10 000 000	
Renteinntekt fra foretak i samme konsern		26 733	103 019
Annen renteinntekt		95 231	87 370
Annen finansinntekt		51 191	1 065 980
Sum finansinntekter		10 173 155	1 256 369
Rentekostnad til foretak i samme konsern		22 222 878	5 997 279
Annen rentekostnad		51 662	39 105
Annen finanskostnad		1 005 976	373 062
Sum finanskostnader		23 280 516	6 409 446
Netto finans		-13 107 361	-5 153 077
Ordinært resultat før skattekostnad			
Skattekostnad på ordinært resultat		-7 520 862	2 583 619
Skattekostnad på ordinært resultat		23 135 122	585 173
Ordinært resultat etter skattekostnad		-30 655 984	1 998 446
Årsresultat		-30 655 984	1 998 446
Overføringer og disponeringer			
Overføringer til/fra annen egenkapital		-30 655 984	1 998 447



Sum overføringer og
disponeringer

-30 655 984

1 998 447



Organisasjonsnr: 984 522 738
WATERLOGIC NORGE AS

BALANSE

<u>Beløp i: NOK</u>	<u>Note</u>	<u>2022</u>	<u>2021</u>
BALANSE - EIENDELER			
Anleggsmidler			
Immaterielle eiendeler			
Utsatt skattefordel			25 602 544
Goodwill	7 258 457		
Imaterielle eiendeler	26 792 524		19 056 537
Sum immaterielle eiendeler	34 050 981		44 659 081
Varige driftsmidler			
Maskiner og anlegg	55 991 749		55 422 599
Driftsløsøre, inventar, verktøy, kontormaskiner og lignende	5 111 722		3 334 840
Sum varige driftsmidler	61 103 471		58 757 439
Finansielle anleggsmidler			
Investering i datterselskap	321 492 047		47 549 082
Andre fordringer	2 562 060		3 850 516
Sum finansielle anleggsmidler	324 054 107		51 399 598
Sum anleggsmidler	419 208 559		154 816 118
Omløpsmidler			
Varer			
Varer	12 481 978		7 514 192
Sum varer	12 481 978		7 514 192
Fordringer			
Kundefordringer	29 409 406		20 557 993
Kundefordringer konsern	1 804 074		253 345
Andre fordringer	7 617 115		4 374 614
Konsernfordringer	10 000 000		
Sum fordringer	48 830 595		25 185 952
Bankinnskudd, kontanter og lignende			
Bankinnskudd, kontanter og lignende	9 175 911		8 492 419
Sum bankinnskudd, kontanter og lignende	9 175 911		8 492 419
Sum omløpsmidler	70 488 484		41 192 563
SUM EIENDELER	489 697 043		196 008 681
BALANSE - EGENKAPITAL OG GJELD			



Egenkapital		
Innskutt egenkapital		
Selskapskapital	250 000	250 000
Overkurs	734 970	734 970
Annen innskutt egenkapital	336 000	336 000
Sum innskutt egenkapital	1 320 970	1 320 970
Opptjent egenkapital		
Annen egenkapital		2 197 425
Udekket tap	28 932 625	
Sum opptjent egenkapital	-28 932 625	2 197 425
Sum egenkapital	-27 611 655	3 518 395
Gjeld		
Langsiktig gjeld		
Annen langsiktig gjeld		
Langsiktig konserngjeld	455 847 953	144 723 383
Sum annen langsiktig gjeld	455 847 953	144 723 383
Sum langsiktig gjeld	455 847 953	144 723 383
Kortsiktig gjeld		
Leverandørgjeld	11 245 251	4 868 994
Skyldige offentlige avgifter	12 281 569	9 416 643
Kortsiktig konserngjeld	2 458 673	2 356 399
Annen kortsiktig gjeld	35 475 253	31 124 867
Sum kortsiktig gjeld	61 460 746	47 766 903
Sum gjeld	517 308 699	192 490 286
SUM EGENKAPITAL OG GJELD	489 697 044	196 008 681



Organisasjonsnr: 984 522 738
WATERLOGIC NORGE AS

NOTEOPPLYSNINGER - SELSKAP - alle poster oppgitt i hele tall

Note

Antall årsverk i regnskapsåret
97.00

<u>Sum</u>	<u>Beløp</u>
<u>Balanseført verdi 31.12.</u>	<u>Varige driftsmidler Immaterielle eiend.</u>

Konsernregnskap

Morselskapet sitt navn

Forretningskontor for morselskapet

Begrunnelse for at datterselskap er utelatt fra konsolideringen

<u>Samlet beløp - tilknyttet selskap</u>	<u>Årets</u>	<u>Fjorårets</u>
--	--------------	------------------

<u>Samlet beløp - foretak i samme konsern</u>	<u>Årets</u>	<u>Fjorårets</u>
---	--------------	------------------

<u>Samlet beløp - foretak i samme konsern</u>	<u>Årets</u>	<u>Fjorårets</u>
---	--------------	------------------

<u>Samlet beløp - felles kontrollert virksomhet</u>	<u>Årets</u>	<u>Fjorårets</u>
---	--------------	------------------

<u>Pantstillelse</u>	<u>Beløp</u>
----------------------	--------------

<u>Beholdning av egne aksjer</u>	<u>Antall</u>	<u>Pålydende</u>	<u>Andel av aksjek.</u>
----------------------------------	---------------	------------------	-------------------------



Deloitte.

Deloitte AS
Dronning Eufemias gate 14
Postboks 221 Sentrum
NO-0103 Oslo
Norway

Tel: +47 23 27 90 00
www.deloitte.no

Til generalforsamlingen i Waterlogic Norge AS

UAVHENGIG REVISORS BERETNING

Konklusjon

Vi har revidert årsregnskapet for Waterlogic Norge AS som består av balanse per 31. desember 2022, resultatregnskap og kontantstrømpstilling for regnskapsåret avsluttet per denne datoen og noter til årsregnskapet, herunder et sammendrag av viktige regnskapsprinsipper.

Etter vår mening

- oppfyller årsregnskapet gjeldende lovkrav, og
- gir årsregnskapet et rettviseende bilde av selskapets finansielle stilling per 31. desember 2022, og av dets resultater og kontantstrømmer for regnskapsåret avsluttet per denne datoen i samsvar med regnskapslovens regler og god regnskapsskikk i Norge.

Grunnlag for konklusjonen

Vi har gjennomført revisjonen i samsvar med International Standards on Auditing (ISA-ene). Våre oppgaver og plikter i henhold til disse standardene er beskrevet nedenfor under *Revisors oppgaver og plikter ved revisjonen av årsregnskapet*. Vi er uavhengige av selskapet i samsvar med kravene i relevante lover og forskrifter i Norge og International Code of Ethics for Professional Accountants (inkludert internasjonale uavhengighetsstandarder) utstedt av International Ethics Standards Board for Accountants (IESBA-reglene), og vi har overholdt våre øvrige etiske forpliktelser i samsvar med disse kravene. Innhentet revisjonsbevis er etter vår vurdering tilstrekkelig og hensiktsmessig som grunnlag for vår konklusjon.

Øvrig informasjon

Styret og daglig leder (ledelsen) er ansvarlige for informasjonen i årsberetningen. Øvrig informasjon omfatter informasjon i årsrapporten bortsett fra årsregnskapet og den tilhørende revisjonsberetningen. Vår konklusjon om årsregnskapet ovenfor dekker ikke informasjonen i årsberetningen.

I forbindelse med revisjonen av årsregnskapet er det vår oppgave å lese årsberetningen. Formålet er å vurdere hvorvidt det foreligger vesentlig inkonsistens mellom årsberetningen og årsregnskapet og den kunnskap vi har opparbeidet oss under revisjonen av årsregnskapet, eller hvorvidt informasjon i årsberetningen ellers fremstår som vesentlig feil. Vi har plikt til å rapportere dersom årsberetningen fremstår som vesentlig feil. Vi har ingenting å rapportere i så henseende.

Basert på kunnskapen vi har opparbeidet oss i revisjonen, mener vi at årsberetningen

- er konsistent med årsregnskapet og
- inneholder de opplysninger som skal gis i henhold til gjeldende lovkrav.

Ledelsens ansvar for årsregnskapet

Ledelsen er ansvarlig for å utarbeide årsregnskapet og for at det gir et rettviseende bilde i samsvar med regnskapslovens regler og god regnskapsskikk i Norge. Ledelsen er også ansvarlig for slik internkontroll som den finner nødvendig for å kunne utarbeide et årsregnskap som ikke inneholder vesentlig feilinformasjon, verken som følge av misligheter eller utilsiktede feil.

Deloitte refers to one or more of Deloitte Touche Tohmatsu Limited ("DTTL"), its global network of member firms, and their related entities (collectively, the "Deloitte organization"). DTTL (also referred to as "Deloitte Global") and each of its member firms and related entities are legally separate and independent entities, which cannot obligate or bind each other in respect of third parties. DTTL and each DTTL member firm and related entity is liable only for its own acts and omissions, and not those of each other. DTTL does not provide services to clients. Please see www.deloitte.no to learn more.

© Deloitte AS

Registrert i Foretaksregisteret Medlemmer av Den norske Revisorforening
Organisasjonsnummer: 980 211 282

Permeo Dokumentnøkkel: i06YZ-GLM00-VK0ED-4206f-FNC12-SX6X6



Deloitte.

side 2
Uavhengig revisors beretning -
Waterlogic Norge AS

Ved utarbeidelsen av årsregnskapet må ledelsen ta standpunkt til selskapets evne til fortsatt drift og opplyse om forhold av betydning for fortsatt drift. Forutsetningen om fortsatt drift skal legges til grunn for årsregnskapet så lenge det ikke er sannsynlig at virksomheten vil bli avviklet.

Revisors oppgaver og plikter ved revisjonen av årsregnskapet

Vårt mål er å oppnå betryggende sikkerhet for at årsregnskapet som helhet ikke inneholder vesentlig feilinformasjon, verken som følge av misligheter eller utilsiktede feil, og å avgi en revisjonsberetning som inneholder vår konklusjon. Betryggende sikkerhet er en høy grad av sikkerhet, men ingen garanti for at en revisjon utført i samsvar med ISA-ene, alltid vil avdekke vesentlig feilinformasjon. Feilinformasjon kan oppstå som følge av misligheter eller utilsiktede feil. Feilinformasjon er å anse som vesentlig dersom den enkeltvis eller samlet med rimelighet kan forventes å påvirke de økonomiske beslutningene som brukerne foretar på grunnlag av årsregnskapet.

Som del av en revisjon i samsvar med ISA-ene, utøver vi profesjonelt skjønn og utviser profesjonell skepsis gjennom hele revisjonen. I tillegg:

- identifiserer og vurderer vi risikoen for vesentlig feilinformasjon i regnskapet, enten det skyldes misligheter eller utilsiktede feil. Vi utformer og gjennomfører revisjonshandlinger for å håndtere slike risikoer, og innhenter revisjonsbevis som er tilstrekkelig og hensiktsmessig som grunnlag for vår konklusjon. Risikoen for at vesentlig feilinformasjon som følge av misligheter ikke blir avdekket, er høyere enn for feilinformasjon som skyldes utilsiktede feil, siden misligheter kan innebære samarbeid, forfalskning, bevisste utelatelser, uriktige fremstillinger eller overstyring av internkontroll.
- opparbeider vi oss en forståelse av intern kontroll som er relevant for revisjonen, for å utforme revisjonshandlinger som er hensiktsmessige etter omstendighetene, men ikke for å gi uttrykk for en mening om effektiviteten av selskapets interne kontroll.
- evaluerer vi om de anvendte regnskapsprinsippene er hensiktsmessige og om regnskapsestimaterne og tilhørende noteopplysninger utarbeidet av ledelsen er rimelige.
- konkluderer vi på om ledelsens bruk av fortsatt drift-forutsetningen er hensiktsmessig, og, basert på innhentede revisjonsbevis, hvorvidt det foreligger vesentlig usikkerhet knyttet til hendelser eller forhold som kan skape tvil av betydning om selskapets evne til fortsatt drift. Dersom vi konkluderer med at det eksisterer vesentlig usikkerhet, kreves det at vi i revisjonsberetningen henleder oppmerksomheten på tilleggsopplysningene i årsregnskapet, eller, dersom slike tilleggsopplysninger ikke er tilstrekkelige, at vi modifiserer vår konklusjon. Våre konklusjoner er basert på revisjonsbevis innhentet frem til datoen for revisjonsberetningen. Etterfølgende hendelser eller forhold kan imidlertid medføre at selskapet ikke kan fortsette driften.
- evaluerer vi den samlede presentasjonen, strukturen og innholdet i årsregnskapet, inkludert tilleggsopplysningene, og hvorvidt årsregnskapet gir uttrykk for de underliggende transaksjonene og hendelsene på en måte som gir et rettviseende bilde.

Vi kommuniserer med styret blant annet om det planlagte innholdet i og tidspunkt for revisjonsarbeidet og eventuelle vesentlige funn i revisjonen, herunder vesentlige svakheter i intern kontroll som vi avdekker gjennom revisjonen.

Oslo, 9. august 2023
Deloitte AS

Guro Magnetun Heimvik
statsautorisert revisor

Permeo Dokumentnøkkel: I06YZ-GLM00-VK0ED-4206f-FNC12-5X6X6



PENNEO

Signaturene i dette dokumentet er juridisk bindende. Dokument signert med "Penneo"™ - sikker digital signatur.
De signerende parter sin identitet er registrert, og er listet nedenfor.

"Med min signatur bekrefter jeg alle datoer og innholdet i dette dokument."

Guro Magnetun Heimvik

Statsautorisert revisor

Serienummer: 9578-5997-4-732030

IP: 77.16.xxx.xxx

2023-08-10 08:41:11 UTC



Penneo Dokumentnrøkket: 106YZ-GLM00-VK0ED-4206f-FNC12-5X6X6

Dokumentet er signert digitalt, med **Penneo.com**. Alle digitale signatur-data i dokumentet er sikret og validert av den datamaskin-utregnede hash-verdien av det opprinnelige dokument. Dokumentet er låst og tids-stemplet med et sertifikat fra en betrodd tredjepart. All kryptografisk bevis er integrert i denne PDF, for fremtidig validering (hvis nødvendig).

Hvordan bekrefter at dette dokumentet er originalen?

Dokumentet er beskyttet av ett Adobe CDS sertifikat. Når du åpner dokumentet i

Adobe Reader, skal du kunne se at dokumentet er sertifisert av **Penneo e-signature service <penneo@penneo.com>**. Dette garanterer at innholdet i dokumentet ikke har blitt endret.

Det er lett å kontrollere de kryptografiske beviser som er lokalisert inne i dokumentet, med Penneo validator - <https://penneo.com/validator>



Årsregnskap 2022 Waterlogic Norge AS

Styrets årsberetning
Resultatregnskap
Balanse
Kontantstrøm
Noter til regnskapet

Org.nr.: 984 522 738



Styrets årsberetning Waterlogic Norge AS

Virksomhetens art

Selskapet driver med salg, utleie og service av vann, kaffemaskiner og ingredienser. Selskapet holder til på Trollåsen i Nordre Follo kommune med underavdelinger i Stavanger, Trondheim, Bergen, Haugesund, Oslo, og Larvik.

Fortsatt drift

Årsoppgjøret er avlagt under forutsetning av fortsatt drift.

Per 31.12.2022 er selskapets egenkapital negativ om MKR 27,6.. Det er gjennomført en kapitalforhøyelse på MNOK 40,0 i juni 2023 for å styrke selskapets egenkapital. Regnskapet avlegges fortsatt med forutsetningen om fortsatt drift ettersom selskapet er tilført kapital i kapitalforhøyelse.

Finansiell risiko

Overordnet om målsetting og strategi

Selskapet er eksponert for finansiell risiko på ulike områder, spesielt valutarisiko. Målsettingen er å dempe den finansielle risikoen i størst mulig grad. Selskapets nåværende strategi innbefatter ikke bruk av finansielle instrumenter, da denne eksponeringen først og fremst er mot selskapets morselskap.

Markedsrisiko

Selskapet er eksponert for endringer i valutakurser, da en stor del av selskapets varekjøp foretas i utenlandsk valuta.

Kreditrisiko

Risiko for tap på fordringer er vurdert som lav med bakgrunn i at tap i 2022 var 0,24% av omsetningen.

Likviditetsrisiko

Selskapet vurderer likviditeten i selskapet som god.

Arbeidsmiljø, personal og likestilling

Sykefraværet i selskapet i 2022 var på 6,4%, hvilket tilsvarer 1 969 dager. Den største delen av sykefraværet var fravær over åtte uker, henholdsvis 4,3% og 1 335 dager. Ingen ansatte var på arbeidsavklaringspenger og to ansatte var langtidssykemeldt.-

I regnskapsåret skjedde det 2 arbeidsuhell / tilfeller av arbeidsrelaterte sykdommer. De ble rapportert til NAV og loggført i avvik.com. Totalt sykefravær økade i driftsåret med 5,6%..

Selskapet hadde i regnskapsåret 97 ansatte hvorav 25 var kvinner og 72 menn. En stor andel av de ansatte er serviceteknikere og menn. Ved nyansettelser oppfordres kvinner til å søke for å bidra til en bedre kjønnsbalanse. Selskapet skal være en arbeidsplass der det ikke forekommer diskriminering av noen art. Dette ivaretas ved å gi like vilkår, rettigheter og muligheter både ved ansettelse og i arbeidsforholdet. Waterlogic er en bedrift som har mange ansatte med flerkulturell bakgrunn.

Kjønnsfordeling på ulike stillingsnivå/grupper:	Lønn/fastlønn*	Ansatte kvinner**
Stillingsnivå/gruppe 1	0,0%	0,0%
Stillingsnivå/gruppe 2	86,0%	42,6%
Stillingsnivå/gruppe 3	92,2%	14,6%
Stillingsnivå/gruppe 4	94,1%	56,9%
Stillingsnivå/gruppe 5	91,5%	28,4%
Stillingsnivå/gruppe 6	0,0%	0,0%
Stillingsnivå/gruppe 7	94,5%	23,9%
Stillingsnivå/gruppe 8	0,0%	100,0%
Selskapet total	89,0%	26,1%

* Gjennomsnittlig avtalt lønn/fastlønn for kvinner i prosent av menn.

** Gjennomsnittlig antall ansatte kvinner i prosent av totalt antall ansatte.

Selskapet har ikke hatt noen ansatte med ufrivillig deltidsarbeid.

Det er tegnet forsikring for styrets medlemmer og daglig leder for deres mulige ansvar overfor foretaket og tredjepersoner.



Styrets årsberetning Waterlogic Norge AS

Miljørapport

Waterlogic Norge jobber hele tiden med å forbedre våre produkter, prosedyrer og rutiner for å redusere vårt «CO2-fotavtrykk» og avfall knyttet til våre produkter. Vi ble også i 2017 ISO14001 sertifisert og vi tilbyr en Svanemerket kaffeleveranse. Vi er medlem av Etisk Handel og 90% av våre kaffemerker er dobbelt sertifisert eller tredjeparts sertifisert.

Produksjon :

Waterlogics produksjonsanlegg i Kina har en egen avdeling som videreutvikler våre produkter. Både energisparing og miljø er vektlagt i prosessen, så vel som innovative løsninger og funksjonalitet.

Transport

Vi er medlem av "Grønt punkt" noe som bidrar til at vi tar ansvar for all import av emballasje. Vi betaler en avgift som brukes i arbeidet med innsamling og resirkulering av emballasje i Norge

Avfall:

Emballasje fra våre produkter blir sortert slik at papp og plast går til gjenvinning. Vi sorterer også ut UV-lamper og filtre etter bruk. UV lampe som spesialavfall og filter som restavfall. Vi håndterer EE-avfall etter gjeldende regler og har ett blandet næringsavfall på 14,5%. Alle våre maskiner som tas inn etter bruk, blir deponert til et mottak for EL-avfall. Vi har en nasjonal avtale med EL-retur som håndterer dette avfallet etter forskriftene.

Fremtidig utvikling

Med markedets fokus på kosthold og sunne drikkevarer er våre fremtidsutsikter gode. Mulighetene i markedet er bra og vi har styrket vår konkurransesituasjon ytterligere i 2022. I 2015 endret vi strategi til å i større grad enn tidligere å fokusere på markedet for kaffemaskiner og ingredienser i tillegg til å ta mål av oss og være markedsledende innen vann løsninger som ble forsterket med oppkjøpet av PUREWATER. Vi har tidligere år utvidet porteføljen vår gjennom kjøp av Det Stavangerske Kaffeselskap og AquaService i 2012, Clear Water Group i 2015, Aqualine Aps i 2016 Kaffemann i 2021 og PUREWATER i 2022. Oppkjøpet av PUREWATER forsterker vår fremtidige utvikling innen integrerte vannløsninger i tett samarbeid med større eiendoms prosjekter

For å ytterligere styrke selskapets geografiske stilling i det norske markedet, har Selskapet ervervet Kaffemann i desember 2021. Selskapet er i september 2022 innfusjonert med Waterlogic Norge AS.

För att stärka produktportföljen, förvärvades The Pure Water Company AS i mars 2022. Selskapet er besluttet innfusjonert med Waterlogic Norge AS, registrert per 02.05.2023.

Selskapet har en god likviditetssituasjon og har mulighet til å håndtere en krisesituasjon over en lengre periode.

Åpenhetsloven

Selskapet omfattes av Åpenhetsloven, og har startet utarbeidelsen av aktsomhetsvurdering etter lovens §4. Redegjørelsen vil bli offentliggjort på www.waterlogic.no innen 30.06.2023

Rettvisende oversikt over utvikling og resultat

Driftsinntekter i selskapet gikk opp fra MNOK 154,3 i 2021 til MNOK 188,0 i 2022.

Samlet kontantstrøm fra operasjonelle aktiviteter i selskapet var på MNOK 9,7 i 2022 mot MNOK 13,6 i 2021. Driftsresultatet var på MNOK 5,6 i 2022 mot MNOK 7,7 i 2021.

Selskapet har i løpet av året foretatt investeringer i varige driftsmidler med MNOK 26,6 netto.

Per 31.03.2022 har Selskapet ervervet 100% av aksjene i The Pure Water Company AS för MNOK 293,5, dette for å ytterligere styrke selskapets produkt portefølj i det norske markedet.



**Styrets årsberetning
Waterlogic Norge AS**

Selskapets likviditetsbeholdning pr. 31.12.2022 var MNOK 9,2 mot MNOK 8,5 pr. 31.12.2021

Selskapets kortsiktige gjeld utgjorde 11,9 % av den samlede gjelden per 31.12.2022 sammenlignet med 24,8 % av den samlede gjelden per 31.12.2021.

Totalkapitalen for selskapet var pr. 31.12.2022 MNOK 489,7 mot MNOK 196,0 pr. 31.12.2021

Etter styrets oppfatning gir det fremlagte resultatregnskapet og balanse med tilhørende noter for regnskapsåret 2022 et riktig bilde av selskapets eiendeler, gjeld, finansielle stilling og resultat.

Det har ikke inntruffet forhold etter regnskapsårets utgang som har betydning for det fremlagte årsregnskapet.

Forskning og utvikling

Selskapet har ikke hatt forsknings- og utviklingskostnader i løpet av året.

Årsresultat og disponeringer

Styret foreslår følgende disponering av årets underskudd på NOK 30 655 984

Minskning av annen egenkapital NOK 30.655.984

Oslo, 28.07.2023
Styret i Waterlogic Norge AS

Huw William Howell Jenkins
Styreleder

Nils Evert Mattias Kallemyr
Styremedlem/daglig leder

Erik Gulbrandsen
Styremedlem

Erik Christoffer Berggren
Styremedlem



Resultatregnskap
Waterlogic Norge AS

Driftsinntekter og driftskostnader	Note	2022	2021
Salgsinntekt	2	187 963 742	154 249 765
Annen driftsinntekt		0	15 500
Sum driftsinntekter		187 963 742	154 265 265
Varekostnad		46 055 378	33 008 705
Lønnskostnad	3	76 564 176	61 526 375
Avskrivning av driftsmidler og immaterielle eiendeler	6, 7	31 123 723	29 267 099
Annen driftskostnad	3, 4	28 633 966	22 726 390
Sum driftskostnader		182 377 243	146 528 568
Driftsresultat		5 586 500	7 736 696
Finansinntekter og finanskostnader			
Inntekt på investering i datterselskap		10 000 000	0
Renteinntekt fra foretak i samme konsern		26 733	103 019
Annen renteinntekt		95 231	87 370
Annen finansinntekt		51 191	1 065 980
Rentekostnad til foretak i samme konsern	9	22 222 878	5 997 279
Annen rentekostnad		51 664	39 105
Annen finanskostnad		1 005 976	373 062
Resultat av finansposter		-13 107 362	-5 153 077
Resultat før skattekostnad		-7 520 862	2 583 620
Skattekostnad på resultat	5	23 135 122	585 173
Resultat		-30 655 984	1 998 447
Årsresultat	14	-30 655 984	1 998 447
Overføringer			
Overført til/fra annen egenkapital	14	30 655 984	-1 998 447
Sum overføringer		-30 655 984	1 998 447



Balanse pr 31.12
Waterlogic Norge AS

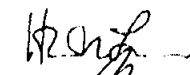
Eiendeler	Note	2022	2021
Anleggsmidler			
Immaterielle eiendeler			
Utsatt skattefordel	5	0	25 602 544
Immaterielle eiendeler	6	26 792 524	19 056 537
Goodwill	6	7 258 457	0
Sum immaterielle eiendeler		<u>34 050 981</u>	<u>44 659 081</u>
Varige driftsmidler			
Maskiner og anlegg	7	55 991 749	55 422 599
Driftsløsøre, inventar o.a. utstyr	7	5 111 722	3 334 840
Sum varige driftsmidler		<u>61 103 471</u>	<u>58 757 439</u>
Finansielle anleggsmidler			
Investeringer i datterselskap	8	321 492 047	47 549 082
Andre langsiktige fordringer	9	2 562 060	3 850 516
Sum finansielle anleggsmidler		<u>324 054 108</u>	<u>51 399 598</u>
Sum anleggsmidler		<u>419 208 560</u>	<u>164 816 118</u>
Omløpsmidler			
Lager av varer og annen beholdning	10, 11	12 481 978	7 514 192
Fordringer			
Kundefordringer	11	29 409 406	20 557 993
Kundefordringer konsern	9	1 804 074	253 345
Andre kortsiktige fordringer	9	7 617 115	4 374 614
Konsernfordringer	9	10 000 000	0
Sum fordringer		<u>48 830 595</u>	<u>25 185 952</u>
Bankinnskudd, kontanter o.l.	12, 13	9 175 911	8 492 419
Sum omløpsmidler		<u>70 488 484</u>	<u>41 192 563</u>
Sum eiendeler		<u>489 697 044</u>	<u>196 008 681</u>





Balanse pr 31.12
Waterlogic Norge AS


Egenkapital og gjeld	Note	2022	2021
Egenkapital			
Innskutt egenkapital			
Aksjekapital	14, 15	250 000	250 000
Overkurs	14	734 970	734 970
Annen innskutt egenkapital	14	336 000	336 000
Sum innskutt egenkapital		1 320 970	1 320 970
Opptjent egenkapital			
Annen egenkapital	14, 16	0	2 197 425
Udekket tap		-28 932 625	0
Sum opptjent egenkapital		-28 932 625	2 197 425
Sum egenkapital	14	-27 611 655	3 518 395
Gjeld			
Annen langsiktig gjeld			
Langsiktig konserngjeld	9	455 847 953	144 723 383
Sum annen langsiktig gjeld		455 847 953	144 723 383
Kortsiktig gjeld			
Leverandørgjeld	9	11 245 251	4 868 994
Skyldig offentlige avgifter		12 281 569	9 416 643
Konserngjeld	9	2 458 673	2 356 399
Annen kortsiktig gjeld	9	35 475 253	31 124 867
Sum kortsiktig gjeld		61 460 746	47 766 904
Sum gjeld	11	517 308 699	192 490 287
Sum egenkapital og gjeld		<u>489 697 044</u>	<u>196 008 681</u>

Oslo, 28.07.2023
Styret i Waterlogic Norge AS


Huv. William Howell Jenkins
styreleder


Nils Evert Mattias Kallemyr
styremedlem/daglig leder


Erik Christoffer Berggren
styremedlem


Erik Christoffer Berggren
styremedlem



Indirekte kontantstrøm

Waterlogic Norge AS

	Note	2022	2021
Kontantstrømmer fra operasjonelle aktiviteter			
Resultat før skattekostnad		-7 520 862	2 583 620
Tap/gevinst ved salg av anleggsmidler		0	-15 500
Ordinære avskrivninger	6, 7	30 869 377	29 267 099
Endring i varelager	10	-4 967 787	5 431 581
Endring i kundefordringer		-8 851 413	-5 352 355
Endring i leverandørgjeld		6 376 257	1 916 469
Endring i andre tidsavgrensningsposter		-6 221 445	-20 260 263
Netto kontantstrøm fra operasjonelle aktiviteter		9 684 127	13 570 650
Kontantstrømmer fra investeringsaktiviteter			
Innbetalinger ved salg av varige driftsmidler		0	15 500
Utbetalinger ved kjøp av varige driftsmidler	7	-26 618 240	-28 096 167
Utbetalinger ved kjøp av aksjer og andeler i andre foretak	8	-293 506 965	-17 564 000
Netto kontantstrøm fra investeringsaktiviteter		-320 125 205	-45 644 667
Kontantstrømmer fra finansieringsaktiviteter			
Innbetalinger ved opptak av ny langsiktig gjeld	9	316 623 404	0
Innbetalinger ved opptak av ny kortsiktig gjeld		0	21 062 834
Utbetalinger ved nedbetaling av langsiktig gjeld	9	5 498 834	0
Netto kontantstrøm fra finansieringsaktiviteter		311 124 570	21 062 834
Netto endring i kontanter og kontantekvivalenter		683 492	-11 011 183
Beh. av kont. og kontantekvivalenter ved per. begynnelse		8 492 419	19 503 602
Beh. av kont. og kontantekvivalenter ved per. slutt		9 175 912	8 492 419



Waterlogic Norge AS

Noter til regnskapet 2022

Note 1 Regnskapsprinsipper

Årsregnskapet er utarbeidet i samsvar med regnskapsloven av 1998 og god regnskapsskikk. Selskapet har videre fulgt relevante bestemmelser i Norsk Regnskaps Standard utarbeidet av Norsk Regnskaps Stiftelse.

Inntekter

Inntektsføring ved salg av varer skjer på leveringstidspunktet. Tjenester inntektsføres etter hvert som de blir levert. Andelen av salgsinntekter som knytter seg til fremtidige serviceytelser balanseføres som uopptjent inntekt ved salget og inntektsføres deretter i takt med levering av ytelsene.

Varer

Varer er vurdert til det laveste av anskaffelseskost og netto salgsverdi.

Kostnader

Kostnader regnskapsføres som hovedregel i samme periode som tilhørende inntekt.

Skatter

Skattekostnaden sammenstilles med regnskapsmessig resultat før skatt. Skatt knyttet til egenkapitaltransaksjoner, for eksempel konsernbidrag, føres mot egenkapitalen.

Skattekostnaden består av betalbar skatt (skatt på årets direkte skattepliktige inntekt) og endring i netto utsatt skatt.

Skattekostnaden fordeles på ordinært resultat og virkning av prinsippendring og korrigerende av feil i henhold til skattegrunnlaget. Utsatt skatt og utsatt skattefordel er presentert netto i balansen.

Hovedregel for vurdering og klassifisering av eiendeler og gjeld

Eiendeler bestemte til varig eie eller bruk er klassifisert som anleggsmidler. Andre eiendeler er klassifisert som omløpsmidler. Fordringer som skal tilbakebetales innen et år er klassifisert som omløpsmidler. Ved klassifisering av kortsiktig og langsiktig gjeld er tilsvarende kriterier lagt til grunn. Omløpsmidler vurderes til laveste av anskaffelseskost og virkelig verdi.

Anleggsmidler vurderes til anskaffelseskost, men nedskrives til gjenvinnbart beløp dersom dette er lavere enn bokført verdi, og verdifallet forventes ikke å være forbigående. Anleggsmidler med begrenset økonomisk levetid avskrives planmessig. Leie av driftsmidler (operasjonell leasing) kostnadsføres løpende.

Immaterielle eiendeler

Immaterielle eiendeler som er kjøpt enkeltvis, er balanseført til anskaffelseskost. Immaterielle eiendeler overtatt ved kjøp av virksomhet, er balanseført til anskaffelseskost når kriteriene for balanseføring er oppfylt. Immaterielle eiendeler med begrenset økonomisk levetid avskrives planmessig. Immaterielle eiendeler nedskrives til gjenvinnbart beløp dersom de forventede økonomiske fordelene ikke dekker balanseført verdi og eventuelle gjenstående tilvirkningsutgifter.

Fordringer

Kundefordringer og andre fordringer er oppført til pålydende etter fradrag for avsetning til forventet tap. Avsetning til tap gjøres på grunnlag av en individuell vurdering av de enkelte fordringer. I tillegg gjøres det for øvrige kundefordringer en spesifisert avsetning for å dekke antatt tap.

Andre fordringer er også gjenstand for en tilsvarende vurdering.

Bankinnskudd, kontanter og lignende

Bankinnskudd, kontanter ol. inkluderer kontanter, bankinnskudd og andre betalingsmidler med forfallsdato som er kortere enn tre måneder fra anskaffelse.

Valuta

Pengeposter i utenlandsk valuta omregnes til balansedagens kurs. Selskapet benytter seg av kontantstrømsikring i forbindelse med styring av renterisiko. Urealiserte gevinster og tap regnskapsføres ikke på renteswapper der det anses at renterisiko er effektivt redusert.

Pensjoner

Selskapet har en innskuddsplan og betaler innskudd til et forsikringsselskap. Selskapet har ingen ytterligere betalingsforpliktelse etter at innskuddene er betalt. Innskuddene regnskapsføres som lønnskostnad. Eventuelle forskuddsbetalte innskudd balanseføres som eiendel (pensjonsmidler) inntil midler fra innskuddsfondet anvendes til å dekke periodens ordinære innskudd.

Garantier og servicearbeid

Ved salg er hele salgsprisen, inklusive den delen som gjelder fremtidige garanti- og serviceytelser, tatt til inntekt på salgstidspunktet. Det er gjort en avsetning for fremtidige garanti- og serviceytelser.

Alternativt kan den delen av salgsprisen som gjelder fremtidige ytelser skilles ut, og balanseføres som uopptjent inntekt.



Waterlogic Norge AS

Noter til regnskapet 2022

Aksjer og andeler i tilknyttet selskap og datterselskap

Investeringer i datterselskaper vurderes etter kostmetoden. Investeringene blir nedskrevet til virkelig verdi dersom verdifallet ikke er forbigående og det må anses nødvendig etter god regnskapsskikk. Mottatt utbytte og konsernbidrag fra datterselskapene er inntektsført som annen finansinntekt. Tilsvarende gjelder for investeringer i tilknyttede selskaper.

Fjerningsforpliktelse

Fjerningsforpliktelse balanseføres og avskrives over driftsmidlenes levetid.

Note 2 Salgsinntekter

	2022	2021
Pr. Virksomhetsområde		
Salg vann- og kaffemaskiner	23 251 495	17 308 804
Salg ingredienser	64 530 751	46 099 772
Salg service	37 933 614	29 368 848
Salg leie	52 744 286	52 282 876
Salg annet	9 503 596	9 189 465
Sum	187 963 742	154 249 764

Note 3 Lønnskostnader og ytelser, godtgjørelser til daglig leder, styret og revisor

Lønnskostnader	2022	2021
Lønninger	61 953 464	47 308 069
Arbeidsgiveravgift	9 798 820	8 038 572
Pensjonskostnader	3 570 179	2 830 871
Andre ytelser	1 241 713	3 348 863
Sum	76 564 176	61 526 375

Selskapet har i 2022 sysselsatt 97 årsverk.

Pensjonsforpliktelser

Selskapet er pliktig til å ha tjenestepensjonsordning etter lov om obligatorisk tjenestepensjon.

Selskapets pensjonsordninger tilfredsstiller kravene i denne lov.

Tjenestepensjonsordningen er en innskuddsbasert ordning. Det foreligger i tillegg en AFP-ordning for de ansatte i henhold til avtalen mellom arbeidsgiver- og arbeidstakerorganisasjonene. Antall ansatte omfattet av pensjonsordningen er 124.

Daglig leder har ikke mottatt lønn i selskapet da stillingen er lønnet fra svensk datterselskap.

Det er ikke ytt lån til daglig leder, ledende ansatte eller styremedlemmer i selskaper pr 31.12.2022.

Honorar til revisor eks. mva utgjør:	2022	2021
Lovpålagt revisjon	828 200	797 400
Regnskapsteknisk bistand	85 600	85 900
Attestasjonstjenester	140 300	15 500
Sum	1 054 100	898 800



Waterlogic Norge AS
Noter til regnskapet 2022

Note 4 Operasjonell leasing

Operasjonell leasing

Årlig leie av varige driftsmidler som ikke er balanseført:

	2022	2021
Årlig leie av varige driftsmidler som ikke er balanseført:		
Leie kontormaskiner og datasystemer	264 795	291 749
Leie transportmidler	3 716 839	3 222 275
Sum	3 981 634	3 514 024

Leasingavtalene er inngått for 3-5 år

Note 5 Skatt

Årets skattekostnad	2022	2021
Resultatført skatt på ordinært resultat:		
Betalbar skatt	0	0
Endring i utsatt skattefordel	23 135 122	585 173
Annet	0	-7 873
Skattekostnad ordinært resultat	23 135 122	577 300

Skattepliktig inntekt:		
Ordinært resultat før skatt	-7 520 862	2 583 620
Permanente forskjeller	0	112 041
Endring i midlertidige forskjeller	1 620 504	2 424 576
Anvendelse av fremførbart underskudd	0	-5 120 237
Skattepliktig inntekt	-5 900 358	0

Betalbar skatt i balansen:		
Betalbar skatt på årets resultat	-2 200 000	0
Betalbar skatt på mottatt konsernbidrag	2 200 000	0
Sum betalbar skatt i balansen	0	0

Skatteeffekten av midlertidige forskjeller og underskudd til fremføring som har gitt opphav til utsatt skatt og utsatte skattefordeler, spesifisert på typer av midlertidige forskjeller

	2022	2021	Endring
Varige driftsmidler	-9 439 154	-4 889 410	4 549 743
Varebeholdning	-221 455	-250 000	-28 546
Fordringer	-522 628	-584 454	-61 826
Gevinst – og tapskonto	1 791 897	2 239 872	447 975
Avsetninger mv	-50 000	-3 336 843	-3 286 843
Sum	-8 441 339	-6 820 835	1 620 504

Akkumulert fremførbart underskudd	-95 163 641	-89 263 283	5 900 358
Inngår ikke i beregningen av utsatt skatt	103 604 981	0	-103 604 981
Grunnlag for utsatt skattefordel	0	-96 084 118	-96 084 118

Utsatt skattefordel (22 %)	0	-21 138 506	-21 138 506
-----------------------------------	----------	--------------------	--------------------

Midlertidige forskjeller er justert ifm. fusjonen med Kaffemann AS, med skattemessig virkning 01.01.2022. I henhold til god regnskapsskikk balanseføres ikke utsatt skattefordel.



Waterlogic Norge AS
Noter til regnskapet 2022

Note 6 Immaterielle eiendeler

	Immaterielle eiendeler	Goodwill	SUM
Anskaffelseskost 01.01.22	38 512 497	0	38 512 497
Tilgang	12 522 979	9 073 071	21 596 050
Anskaffelseskost 31.12.22	51 035 476	9 073 071	60 108 547
Akk. avskrivninger 31.12.22	24 242 952	1 814 614	26 057 566
Bokført verdi 31.12.22	26 792 524	7 258 457	34 050 981
Årets avskrivninger	4 782 555	1 814 614	6 597 169
Økonomisk levetid	5-14 år	5 år	
Avskrivningsplan	Lineært	Lineært	

Note 7 Anleggsmidler

	Maskiner og anlegg	Driftsløsøre, inventar ol.	Sum
Anskaffelseskost 01.01.22	181 590 343	15 609 135	197 199 478
Tilgang	23 088 615	3 583 989	26 672 604
Anskaffelseskost 31.12.22	204 678 958	19 193 124	223 872 082
Akk. avskrivninger per 31.12	148 687 209	14 081 402	325 537 222
Bokført verdi 31.12.22	55 991 749	5 111 722	61 103 471
Årets avskrivninger	22 423 830	2 102 724	24 526 554
Økonomisk levetid	3-10 år	3-10 år	
Avskrivningsplan	Lineært	Lineært	

Note 8 Datterselskap, tilknyttet selskap m.v.

Firma	Anskaffelseskost	Årsresultat (tall i 1000)	Balanseført Egenkapital (tall i 1000)	Eier- og stemmeandel
Aquanor Holding AB (Gøteborg)	14 480 125	SEK 5 948	SEK 6 220	100%
Waterlogic Danmark Aps (Ikast)*	13 504 957	DKK -1 302	DKK 3 558	100%
The Pure Water Company AS**	293 506 965	NOK 9 163	NOK 32 799	100%

* Regnskapet er ikke avlagt enda og resultatet er foreløpig.

** Selskapet er besluttet innfusjonert med Waterlogic Norge AS, registrert per 02.05.2023.

Selskapet har i 2022 gjennomført skattefri mor-datterfusjon med Kaffemann AS. Fusjonen er ført med regnskapsmessig virkning fra 01.01.2022 og til konsernkontinuitet.



Waterlogic Norge AS Noter til regnskapet 2022

Note 9 Mellomværende med selskap i samme konsern mv.

	Kortsiktige fordringer		Langsiktige fordringer	
	2022	2021	2022	2021
Selskap i samme konsern	11 804 074	253 345	2 562 060	3 850 516
Sum	11 804 074	253 345	2 562 060	3 850 516

	Leverandørgjeld / kortsiktig gjeld		Langsiktig gjeld	
	2022	2021	2022	2021
Selskap i samme konsern	2 676 199	2 420 851	458 035 953	144 723 383
Sum	2 676 199	2 420 851	458 035 953	144 723 383

Vesentlige resultattransaksjoner mellom nærstående parter:

Type	Selskap	Forhold	Beløp
Inntekter	Waterlogic Denmark Aps	Datterselskap	1 979 788
Inntekter	The Purewater Company AS	Datterselskap	749 950
Inntekter	Waterlogic Finland	Søsterselskap	494 478
Varekjøp	WLI UK Ltd.	Morselskap	8 739 904
Varekjøp	Escowa Forsaljning AB	Datterselskap	5 302 646
Varekjøp	Waterlogic Trading Ltd	Søsterselskap	3 828 671
Varekjøp	Waterlogic Sverige AB	Datterselskap	484 790
Varekjøp	Aqua Cure Ltd	Datterselskap	413 354
Rentekostnad	Waterlogic Finance Ltd.	Søsterselskap	22 222 878

Note 10 Innkjøpte varer for videresalg

Pr beholdningstype	2022	2021
Handelsvarer	12 481 978	7 514 192

Note 11 Pantstillelser og garantier

Gjeldspost med forfall senere enn 5 år fra balansedagen utgjør per 31.12.2022 kr 455 847 953 og per 31.12.2021 kr 144 723 383.

Pantsettelse	2022	2021
Gjeld sikret med pant	0	0
Bokført verdi pantsatte eiendeler:		
Varelager	12 481 978	7 514 192
Kundefordringer	30 529 339	21 630 533
Driftstilbehør	61 103 471	58 757 439
Sum pantsatte eiendeler	104 114 789	87 902 164



Waterlogic Norge AS Noter til regnskapet 2022

Note 12 Bankinnskudd

Innestående midler på skattetrekkskonto (bundne midler) er på kr. 3 872 924.

Note 13 Finansiell markedsrisiko

Selskapet benytter seg av finansielle instrumenter i forbindelse med styring av finansiell risiko.

Valutarisiko

Utviklingen i valutakursene i selskapets markeder og i valutaer som selskapet på andre måter er eksponert i, innebærer både direkte og indirekte valutarisiko. Det er ikke inngått avtaler som reduserer denne risikoen per 31.12.2022.

Note 14 Egenkapital

	Aksjekapital	Overkurs	Annen Innskutt egenkapital	Annen egenkapital	Sum egenkapital
Pr. 31.12.2021	250 000	734 970	336 000	2 197 425	3 518 395
Effekt fra fusjon med konsernkontinuitet				-516 701	-516 701
Fusjonsdifferanse				42 635	42 635
Årets resultat				-30 655 984	-30 655 984
Pr 31.12.2022	250 000	734 970	336 000	-28 932 625	-27 611 655

Per 31.12.2022 er selskapets egenkapital negativ. Regnskapet avlegges fortsatt med forutsetningen om fortsatt drift som følge av at selskapet er tilført kapital tilsvarende 40 mNOK i kapitalforhøyelse registrert per 25. juli 2023.

Note 15 Aksjonærer

Aksjekapitalen i Waterlogic Norge AS pr. 31.12 består av:

	Antall	Pålydende	Bokført
Ordinære aksjer	250	1 000	250 000
Sum	250		250 000

Eierstruktur

Aksjonærer i % pr. 31.12:

	Ordinære	Eierandel	Stemmeandel
Waterlogic Ltd.	250	100	100

Selskapet er et underkonsern til Waterlogic Group Holdings Limited som utarbeider konsernregnskap. Konsernregnskapet kan utleveres hos dette selskapet ved adresse 1 Grenfell Road, Maidenhead, Berkshire.

Note 16 Hendelser etter balansedagen

I løpet av juni 2022 har selskapet solgt Pure UK til søsterselskap i UK. Videre ble innfusjoneringen av The Pure Water Company AS gjennomført 03. juli 2023.