



ÅRSREGNSKAPET FOR REGNSKAPSÅRET 2024 - GENERELL INFORMASJON

Enheten

Organisasjonsnummer:	996 646 734
Organisasjonsform:	Aksjeselskap
Foretaksnavn:	LERØY AUSTEVOLL AS
Forretningsadresse:	Bjånesøyvegen 13 5392 STOREBØ

Regnskapsår

Årsregnskapets periode:	01.01.2024 - 31.12.2024
-------------------------	-------------------------

Konsern

Morselskap i konsern:	Ja
Konsernregnskap lagt ved:	Nei

Regnskapsregler

Regler for små foretak benyttet:	Nei
Benyttet ved utarbeidelsen av årsregnskapet til selskapet:	Regnskapslovens alminnelige regler

Årsregnskapet fastsatt av kompetent organ

Bekreftet av representant for selskapet:	Ivar Helge Melingen
Dato for fastsettelse av årsregnskapet:	23.06.2025

Grunnlag for avgivelse

År 2024: Årsregnskapet er elektronisk innlevert
År 2023: Tall er hentet fra elektronisk innlevert årsregnskap fra 2024

Det er ikke krav til at årsregnskapet m.v. som sendes til Regnskapsregisteret er undertegnet. Kontrollen på at dette er utført ligger hos revisor/enhetens øverste organ. Sikkerheten ivaretas ved at innsender har rolle/rettighet for innsending av årsregnskapet via Altinn, og ved at det bekreftes at årsregnskapet er fastsatt av kompetent organ.

Brønnøysundregistrene, 17.07.2025



Resultatregnskap

Beløp i: NOK	Note	2024	2023
RESULTATREGNSKAP			
Inntekter			
Salgsinntekt	2,3	470 415 550	231 068 169
Annen driftsinntekt	2,3	4 081 236	4 638 259
Sum inntekter		474 496 786	235 706 428
Kostnader			
Endring i beholdning av varer under tilvirkning og ferdig tilvirkede varer		-81 613	-876 501
Varekostnad	4	112 426 226	52 602 949
Lønnskostnad	5,6	179 469 857	102 224 105
Avskrivning på varige driftsmidler og immaterielle eiendeler	7,8	37 226 967	26 493 753
Annen driftskostnad	3,5	98 672 455	69 323 331
Sum kostnader		427 713 892	249 767 637
Driftsresultat		46 782 894	-14 061 209
Finansinntekter og finanskostnader			
Inntekt på investering i datterselskap og tilknyttet selskap	10		218 464
Annen renteinntekt		5 718 379	928
Annen finansinntekt		182 758	559 689
Sum finansinntekter		5 901 137	779 081
Rentekostnad til foretak i samme konsern		561 988	13 834 282
Annen rentekostnad		18 758 821	518 294
Annen finanskostnad		193 496	1 035 027
Sum finanskostnader		19 514 305	15 387 603
Netto finans		-13 613 168	-14 608 522
Resultat før skattekostnad		33 169 726	-28 669 731
Skattekostnad	9	7 310 540	-6 314 023
Årsresultat		25 859 186	-22 355 708
Overføringer og disponeringer			



Resultatregnskap

Beløp i: NOK	Note	2024	2023
Ordinært utbytte		40 000 000	
Overført fra annen innskutt egenkapital		-14 140 814	-13 379 865
Overført fra annen egenkapital			-8 975 845
Sum overføringer og disponeringer		25 859 186	-22 355 710



Balanse

Beløp i: NOK	Note	2024	2023
BALANSE - EIENDELER			
Anleggsmidler			
Immaterielle eiendeler			
Varige driftsmidler			
Tomter, bygninger og annen fast eiendom	7,11	50 065 924	263 736
Maskiner og anlegg	7,11	421 774 137	402 374 201
Driftsløsøre, inventar, verktøy, kontormaskiner og lignende	7	4 850 163	
Sum varige driftsmidler		476 690 224	402 637 937
Finansielle anleggsmidler			
Investering i datterselskap	12	510 000	510 000
Andre fordringer	3	1 564 139	2 134 751
Sum finansielle anleggsmidler		2 074 139	2 644 751
Sum anleggsmidler		478 764 363	405 282 688
Omløpsmidler			
Varer			
Varer	4,11	3 043 640	2 962 027
Sum varer		3 043 640	2 962 027
Fordringer			
Kundefordringer	3,11,1 3	55 237 874	54 272 289
Andre fordringer	3,14	3 779 387	96 520 497
Sum fordringer		59 017 261	150 792 786
Bankinnskudd, kontanter og lignende			
Bankinnskudd, kontanter og lignende	15	178 367 061	40 063 147
Sum bankinnskudd, kontanter og lignende		178 367 061	40 063 147
Sum omløpsmidler		240 427 962	193 817 960
SUM EIENDELER		719 192 325	599 100 648



Balanse

Beløp i: NOK	Note	2024	2023
BALANSE - EGENKAPITAL OG GJELD			
Egenkapital			
Innskutt egenkapital			
Selskapskapital	16	200 000	200 000
Overkurs		249 900 000	249 900 000
Annen innskutt egenkapital		42 411 001	56 551 815
Sum innskutt egenkapital		292 511 001	306 651 815
Sum egenkapital		292 511 001	306 651 815
Gjeld			
Langsiktig gjeld			
Utsatt skatt	9	19 839 411	12 528 871
Sum avsetninger for forpliktelser		19 839 411	12 528 871
Annen langsiktig gjeld			
Gjeld til kredittinstitusjoner	8,11,1 7	278 092 021	6 261 312
Sum annen langsiktig gjeld		278 092 021	6 261 312
Sum langsiktig gjeld		297 931 432	18 790 183
Kortsiktig gjeld			
Leverandørgjeld	3	50 515 737	51 680 516
Skyldige offentlige avgifter		7 632 106	6 496 725
Utbytte		40 000 000	
Kortsiktig konserngjeld	3	0	193 617 428
Annen kortsiktig gjeld	3,14	30 602 048	21 863 981
Sum kortsiktig gjeld		128 749 891	273 658 650
Sum gjeld		426 681 323	292 448 833
SUM EGENKAPITAL OG GJELD		719 192 324	599 100 648



Admincontrol

List of Signatures Page 1/1

Lerøy Austevoll AS - Årsregnskap 2024 - 23.06.25.pdf

Name	Method	Signed at
WULFF, IVAR	BANKID	2025-06-23 15:15 GMT+02
Fjellheim, Kim	BANKID	2025-06-23 15:15 GMT+02
Beltestad, Henning Kolbjørn	BANKID	2025-06-23 15:15 GMT+02
Melingen, Ivar Helge	BANKID	2025-06-23 15:15 GMT+02



This file is sealed with a digital signature. The seal is a guarantee for the authenticity of the document.

External reference: 8347798BD1424831B484CBF7D7BB9E4D



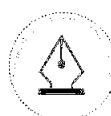
LERØY

Årsregnskap

2024

Lerøy Austevoll AS

Organisasjonsnummer: 996 646 734 MVA



This file is sealed with a digital signature.
The seal is a guarantee for the authenticity
of the document.

Document ID:
8347798BD1424831B484CBF7D7BB9E4D



STYRETS ÅRSBERETNING 2024 Lerøy Austevoll AS

Innledning

Lerøy Austevoll AS er et datterselskap av Lerøy Seafood Group ASA. Lerøy Austevoll AS selger slakte- og pakketjenester for laks og ørret. Videre tilbyr også virksomheten tjenester innen filetering, innfrysing og lagring. Lerøy Seafood Group ASA eier 100% av aksjene i selskapet.

Lerøy Seafood AS er hovedkunde og har forpliktende langtidssavtale for kjøp slaktejeneste som står for 70-80% av kapasiteten på anlegget. Lerøy Austevoll tilbyr eksterne kunder slaktejeneste for å dekke inn resterende kapasitetsutnyttelse

Selskapets hovedkontor ligger på Storebø i Austevoll kommune.

Årets virksomhet

Lerøy Austevoll AS hadde sitt første fulle driftsår i 2024 etter utviding og oppgradering av anlegget i 2023. Produksjonen var jevnt stigende gjennom 2024. Det ble pakket 65 835 tonn laks og ørret i 2024 som er en oppgang i forhold til 29 709 tonn i 2023. Aktiviteten på laksefiletavdelingen var 6 692 tonn i 2024 som er en oppgang fra 3 719 tonn i 2023. Oppgangen i begge disse avdelinger skyldes stoppen som var de første 3,5 måneder 2023. Fryselaksavdelingen pakket 2 476 tonn i 2024 opp fra 1 785 tonn i 2023.

Forsikring for styrets medlemmer og daglig leder

Det er tegnet forsikring for styrets medlemmer og daglig leder for det personlige erstatningsansvar for formueskade som de kan pådra seg i forbindelse med utøvelse av sine verv (styre- og ledelsesansvar). Forsikringen er tegnet på markedsmessige vilkår i et internasjonalt forsikringsselskap med solid rating.

Åpenhetsloven

Lerøy Austevoll AS omfattes av åpenhetsloven sammen med LSG-konsernet, som tredde i kraft 1. juli 2022. Arbeidet med åpenhetsloven er forankret i selskapet styre, og informasjon er kommunisert til de ansatte. Konsernets vurderinger omkring kravene som stilles til virksomheten, er offentliggjort i redegjørelsen på nettsidene til Lerøy Seafood konsernet, www.leroyseafood.com.

Helse, miljø og sikkerhet

Sykefraværet i 2024 var på 3,56% som er en nedgang fra 4,78% i 2023. Styret og ledelsen er tilfreds med resultatet av sykefraværet i år, og vil fortsatt ha høyt fokus på dette området. Samarbeidet med bedriftshelsetjenesten fungerer godt.

Det er i 2024 registrert 4 arbeidsrelaterte hendelser med fravær, 6 arbeidsrelaterte hendelser uten fravær og 17 nestenulykker. Det er registrert 322 sikkerhetsobservasjoner og 605 forbedringsforslag. Helse, miljø og sikkerhet har stort fokus og ansatte blir oppfordret til å melde inn saker og selskapet har laget gode system for oppfølging av saker som blir meldt inn.

Industrivern, opplæring og sykefraværsoppfølging er prioriterte oppgaver for selskapet og Arbeidsmiljøutvalget.



This file is sealed with a digital signature.
The seal is a guarantee for the authenticity
of the document.

Document ID:
8347798BD1424831B484CBF7D7BB9E4D



Selskapet har en stabil arbeidsstokk, noe som tyder på et godt arbeidsmiljø. Det er gjennomført medarbeiderundersøkelse i januar 2024. Styret mener arbeidsmiljøet er tilfredsstillende og det arbeides kontinuerlig for å opprettholde ett godt miljø. Styret benytter anledningen til å takke de ansatte for god innsats gjennom driftsåret.

Selskapet legger stor vekt på å ivareta og videreutvikle alle elementer som kan bidra til å høyne kompetansen og bevisstheten om helse, miljø og sikkerhet. Industrivernet har vært i en innsats i 2024. Industrivernet har i 2024 gjennomført øvelser.

Likestilling

Ved årsskiftet var det 188 ansatte ved bedriften. 69 kvinner og 119 menn. Av disse var det 168 fast ansatte og 20 midlertidige. Av de midlertidig ansatte var 11 kvinner og 9 menn. Det var totalt 30 uker med foreldrepermisjon, fordelt på 0 uker for kvinner og 30 uker for menn.

Styret består av 3 personer, alle menn. Kjønnbalansen i selskapets styre er i tråd med Aksjeloven § 6-11a. Øvrig rapportering iht. til aktivitets- og redgjørelsesplikten vises til Lerøy Seafood Group sin årsrapport.

Ytre miljø

Selskapet har som målsetting å unngå skade på omkringliggende miljø. Det er i 2024 ikke rapportert om noen alvorlige hendelser på det omkringliggende miljø. Det har vært noen få avvik som er rapportert i den årlige miljørapporteringen til Statsforvalteren.

Produksjonsavfall blir levert til Ragn Sells AS, og det gjennomføres sortering av avfall. Det gjøres avfallsrapportering til Statsforvalteren.

Selskapet har fokus på energisparing og ser resultater av dette arbeidet.

Regnskapet

Selskapets driftsinntekter var i 2024 på MNOK 474,5 mot MNOK 235,7 i 2023. Selskapets driftskostnader utgjorde i 2024 MNOK 427,7 mot MNOK 249,8 i 2023. I 2024 har selskapet hatt en fast inntekt på utleie av lokale og utstyr i tillegg til en pakkegodtgjørelse pr. kilo produsert produkt. Av totale driftskostnader utgjør avskrivninger i 2024 MNOK 37,2 mot MNOK 26,5 i 2023.

Netto resultat fra finansposter utgjorde i 2024 MNOK -13,6 mot MNOK -14,6 i 2023.

Selskapet er finansiert ved langsiktig lån/leasing med pant i driftsmidler. Det er i året nedbetalt MNOK 28,9 på langsiktig finansiering.

Årets resultat for 2024 viser et positivt resultat på MNOK 25,9 etter skatt mot -22,4 i 2023.

Selskapets totale balanse er på MNOK 719,19 ved utgangen av 2024, som er en økning fra MNOK 599,10 ved utgangen av 2023. Selskapet netto rentebærende gjeld er MNOK 99,7 ved utgangen av 2024. Ved utgangen av 2023 var selskapets rentebærende gjeld MNOK 159,8.

Det er knyttet finansiell risiko til rentesvingninger på langsiktig gjeld. Selskapet er i liten grad påvirket av andre finansielle risikofaktorer da alt salg er i norsk valuta. Selskapet har liten likviditetsrisiko. Omkring 90% av kundene er fra eget konsern med god likviditet og gir en sikker og stabil aktivitet. Selskapet overvåker likevel systematisk risikofaktorene for om mulig å redusere eventuelle tap.

Netto kontantstrøm fra operasjonelle aktiviteter viser MNOK 77,5 i 2024 mot MNOK -14,4 i 2023. Netto kontantstrøm fra investeringsaktiviteter utgjorde MNOK -107,0 i 2024, mot MNOK -178,4 i 2023. Årets netto kontantstrøm fra finansieringsaktiviteter var på MNOK 167,9 mot MNOK 207,2 i 2023. Endring skyldes investeringer i året som er finansiert med opptak av gjeld. Ved inngangen til året var kontantbeholdning på MNOK 40,1 og ved utgangen av året var kontantbeholdningen MNOK 178,4.



This file is sealed with a digital signature.
The seal is a guarantee for the authenticity
of the document.

Document ID:
8347798BD1424831B484CBF7D7BB9E4D

**Fortsatt drift**

Årsoppgjøret er avlagt under forutsetning om fortsatt drift. Til grunn for antagelsen ligger budsjettet for 2025 og positive utsikter fremover.

Hendelser etter balansedagen

Det ikke rapportert noen hendelser etter balansedagen.

Årsresultat og disponeringer

Årsregnskapet er oppgjort med et overskudd på kr 25 859 186 som styret foreslår disponert som følger:

Overført fra annen innskutt egenkapital	kr	-14 140 814
Avsatt til utbytte	kr	40 000 000
Sum disponeringer	kr	25 859 186

Storebø, 23.06.2025

Henning Kolbjørn Beltestad
Styremedlem

Ivar Wulff
Styreleder

Kim Fjellheim
Styremedlem

Ivar Helge Melingen
Daglig leder



This file is sealed with a digital signature.
The seal is a guarantee for the authenticity
of the document.

Document ID:
8347798BD1424831B484CBF7D7BB9E4D



Lerøy Austevoll AS

Resultatregnskap

Driftsinntekter og driftskostnader	Note	2024	2023
Salgsinntekt	2, 3	470 415 550	231 068 169
Annen driftsinntekt	2, 3	4 081 236	4 638 259
Sum driftsinntekter		474 496 786	235 706 428
Varekostnad	4	112 426 226	52 602 949
End. beh. varer u.tilv. og ferdigvarer		-81 613	-876 501
Lønnskostnad	5, 6	179 469 857	102 224 105
Avskrivning av driftsmidler og immaterielle eiendeler	7, 8	37 226 967	26 493 753
Annen driftskostnad	3, 5	98 672 455	69 323 331
Sum driftskostnader		427 713 892	249 767 638
Driftsresultat		46 782 894	-14 061 210
Finansinntekter og finanskostnader			
Inntekt på investering i tilknyttet selskap		0	218 464
Annen renteinntekt		5 718 379	928
Annen finansinntekt		182 758	559 689
Rentekostnad til foretak i samme konsern		561 988	13 834 282
Annen rentekostnad		18 758 821	518 294
Annen finanskostnad		193 496	1 035 027
Resultat av finansposter		-13 613 168	-14 608 523
Resultat før skattekostnad		33 169 726	-28 669 733
Skattekostnad på resultat	9	7 310 540	-6 314 023
Resultat		25 859 186	-22 355 710
Årsresultat	10	25 859 186	-22 355 710
Overføringer			
Avsatt til utbytte		40 000 000	0
Overført fra annen innskutt egenkapital		-14 140 814	-13 379 865
Overført fra annen egenkapital		0	-8 975 845
Sum overføringer		25 859 186	-22 355 710

Lerøy Austevoll AS

Side 5



This file is sealed with a digital signature.
The seal is a guarantee for the authenticity
of the document.

Document ID:
8347798BD1424831B484CBF7D7BB9E4D



Lerøy Austevoll AS

Balanse per 31.12

Eiendeler	Note	2024	2023
Anleggsmidler			
Immaterielle eiendeler			
Varige driftsmidler			
Bygning og teknisk installasjon	7, 11	50 065 924	263 736
Maskiner og anlegg	7, 11	421 774 137	402 374 201
Driftsløsøre, inventar o.a. utstyr	7	4 850 163	0
Sum varige driftsmidler	7	476 690 224	402 637 937
Finansielle anleggsmidler			
Investeringer i datterselskap	12	510 000	510 000
Andre langsiktige fordringer	3	1 564 139	2 134 751
Sum finansielle anleggsmidler		2 074 139	2 644 751
Sum anleggsmidler		478 764 362	405 282 688
Omløpsmidler			
Lager av varer og annen beholdning	4, 11	3 043 640	2 962 027
Fordringer			
Kundefordringer	3, 11, 13	55 237 874	54 272 289
Andre kortsiktige fordringer	3, 14	3 779 387	96 520 497
Sum fordringer		59 017 260	150 792 786
Investeringer			
Bankinnskudd, kontanter o.l.	15	178 367 061	40 063 147
Sum omløpsmidler		240 427 961	193 817 960
Sum eiendeler		719 192 323	599 100 648

Lerøy Austevoll AS

Side 6



This file is sealed with a digital signature.
The seal is a guarantee for the authenticity
of the document.

Document ID:
8347798BD1424831B484CBF7D7BB9E4D



Lerøy Austevoll AS

Balanse per 31.12

Egenkapital og gjeld	Note	2024	2023
Innskutt egenkapital			
Aksjekapital	16	200 000	200 000
Overkurs		249 900 000	249 900 000
Annen innskutt egenkapital		42 411 001	56 551 815
Sum innskutt egenkapital		292 511 001	306 651 815
Sum egenkapital	10	292 511 001	306 651 815
Gjeld			
Avsetning for forpliktelser			
Utsatt skatt	9	19 839 411	12 528 871
Sum avsetning for forpliktelser		19 839 411	12 528 871
Annen langsiktig gjeld			
Gjeld til kredittinstitusjoner	8, 11, 17	278 092 021	6 261 312
Sum annen langsiktig gjeld		278 092 021	6 261 312
Kortsiktig gjeld			
Konserngjeld	3	0	193 617 428
Leverandørgjeld	3	50 515 737	51 680 516
Skyldig offentlige avgifter		7 632 106	6 496 725
Utbytte		40 000 000	0
Annen kortsiktig gjeld	3, 14	30 602 048	21 863 981
Sum kortsiktig gjeld		128 749 890	273 658 650
Sum gjeld		426 681 322	292 448 833
Sum egenkapital og gjeld		719 192 323	599 100 648

Lerøy Austevoll AS

Side 7



This file is sealed with a digital signature.
The seal is a guarantee for the authenticity
of the document.

Document ID:
8347798BD1424831B484CBF7D7BB9E4D



Lerøy Austevoll AS

Balanse per 31.12

Storebø, 23.06.2025
Styret i Lerøy Austevoll AS

Henning Kolbjørn Beltestad
Styremedlem

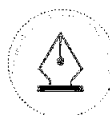
Ivar Wulff
Styreleder

Kim Fjellheim
Styremedlem

Ivar Helge Mølingen
Daglig leder

Lerøy Austevoll AS

Side 8



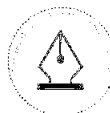
This file is sealed with a digital signature.
The seal is a guarantee for the authenticity
of the document.

Document ID:
8347798BD1424831B484CBF7D7BB9E4D



KONTANTSTRØMOPPSTILLING

	2024	2023
Kontantstrøm fra operasjonelle aktiviteter		
Resultat før skattekostnad	33 169 726	-28 669 733
Tap/gevisnt ved salg eiendeler	0	-234 300
Ordinære avskrivninger	37 226 967	26 493 753
Endring i varelager	-81 613	-876 501
Endring i kundefordringer	-965 585	-19 465 862
Endring i leverandørgjeld	-1 164 779	21 034 069
Endring i andre tidsavgrensingsposter	9 29 4732	-12 641 877
Netto kontantstrøm fra operasjonelle aktiviteter	77 479 449	-14 360 451
Kontantstrøm fra investeringsaktiviteter		
Innbetaling ved salg av varige driftsmidler	0	3 300 000
Utbetalinger ved kjøp av varige driftsmidler	-107 044 816	-186 122 555
Utbetaling på andre lånefordringer (korts/langs)	0	4 460 725
Netto kontantstrøm fra investeringsaktiviteter	-107 044 816	-178 361 830
Kontantstrøm fra finansieringsaktiviteter		
Innbetaling gjeld konsernselskap	0	529 955 072
Utbetaling gjeld konsernselskap	-193 617 428	-318 832 888
Innbetaling langsiktig gjeld	300 000 000	0
Utbetaling av langsiktig gjeld	-28 169 291	-3 906 660
Innbetalt konsernbidrag	89 656 000	0
Netto kontantstrøm fra finansieringsaktiviteter	167 869 281	207 215 524
Netto kontantstrøm for perioden	138 303 914	14 493 243
Bankinnskudd ved periodens begynnelse	40 063 147	25 569 903
Bankinnskudd ved periodens slutt	178 367 061	40 063 146



This file is sealed with a digital signature.
The seal is a guarantee for the authenticity
of the document.

Document ID:
8347798BD1424831B484CBF7D7BB9E4D



Lerøy Austevoll AS - Noter 2024

Note 1 Regnskapsprinsipper

Årsregnskap for Lerøy Austevoll AS er utarbeidet i samsvar med regnskapslovens alminnelige regler. Nedenfor beskrives de viktigste regnskapsprinsippene som er benyttet ved utarbeidelsen av regnskapet. Disse prinsippene er benyttet på samme måte i alle perioder som er presentert, dersom ikke annet fremgår av beskrivelsen.

Basisprinsipper

Selskapsregnskapet for Lerøy Austevoll AS er utarbeidet i samsvar med regnskapslovens alminnelige regler. Utarbeidelse av selskapsregnskap er lovpålagt.

Selskapsregnskapet er utarbeidet basert på historisk kost prinsippet med følgende modifikasjoner.

Investering datterselskap og tilknyttede selskap

Investeringer i datterselskap og tilknyttede selskap er ført etter kostmetoden,

Verdiene av selskapets investeringer i datterselskaper og tilknyttede selskaper vil kunne variere over tid og verdiene blir derfor vurdert for eventuelle verdifall. Vurdering av virkelig verdi vil være påvirket av mange forhold som eksempelvis forventninger til fremtidig inntjening, spesifikke bransjeforhold, eierandeler, aksjonærstrukturer, men også makro-forhold som ikke er direkte knyttet til det enkelte selskap. For børsnoterte investeringer, blir børskurs vurdert som et av flere objektive kriterier i vurderingen av virkelig verdi. Dersom nedskrivningstester viser at virkelig verdi er vesentlig lavere enn regnskapsmessig verdi og dette forholdet forventes å vedvare vil investeringen skrives ned til virkelig verdi (gjennvinnbart beløp). En eventuell nedskrivning kan reverseres på et senere tidspunkt.

Funksjonell valuta og presentasjonsvaluta

Selskapsregnskapet er presentert i NOK som er både den funksjonelle valutaen og presentasjonsvalutaen til Lerøy Austevoll AS.

Transaksjoner og balanseposter

Transaksjoner i utenlandsk valuta regnes om til den funksjonelle valutaen ved bruk av transaksjonskursen. Valutagevinster og -tap som oppstår ved betaling av slike transaksjoner resultatføres. Det samme gjelder ved omregning av pengeposter (eiendeler og gjeld) i utenlandsk valuta ved årets slutt til kursen på balansedagen.

Varige driftsmidler

Varige driftsmidler regnskapsføres til anskaffelseskost, med fradrag for avskrivninger og nedskrivninger. Anskaffelseskost inkluderer kostnader direkte knyttet til anskaffelsen av eiendelen.

Påfølgende utgifter legges til driftsmidlenes balanseførte verdi eller balanseføres separat, når det er sannsynlig at fremtidige økonomiske fordeler tilknyttet påkostningen vil tilflyte selskapet, og utgiften kan måles pålitelig. Øvrige reparasjons- og vedlikeholdskostnader føres over resultatet i den perioden utgiftene pådras.

Varige driftsmidler avskrives etter den lineære metode, slik at anleggsmidlenes anskaffelseskost avskrives til restverdi over forventet utnyttbar levetid.

Driftsmidlenes utnyttbare levetid, samt restverdi, vurderes på hver balansedag og endres hvis nødvendig. Når balanseført verdi på et driftsmiddel er høyere enn estimert gjennvinnbart beløp, skrives verdien ned til gjennvinnbart beløp.

Gevinst og tap ved avgang resultatføres, under andre (tap)/gevinster, netto og utgjør forskjellen mellom salgspris og balanseført verdi.

Varer

Varer vurderes til det laveste av anskaffelseskost og netto realisasjonsverdi. Anskaffelseskost beregnes ved bruk av først-inn, først-ut metoden (FIFO). For ferdig tilvirkede varer og varer under tilvirkning består anskaffelseskost av utgifter til materialforbruk, direkte lønnskostnader, andre direkte kostnader og indirekte produksjonskostnader (basert på normal kapasitet). Lånekostnader medregnes ikke. Netto realisasjonsverdi er estimert salgspris fratrukket kostnader for ferdigstillelse og salg.



This file is sealed with a digital signature.
The seal is a guarantee for the authenticity
of the document.

Document ID:
8347798BD1424831B484CBF7D7BB9E4D



Lerøy Austevoll AS - Noter 2024

Kundefordringer

Kundefordringer måles ved første gangs balanseføring til virkelig verdi. Ved senere måling vurderes kundefordringer til amortisert kost fastsatt ved bruk av effektiv rente metoden, fratrukket avsetning for inntruffet tap. Avsetning for tap regnskapsføres når det foreligger objektive indikatorer for at selskapet ikke vil motta oppgjør i samsvar med opprinnelige betingelser. Vesentlige økonomiske problemer hos kunden, sannsynligheten for at kunden vil gå konkurs eller gjennomgå økonomisk restrukturering og utsettelse og mangler ved betalinger ansees som indikatorer på at kundefordringer må nedskrives. Avsetningen utgjør forskjellen mellom pålydende og gjenvinnbart beløp, som er nåverdien av forventede kontantstrømmer, diskontert med opprinnelig effektiv rente. Bokført verdi av kundefordringene reduseres ved bruk av en avsetningskonto, endringer i avsetningen resultatføres som salgs- og markedsføringskostnader. Når en kundefordring er tapt, blir den ført mot avsetningskontoen for tap på fordringer. Eventuelle senere innbetalinger på tidligere tapsførte fordringer resultatføres som andre driftskostnader.

Kontanter og kontantekvivalenter

Kontanter og kontantekvivalenter består av kontanter, bankinnskudd, andre kortsiktede, lett omsettelige investeringer med maksimum tre måneders opprinnelig løpetid og trekk på kassekreditt.

Aksjekapital og overkurs

Ordinære aksjer klassifiseres som egenkapital. Utgifter som knyttes direkte til utstedelse av nye aksjer eller opsjoner med fradrag av skatt, føres som reduksjon av mottatt vederlag i egenkapitalen.

Leverandørgjeld

Leverandørgjeld måles til virkelig verdi ved første gangs balanseføring. Ved senere måling vurderes leverandørgjeld til amortisert kost fastsatt ved bruk av effektiv rente metoden.

Lån

Lån regnskapsføres til virkelig verdi når utbetaling av lånet finner sted, med fradrag for transaksjonskostnader. I etterfølgende perioder regnskapsføres lån til amortisert kost beregnet ved bruk av effektiv rente. Forskjellen mellom det utbetalte lånebeløpet (fratrukket transaksjonskostnader) og innløsningsverdien resultatføres over lånets løpetid.

Betalbar og utsatt skatt

Skattekostnaden er beregnet i samsvar med de skattemessige lover og regler som er vedtatt, eller i hovedsak vedtatt av skattemyndighetene på balansedagen.

Det er beregnet utsatt skatt på alle midlertidige forskjeller mellom skattemessige og regnskapsmessige verdier på eiendeler og gjeld, ved bruk av gjeldsmetoden. Utsatt skatt fastsettes ved bruk av skattesatser og skattelover som er vedtatt eller i det alt vesentlige er vedtatt på balansedagen, og som antas å skulle benyttes når den utsatte skattefordelen realiseres eller når den utsatte skatten gjøres opp.

Utsatt skattefordel balanseføres i den grad det er sannsynlig at fremtidig skattbar inntekt vil foreligge, og at de midlertidige forskjellene kan fratrekkes i denne inntekten.

Pensjoner

Selskapet har obligatoriske tjenestepensjonsordninger. Pensjonsordningene er finansiert gjennom innbetalinger til forsikringsselskap.

Innskuddsplaner

Ved innskuddsplaner betaler selskapet innskudd til et forsikringsselskap. Selskapet har ingen ytterligere betalingsforpliktelse etter at innskuddene er betalt. Innskuddene regnskapsføres som lønnskostnad. Eventuelle forskuddsbetalte innskudd balanseføres som eiendel (pensjonsmidler) i den grad innskuddet kan refunderes eller redusere framtidige innbetalinger.



This file is sealed with a digital signature.
The seal is a guarantee for the authenticity
of the document.

Document ID:
8347798BD1424831B484CBF7D7BB9E4D



Lerøy Austevoll AS - Noter 2024

Avsetninger

Avsetninger (for f.eks. miljømessige utbedringer, restrukturering og rettslige krav) resultatføres når:

- det eksisterer en juridisk eller selvpålagt forpliktelse som følge av tidligere hendelser;
- det er sannsynlighetsovervekt for at forpliktelsen vil komme til oppgjør i form av en overføring av økonomiske ressurser;
- og forpliktelsens størrelse kan estimeres med tilstrekkelig grad av pålitelighet.

Avsetning for restruktureringkostnader omfatter termineringsgebyr på leiekontrakter og sluttvederlag til ansatte. Det avsettes ikke for fremtidige driftstap.

I tilfeller hvor det foreligger flere forpliktelser av samme natur, fastsettes sannsynligheten for at forpliktelsen vil komme til oppgjør ved å vurdere gruppen under ett. Avsetning for gruppen regnskapsføres selv om sannsynligheten for oppgjør knyttet til gruppens enkeltelementer kan være lav.

Avsetninger måles til nåverdien av forventede utbetalinger for å innfri forpliktelsen. Det benyttes en diskonteringsatts før skatt som reflekterer nåværende markedssituasjon og risiko spesifikk for forpliktelsen. Økningen i forpliktelsen som følge av endret tidsverdi føres som finanskostnad.

Inntektsføring

Inntekter ved salg av varer og tjenester vurderes til virkelig verdi av vederlaget eller fordringen, netto etter fradrag for merverdiavgift, returer, rabatter og avslag.

Salg resultatføres når inntekten kan måles pålitelig, det er sannsynlig at de økonomiske fordelene knyttet til transaksjonen vil tilflyte selskapet og spesielle kriterier knyttet til de ulike formene for salg som er nevnt under er oppfylt. Salg vurderes ikke å kunne måles pålitelig før alle betingelser knyttet til salget er innfridd. Selskapet baserer estimatene for regnskapsføring på historikk, vurdering av type kunde og transaksjon samt eventuelle spesielle forhold knyttet til den enkelte transaksjonen.

Salg av tjenester

Selskapet selger administrative tjenester til andre selskaper. Disse tjenestene ytes basert på medgått arbeid.

Renteinntekter

Renteinntekter resultatføres proporsjonalt over tid i samsvar med effektiv rente metoden. Ved nedskrivning av fordringer, reduseres fordringens balanseførte verdi til gjenvinnbart beløp. Gjenvinnbart beløp er estimert fremtidig kontantstrøm diskontert med opprinnelig effektive rente. Etter nedskrivning resultatføres renteinntekter basert på amortisert kost.

Inntekt fra utbytte og konsernbidrag

Utbytteinntekter og konsernbidrag resultatføres i den perioden utbyttet og/eller konsernbidraget vedrører.

Leieavtaler

Det skilles mellom finansiell og operasjonell leasing. Driftsmidler finansiert ved finansiell leasing er regnskapsmessig klassifisert under varige driftsmidler. Motposten er medtatt som langsiktig gjeld. Leiebeløp fordeles mellom avskrivning, rentekostnad og avdrag på gjelden.

Operasjonell leasing kostnadsføres som driftskostnad basert på fakturert leasingleie.

Lånekostnader

Låneutgifter som påløper under konstruksjon av driftsmidler balanseføres fram til eiendelen er klar til påtenkt bruk. Andre låneutgifter kostnadsføres.



This file is sealed with a digital signature.
The seal is a guarantee for the authenticity
of the document.

Document ID:
8347798BD1424831B484CBF7D7BB9E4D



Lerøy Austevoll AS - Noter 2024

Betingede eiendeler og forpliktelser

Betingede forpliktelser er definert som

- (i) mulige forpliktelser som oppstår av tidligere hendelser, og dens eksistens er betinget av fremtidige hendelser
- (ii) forpliktelser som ikke er innregnet fordi det ikke er sannsynlig at de vil føre til strøm av ressurser fra foretaket
- (iii) forpliktelsen kan ikke måles på en pålitelig måte.

Betingede forpliktelser er ikke innregnet i årsregnskapet bortsett fra de betingede forpliktelser som oppstår gjennom overtakelse av en enhet. Betingede forpliktelser av betydning er opplyst om, med unntak av de betingede forpliktelser hvor det anses som svært usannsynlig at forpliktelsen vil finne sted.

Betingede forpliktelser som oppstår gjennom overtakelse av virksomhet verdsettes til virkelig verdi selv om forpliktelsen ikke er sannsynlig. Sannsynlighet og virkelig verdi vurderes løpende. Endringer i virkelig verdi blir inntektsført.

Betingede eiendeler innregnes ikke i regnskapet, men opplyses om dersom det er sannsynlig at fordelene vil tilfalle selskapet.

Kontantstrømoppstilling

Kontantstrømoppstillingen utarbeides etter den indirekte metoden. Selskapets kontantstrøm viser selskapets samlede kontantstrøm fordelt på drifts-, investerings- og finansieringsaktiviteter. Oppstillingen viser de enkelte aktivitetens virkning på beholdning av betalingsmidler.

Hendelser etter balansedagen

Ny informasjon etter balansedagen som vedrører selskapets finansielle posisjon på balansedagen blir tatt hensyn til i regnskapet. En hendelse etter balansedagen som ikke påvirker selskapets finansielle posisjon på balansedagen, men som vil påvirke selskapets fremtidige finansielle posisjon, blir opplyst om dersom hendelsen er av vesentlig betydning.

Note 2 Inntekter

	2024	2023
Inntekter fordeler seg på følgende virksomhetsområder:		
Produksjon, kjøp og salg av fisk	470 415 550	231 068 169
Annen inntekt	4 081 236	4 638 259
Sum	474 496 786	235 706 428
Inntekter fordeler seg på følgende måte på ulike markeder:		
Norge	474 496 786	230 941 022
Sum	474 496 786	230 941 022



This file is sealed with a digital signature.
The seal is a guarantee for the authenticity
of the document.

Document ID:
8347798BD1424831B484CBF7D7BB9E4D



Lerøy Austevoll AS - Noter 2024

Note 3 Nærstående parter

	Driftsinntekter		Driftskostnader	
	2024	2023	2024	2023
Nærstående	364 060 854	226 744 987	29 679 034	29 807 404
Sum	364 060 854	226 744 987	29 679 034	29 807 404

	Kundefordringer		Andre kortsiktige fordringer	
	2024	2023	2024	2023
Nærstående	41 552 763	53 540 670	218 464	89 874 464
Sum	41 552 763	53 540 670	218 464	89 874 464

	Andre langsiktige fordringer		Leverandørgjeld	
	2024	2023	2024	2023
Nærstående	0	0	7 869 247	11 287 795
Sum	0	0	7 869 247	11 287 795

	Annen kortsiktig gjeld		Annen langsiktig gjeld	
	2024	2023	2024	2023
Nærstående	0	193 617 428	0	0
Sum	0	193 617 428	0	0

Selskapet har solgt fisk, pakketjenester og lagerleie til konsernselskaper.

Selskapet leier anlegg og kontorlokaler hos Austevoll Eiendom AS.

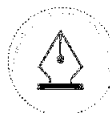
Selskapet kjøper regnskaps- og administrasjonstjenester hos Sjøtroll Havbruk AS

Note 4 Varer

Varelager	2024	2023
Lager av råvarer og innkjøpte halvfabrikater	3 043 640	2 962 027
Sum varelager	3 043 640	2 962 027
Lager vurdert til anskaffelseskost	3 043 640	2 962 027

Av samlet varelagerverdi for Lerøy Austevoll AS pr. 31.12.2024 er kr. 3 043 640 vurdert til anskaffelseskost, kr. 0 er nedskrevet til virkelig verdi.

Pr. 31.12.2024 er kr. 3 043 640 av varelageret stilt som sikkerhet til DNB Bank ASA i forbindelse med leasinggjeld.



This file is sealed with a digital signature.
The seal is a guarantee for the authenticity
of the document.

Document ID:
8347798BD1424831B484CBF7D7BB9E4D



Lerøy Austevoll AS - Noter 2024

Note 5 Lønnskostnader og ytelser, godtgjørelser til daglig leder, styret og revisor

Lønnskostnader	2024	2023
Lønninger	124 233 513	82 029 407
Arbeidsgiveravgift	17 918 825	11 447 494
Pensjonskostnader	8 404 243	2 218 275
Innleid arbeidskraft	25 425 562	4 925 363
Andre ytelser	3 487 714	1 843 944
Sum	179 469 857	102 464 483

Selskapet har i 2024 sysselsatt 189 årsverk, i 2023 sysselsatte selskapet 158 årsverk.

Av selskapets 188 faste ansatte ved utløpet av året, var 119 menn og 69 kvinner. Det utgjør en kvinneandel på 37%.

Pensjonsforpliktelser

Selskapet er pliktig til å ha tjenestepensjonsordning etter lov om obligatorisk tjenestepensjon. Selskapets pensjonsordninger tilfredsstiller kravene i denne lov. Pr. 31.12.2024 var det 200 medlemmer i ordningen. For 2023 var det 104 medlemmer

Ytelser til ledende personer

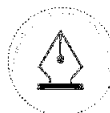
Daglig leder har lønn fra datterselskapet Auss Laks AS som blir fakturert Lerøy Austevoll AS. Det er ikke kostnadsført styrehonorar i 2024.

Revisor	2024	2023
Lovpålagt revisjon	253 334	262 166
Andre attestasjonstjenester	43 000	20 000
Sum ekskl.MVA	296 334	282 166

Note 6 Pensjonskostnader

Årets netto pensjonskostnad inkl. arbeidsgiveravgift	2024	2023
Pensjonskostnader innskuddsbasert pensjonsordning	8 210 492	1 086 149
Arbeidsgiveravgift innskuddsbasert pensjonsordning	1 157 679	153 147
Avtalefestet pensjon	1 383 031	1 208 497
Arbeidsgiveravgift avtalefestet pensjon	195 007	159 630
Netto pensjonskostnader	10 946 210	2 607 423

Lerøy Austevoll AS har innskuddspensjon i samsvar med lokale lover. Innskuddsandelen har gradvis økt de siste år og pr 31.12.24 er andelen 7% der 2% dekkes av den ansatte. For dem med lønn mellom 7,1-12 G er innskuddet 18,1%



This file is sealed with a digital signature.
The seal is a guarantee for the authenticity
of the document.

Document ID:
8347798BD1424831B484CBF7D7BB9E4D



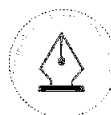
Lerøy Austevoll AS - Noter 2024

Note 7 Anleggsmidler

	Maskiner og anlegg	Driftsløsøre, inventar ol.	Leaset utstyr
Anskaffelseskost pr. 01.01.24	417 952 987		21 721 651
Tilgang kjøpte driftsmidler	27 277 048	3 667 512	
Tilgang overførte driftsmidler	-38 168 070	5 245 437	
Anskaffelseskost 31.12.24	407 061 965	8 912 949	21 721 651
Akkumulerte avskrivninger 31.12.24	45 882 936	4 062 786	16 465 194
Av- og nedskrivninger pr. 31.12.24	45 882 936	4 062 786	16 465 194
Bokført verdi 31.12.24	361 179 029	4 850 163	5 256 457
Årets ordinære avskrivninger	30 130 854	1 265 090	2 486 982
Økonomisk levetid	5-20 år	3-10 år	5-10 år
Avskrivningsplan	5%-20%	10%-33%	10%-20%

	Anlegg under utførelse	Bygning og teknisk installasjon	Sum
Anskaffelseskost pr. 01.01.24	4 026 039	445 750	444 146 427
Tilgang kjøpte driftsmidler	51 312 613	29 022 081	111 279 254
Tilgang overførte driftsmidler		32 922 633	0
Anskaffelseskost 31.12.24	55 338 652	62 390 464	555 425 681
Akkumulerte avskrivninger 31.12.24		12 324 541	78 735 457
Av- og nedskrivninger pr. 31.12.24	0	12 324 541	78 735 457
Bokført verdi 31.12.24	55 338 652	50 065 923	476 690 224
Årets ordinære avskrivninger		3 344 041	37 226 967
Økonomisk levetid		5-20 år	
Avskrivningsplan	Avskrives ikke	5%-20%	

Leaset utstyr er pantsatt i sin helhet.



This file is sealed with a digital signature.
The seal is a guarantee for the authenticity
of the document.

Document ID:
8347798BD1424831B484CBF7D7BB9E4D



Lerøy Austevoll AS - Noter 2024

Note 8 Leieavtaler

Leiebetalinger (finansielle leieavtaler)	Innen 1 år	1-5 år	Senere	Sum
Minimum leiebeløp	1 556 076	1 535 945	0	3 092 021
Renter	163 326	66 480	0	229 806
Nåverdi av fremtidig minimumsleie	1 480 145	1 456 450	0	2 936 595
Finansiell og operasjonell leasing:				
		31.12.2024		01.01.2024
Annet utstyr		5 256 457		7 743 439
Sum finansiell leasing		5 256 457		7 743 439
Årets avskrivning finansiell leasing		2 486 982		3 387 736
Operasjonell leasing annet utstyr		0		99 825
Sum operasjonell leasing		0		99 825
Årets avskrivning operasjonell leasing		0		108 900
Sum leasing		5 256 457		7 843 264
Sum avskrivning		2 486 982		3 496 636



This file is sealed with a digital signature.
The seal is a guarantee for the authenticity
of the document.

Document ID:
8347798BD1424831B484CBF7D7BB9E4D



Lerøy Austevoll AS - Noter 2024

Note 9 Skatt

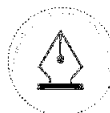
Årets skattekostnad	2024	2023
Resultatført skatt på ordinært resultat:		
Betalbar skatt	0	0
Endring i utsatt skatt	7 310 540	-6 314 023
Skattekostnad ordinært resultat	7 310 540	-6 314 023

Skattepliktig inntekt:		
Resultat før skatt	33 169 726	-28 669 733
Permanente forskjeller	82 510	-215 071
Endring i midlertidige forskjeller	-42 899 198	-60 990 060
Mottatt konsernbidrag	0	89 874 464
Skattepliktig inntekt	-9 646 962	-400

Betalbar skatt i balansen:		
Betalbar skatt på årets resultat	0	-19 772 382
Betalbar skatt på mottatt konsernbidrag	0	19 772 382
Sum betalbar skatt i balansen	0	0

Skatteeffekten av midlertidige forskjeller og underskudd til fremføring som har gitt opphav til utsatt skatt og utsatte skattefordeler, spesifisert på typer av midlertidige forskjeller

	2024	2023	Endring
Varige driftsmidler	97 662 068	55 570 107	-42 091 960
Balanseførte leieavtaler	2 164 436	1 357 199	-807 238
Sum	99 826 504	56 927 306	-42 899 198
Akkumulert fremførbart underskudd	-9 647 362	-400	9 646 962
Inngår ikke i beregningen av utsatt skatt	0	22 508	22 508
Grunnlag for utsatt skatt	90 179 142	56 949 414	-33 229 728
Utsatt skatt (22 %)	19 839 411	12 528 871	-7 310 540



This file is sealed with a digital signature.
The seal is a guarantee for the authenticity
of the document.

Document ID:
8347798BD1424831B484CBF7D7BB9E4D



Lerøy Austevoll AS - Noter 2024

Note 10 Egenkapital

	Aksjekapital	Overkurs	Annen Innskutt egenkapital	Annen egenkapital	Sum egenkapital
Pr. 31.12.2023	200 000	249 900 000	56 551 815	0	306 651 815
Årets resultat			25 859 186		25 859 186
Utbytte			-40 000 000	-40 000 000	-80 000 000
Pr 31.12.2024	200 000	249 900 000	42 411 001	-40 000 000	252 511 001

Note 11 Pantstillelser

	31.12.2024	31.12.2023
Pantsikret gjeld, pantstillelser og garantier		
Langsiktig gjeld til kredittinstitusjoner	278 092 021	6 261 312
Sum	278 092 021	6 261 312

Regnskapsført verdi av pantsikrede eiendeler

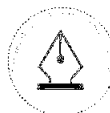
Varige driftsmidler	476 690 224	7 743 439
Varelager	3 043 640	2 962 027
Kundefordringer	55 237 873	54 272 289
Sum	534 971 737	64 977 755

Snitt rente 2024 på gjeld til kredittinstitusjoner er 6,4%

Note 12 Aksjer i datterselskap

	Eierandel	Anskaffelses- kost	Balanseført verdi	Årsresultat	Egenkapital
Anleggsmidler					
Auss Laks AS	100%	510 000	510 000	89 096	1 544 922
Sum		510 000	510 000	89 096	1 544 922

AUSS Laks AS har forretningskontor i Austevoll. Lerøy Austevoll AS og AUSS Laks AS inngår i konsernregnskapet til Lerøy Seafood Group ASA og dette kan fås utlevert i Thormøhlens gate 51B, 5006 Bergen ved henvendelse.



This file is sealed with a digital signature.
The seal is a guarantee for the authenticity
of the document.

Document ID:
8347798BD1424831B484CBF7D7BB9E4D



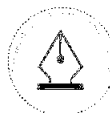
Lerøy Austevoll AS - Noter 2024

Note 13 Kundefordringer

	2024	2023
Kundefordringer til pålydende	55 237 874	54 272 289
Aldersfordeling på kundefordringene er som følger:		
0 til 3 måneder	54 841 889	34 367 847
Over 3 måneder	395 985	438 580
Bokført verdi av selskapets kundefordringer er som følger:		
Valuta NOK	55 237 874	54 272 289

Note 14 Spesifikasjon av andre poster

	2024	2023
Andre kortsiktige fordringer		
Fordring på konsernselskap	218 464	89 874 464
Forskuddsbetalt forsikring	0	237 240
Forskudd lønn	15 323	127 000
Andre periodiseringer	1 017 565	0
Tilgode offentlige avgifter	343 021	4 708 597
Andre kortsiktige fordringer	2 185 014	1 396 226
Sum andre kortsiktige fordringer	3 779 387	96 343 527
Annen kortsiktig gjeld		
Skyldig lønn og feriepenger, inkl. arbeidsgiveravgift	-29 514 535	-18 756 682
Periodiserte kostnader	-1 062 248	-2 024 360
Annen kortsiktig gjeld	-25 264	0
Sum annen kortsiktig gjeld	-30 602 048	-20 781 042



This file is sealed with a digital signature.
The seal is a guarantee for the authenticity
of the document.

Document ID:
8347798BD1424831B484CBF7D7BB9E4D



Lerøy Austevoll AS - Noter 2024

Note 15 Bankinnskudd mv.

	2024	2023
Bundne bankinnskudd	4 623 299	3 912 727

Bundne bankinnskudd dekker skyldig forskuddstrekk pr. 31.12.

Note 16 Aksjonærer

Aksjekapitalen i Lerøy Austevoll AS pr. 31.12 består av:

	Antall	Pålydende	Bokført
Ordinære aksjer	1 000	200,0	200 000
Sum	1 000		200 000

Eierstruktur

Aksjonærer i % pr. 31.12:

	Ordinære	Eierandel	Stemmeandel
Lerøy Seafood Group ASA	1 000	100,0	100,0

Note 17 Netto rentebærende gjeld

Netto rentebærende gjeld:

	2024	2023
Kortsiktig konserngjeld	0	193 617 428
Langsiktig gjeld til kredittinstitusjoner	278 092 021	6 261 312
Sum gjeld	278 092 021	199 878 740
Kontanter og bankinnskudd	178 367 061	40 063 147
Sum netto rentebærende gjeld	99 724 960	159 815 593

Avdragsprofil:

	2025	2026	2027	2028	2029	Deretter	Sum
	26 556 076	26 53 883	26 177 283	25 000 000	25 000 000	172 704 779	278 092 021

Selskapet har etablert pantelån i Nordea i januar 2024. Lånet er benyttet til å betale ned det konserninterne lånet i sin helhet.

Leasinggjelder er via DNB.



This file is sealed with a digital signature.
The seal is a guarantee for the authenticity
of the document.

Document ID:
8347798BD1424831B484CBF7D7BB9E4D

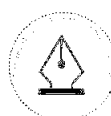


Lerøy Austevoll AS - Noter 2024

Note 18 Finansiell risiko

Selskapets aktiviteter medfører finansiell risiko som renterisiko.

	Økning/reduksjon i rentepoeng	2024	2023
Påvirkning resultat før skatt	+/-1,00	+/-2 780 920	+/-1 998 787



This file is sealed with a digital signature.
The seal is a guarantee for the authenticity
of the document.

Document ID:
8347798BD1424831B484CBF7D7BB9E4D



Til generalforsamlingen i Lerøy Austevoll AS

Uavhengig revisors beretning

Konklusjon

Vi har revidert årsregnskapet for Lerøy Austevoll AS som består av balanse per 31. desember 2024, resultatregnskap og kontantstrømoppstilling for regnskapsåret avsluttet per denne datoen og noter til årsregnskapet, herunder et sammendrag av viktige regnskapsprinsipper.

Etter vår mening oppfyller årsregnskapet gjeldende lovkrav, og gir årsregnskapet et rettviseende bilde av selskapets finansielle stilling per 31. desember 2024, og av dets resultater og kontantstrømmer for regnskapsåret avsluttet per denne datoen i samsvar med regnskapslovens regler og god regnskapsskikk i Norge.

Grunnlag for konklusjonen

Vi har gjennomført revisjonen i samsvar med International Standards on Auditing (ISA-ene). Våre oppgaver og plikter i henhold til disse standardene er beskrevet nedenfor under *Revisors oppgaver og plikter ved revisjonen av årsregnskapet*. Vi er uavhengige av selskapet i samsvar med kravene i relevante lover og forskrifter i Norge og International Code of Ethics for Professional Accountants (inkludert internasjonale uavhengighetsstandarder) utstedt av International Ethics Standards Board for Accountants (IESBA-reglene), og vi har overholdt våre øvrige etiske forpliktelser i samsvar med disse kravene. Innhentet revisjonsbevis er etter vår vurdering tilstrekkelig og hensiktsmessig som grunnlag for vår konklusjon.

Øvrig informasjon

Styret og daglig leder (ledelsen) er ansvarlige for informasjonen i årsberetningen. Øvrig informasjon omfatter informasjon i årsrapporten bortsett fra årsregnskapet og den tilhørende revisjonsberetningen. Vår konklusjon om årsregnskapet ovenfor dekker ikke informasjonen i årsberetningen.

I forbindelse med revisjonen av årsregnskapet er det vår oppgave å lese årsberetningen. Formålet er å vurdere hvorvidt det foreligger vesentlig inkonsistens mellom årsberetningen og årsregnskapet og den kunnskap vi har opparbeidet oss under revisjonen av årsregnskapet, eller hvorvidt informasjon i årsberetningen ellers fremstår som vesentlig feil. Vi har plikt til å rapportere dersom årsberetningen fremstår som vesentlig feil. Vi har ingenting å rapportere i så henseende.

Basert på kunnskapen vi har opparbeidet oss i revisjonen, mener vi at årsberetningen

- er konsistent med årsregnskapet og
- inneholder de opplysninger som skal gis i henhold til gjeldende lovkrav.

Ledelsens ansvar for årsregnskapet

Ledelsen er ansvarlig for å utarbeide årsregnskapet og for at det gir et rettviseende bilde i samsvar med regnskapslovens regler og god regnskapsskikk i Norge. Ledelsen er også ansvarlig for slik internkontroll som den finner nødvendig for å kunne utarbeide et årsregnskap som ikke inneholder vesentlig feilinformasjon, verken som følge av misligheter eller utilsiktede feil.

Ved utarbeidelsen av årsregnskapet må ledelsen ta standpunkt til selskapets evne til fortsatt drift og opplyse om forhold av betydning for fortsatt drift. Forutsetningen om fortsatt drift skal legges til grunn for årsregnskapet så lenge det ikke er sannsynlig at virksomheten vil bli avvirket.

Revisors oppgaver og plikter ved revisjonen av årsregnskapet

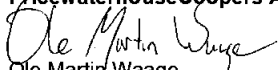
Vårt mål er å oppnå betryggende sikkerhet for at årsregnskapet som helhet ikke inneholder vesentlig feilinformasjon, verken som følge av misligheter eller utilsiktede feil, og å avgi en revisjonsberetning som inneholder vår konklusjon. Betryggende sikkerhet er en høy grad av sikkerhet, men ingen garanti for at en

PricewaterhouseCoopers AS, Torgallmenningen 14, 5014 Bergen, P.O. Box 3984 - Sandviken, NO-5835 Bergen
T: 02316, org. no.: 987 009 713 MVA, www.pwc.no
Statsautoriserte revisorer, medlemmer av Den norske Revisorforening og autorisert regnskapsførerselskap



revisjon utført i samsvar med ISA-ene, alltid vil avdekke vesentlig feilinformasjon. Feilinformasjon kan oppstå som følge av misligheter eller utilsiktede feil. Feilinformasjon er å anse som vesentlig dersom den enkeltvis eller samlet med rimelighet kan forventes å påvirke de økonomiske beslutningene som brukerne foretar på grunnlag av årsregnskapet. For videre beskrivelse av revisors oppgaver og plikter vises det til: <https://revisorforeningen.no/revisjonsberetninger>

Bergen, 24. juni 2025
PricewaterhouseCoopers AS


Ole Martin Waage
Statsautorisert revisor