



ÅRSREGNSKAPET FOR REGNSKAPSÅRET 2020 - GENERELL INFORMASJON

Enheten

Organisasjonsnummer: 915 965 040
Organisasjonsform: Aksjeselskap
Foretaksnavn: PBT EIENDOMSDRIFT AS
Forretningsadresse: Borgeskogen 65
3160 STOKKE

Regnskapsår

Årsregnskapets periode: 01.01.2020 - 31.12.2020

Konsern

Morselskap i konsern: Nei

Regnskapsregler

Regler for små foretak benyttet: Ja
Benyttet ved utarbeidelsen av årsregnskapet til selskapet: Regnskapslovens alminnelige regler

Årsregnskapet fastsatt av kompetent organ

Bekreftet av representant for selskapet: Tommy Alexander Jensen
Dato for fastsettelse av årsregnskapet: 02.03.2021

Grunnlag for avgivelse

År 2020: Årsregnskapet er elektronisk innlevert
År 2019: Tall er hentet fra elektronisk innlevert årsregnskap fra 2020

Det er ikke krav til at årsregnskapet m.v. som sendes til Regnskapsregisteret er undertegnet. Kontrollen på at dette er utført ligger hos revisor/enhetens øverste organ. Sikkerheten ivaretas ved at innsender har rolle/rettighet for innsending av årsregnskapet via Altinn, og ved at det bekreftes at årsregnskapet er fastsatt av kompetent organ.

Brønnøysundregistrene, 29.06.2022



Resultatregnskap

| Beløp i: NOK | Note | 2020 | 2019 |
|---|------|-------------------|-------------------|
| RESULTATREGNSKAP | | | |
| Inntekter | | | |
| Salgsinntekt | | 23 003 768 | 15 715 435 |
| Annen driftsinntekt | | | 70 186 |
| Sum inntekter | | 23 003 768 | 15 785 622 |
| Kostnader | | | |
| Varekostnad | | 8 970 370 | 4 058 764 |
| Lønnskostnad | 2 | 7 640 569 | 8 216 248 |
| Avskrivning av driftsmidler | 5 | 171 448 | 233 296 |
| Annen driftskostnad | 2 | 5 031 976 | 3 148 348 |
| Sum kostnader | | 21 814 363 | 15 656 655 |
| Driftsresultat | | 1 189 405 | 128 967 |
| Finansinntekter og finanskostnader | | | |
| Annen renteinntekt | | 110 | 1 105 |
| Sum finansinntekter | | 110 | 1 105 |
| Annen rentekostnad | | 52 252 | 59 364 |
| Annen finanskostnad | | 5 297 | |
| Sum finanskostnader | | 57 549 | 59 364 |
| Netto finans | | -57 439 | -58 259 |
| Ordinært resultat før skattekostnad | | 1 131 966 | 70 707 |
| Skattekostnad på ordinært resultat | 7 | 250 801 | 15 631 |
| Ordinært resultat etter skattekostnad | | 881 165 | 55 076 |
| Årsresultat | | 881 165 | 55 076 |
| Årsresultat etter minoritetsinteresser | | 881 165 | 55 076 |
| Totalresultat | | 881 165 | 55 076 |
| Overføringer og disponeringer | | | |



Resultatregnskap

| Beløp i: NOK | Note | 2020 | 2019 |
|--|-------------|----------------|---------------|
| Konsernbidrag | 8 | | |
| Avsatt til annen egenkapital | 8 | 881 165 | 55 076 |
| Overført fra annen egenkapital | 8 | | |
| Sum overføringer og disponeringer | | 881 165 | 55 076 |



Balanse

| Beløp i: NOK | Note | 2020 | 2019 |
|--|------|------------------|------------------|
| BALANSE - EIENDELER | | | |
| Anleggsmidler | | | |
| Immaterielle eiendeler | | | |
| Utsatt skattefordel | 7 | | 51 492 |
| Sum immaterielle eiendeler | | | 51 492 |
| Varige driftsmidler | | | |
| Maskiner og anlegg | 5 | 1 174 566 | 958 |
| Driftsløsøre, inventar o.a. utstyr | 5 | 174 926 | 249 503 |
| Sum varige driftsmidler | | 1 349 492 | 250 461 |
| Finansielle anleggsmidler | | | |
| Investering i datterselskap | 4 | | 2 727 000 |
| Andre langsiktige fordringer | | 52 216 | 57 008 |
| Sum finansielle anleggsmidler | | 52 216 | 2 784 008 |
| Sum anleggsmidler | | 1 401 708 | 3 085 960 |
| Omløpsmidler | | | |
| Varer | | | |
| Sum varer | | 247 400 | 221 697 |
| Fordringer | | | |
| Kundefordringer | 3 | 3 516 075 | 2 165 491 |
| Andre kortsiktige fordringer | | 155 779 | 131 881 |
| Sum fordringer | | 3 671 853 | 2 297 372 |
| Bankinnskudd, kontanter og lignende | | | |
| Bankinnskudd, kontanter o.l. | 1 | 2 271 086 | 32 165 |
| Sum bankinnskudd, kontanter og lignende | | 2 271 086 | 32 165 |
| Sum omløpsmidler | | 6 190 339 | 2 551 234 |
| SUM EIENDELER | | 7 592 047 | 5 637 194 |



Balanse


| Beløp i: NOK | Note | 2020 | 2019 |
|--|-------|------------------|------------------|
| BALANSE - EGENKAPITAL OG GJELD | | | |
| Egenkapital | | | |
| Innskutt egenkapital | | | |
| Aksjekapital | 8, 9 | 30 000 | 30 000 |
| Beholdning av egne aksjer | 9 | | |
| Annen innskutt egenkapital | 8 | 8 668 | 8 668 |
| Sum innskutt egenkapital | | 38 668 | 38 668 |
| Opptjent egenkapital | | | |
| Annen egenkapital | 8, 10 | 1 399 672 | 518 507 |
| Sum opptjent egenkapital | | 1 399 672 | 518 507 |
| Sum egenkapital | | 1 438 340 | 557 175 |
| Gjeld | | | |
| Langsiktig gjeld | | | |
| Utsatt skatt | 7 | 15 595 | |
| Sum avsetninger for forpliktelser | | 15 595 | |
| Annen langsiktig gjeld | | | |
| Gjeld til kredittinstitusjoner | 6 | 1 166 775 | 1 237 500 |
| Øvrig langsiktig gjeld | 6 | | 1 377 000 |
| Sum annen langsiktig gjeld | | 1 166 775 | 2 614 500 |
| Sum langsiktig gjeld | | 1 182 370 | 2 614 500 |
| Kortsiktig gjeld | | | |
| Leverandørgjeld | 3 | 3 573 577 | 550 523 |
| Betalbar skatt | 7 | 183 714 | 42 818 |
| Skyldig offentlige avgifter | | 398 574 | 683 445 |
| Annen kortsiktig gjeld | 3 | 815 472 | 1 188 733 |
| Sum kortsiktig gjeld | | 4 971 337 | 2 465 519 |
| Sum gjeld | | 6 153 707 | 5 080 019 |
| SUM EGENKAPITAL OG GJELD | | 7 592 047 | 5 637 194 |
| POSTER UTENOM BALANSEN | | | |





Balanse


| Beløp i: NOK | Note | 2020 | 2019 |
|---------------------|-------------|-------------|-------------|
| Pantstillelser | 6 | | |



 Legally signed by
Tommy Alexander Jensen
01.03.2021

 Legally signed by
Jon Lindtjem Nybakke
01.03.2021

 Legally signed by
Bjørn Longva
01.03.2021

 Legally signed by
Roar Smedsrud
02.03.2021

Årsregnskap 2020 for PBT Eiendomsdrift AS

- Resultatregnskap
- Balanse
- Noter til regnskapet
- Revisjonsberetning

Utarbeidet av:





| Resultatregnskap | | | |
|---|-------------|-------------------|-------------------|
| PBT Eiendomsdrift AS | | | |
| Driftsinntekter og driftskostnader | Note | 2020 | 2019 |
| Salgsinntekt | | 23 003 768 | 15 715 435 |
| Annen driftsinntekt | | 0 | 70 186 |
| Sum driftsinntekter | | 23 003 768 | 15 785 622 |
| Varekostnad | | 8 970 370 | 4 058 764 |
| Lønnskostnad | 2 | 7 640 569 | 8 216 248 |
| Avskrivning av driftsmidler | 5 | 171 448 | 233 296 |
| Annen driftskostnad | 2 | 5 031 976 | 3 148 348 |
| Sum driftskostnader | | 21 814 363 | 15 656 655 |
| Driftsresultat | | 1 189 405 | 128 966 |
| Finansinntekter og finanskostnader | | | |
| Annen renteinntekt | | 110 | 1 105 |
| Annen rentekostnad | | 52 252 | 59 364 |
| Annen finanskostnad | | 5 297 | 0 |
| Resultat av finansposter | | -57 439 | -58 259 |
| Ordinært resultat før skattekostnad | | 1 131 966 | 70 707 |
| Skattekostnad på ordinært resultat | 7 | 250 801 | 15 631 |
| Ordinært resultat | | 881 165 | 55 076 |
| Årsresultat | | 881 165 | 55 076 |
| Overføringer | | | |
| Avsatt til annen egenkapital | 8 | 881 165 | 55 076 |
| Sum overføringer | | 881 165 | 55 076 |

Utarbeidet av ECIT



| Balanse | | | |
|--------------------------------------|-------------|------------------|------------------|
| PBT Eiendomsdrift AS | | | |
| Eiendeler | Note | 2020 | 2019 |
| Anleggsmidler | | | |
| Immaterielle eiendeler | | | |
| Utsatt skattefordel | 7 | 0 | 51 492 |
| Sum immaterielle eiendeler | | 0 | 51 492 |
| Varige driftsmidler | | | |
| Maskiner og anlegg | 5 | 1 174 566 | 958 |
| Driftsløsøre, inventar o.a. utstyr | 5 | 174 926 | 249 503 |
| Sum varige driftsmidler | | 1 349 492 | 250 461 |
| Finansielle anleggsmidler | | | |
| Investeringer i datterselskap | 4 | 0 | 2 727 000 |
| Andre langsiktige fordringer | | 52 216 | 57 008 |
| Sum finansielle anleggsmidler | | 52 216 | 2 784 008 |
| Sum anleggsmidler | | 1 401 708 | 3 085 960 |
| Omløpsmidler | | | |
| Lager av varer og annen beholdning | | 247 400 | 221 697 |
| Fordringer | | | |
| Kundefordringer | 3 | 3 516 075 | 2 165 491 |
| Andre kortsiktige fordringer | | 155 779 | 131 881 |
| Sum fordringer | | 3 671 853 | 2 297 372 |
| Bankinnskudd, kontanter o.l. | 1 | 2 271 086 | 32 165 |
| Sum omløpsmidler | | 6 190 339 | 2 551 234 |
| Sum eiendeler | | 7 592 047 | 5 637 194 |

Utarbeidet av ECIT



| Balanse | | | |
|--|-------------|------------------|------------------|
| PBT Eiendomsdrift AS | | | |
| | Note | 2020 | 2019 |
| Egenkapital og gjeld | | | |
| Innskutt egenkapital | | | |
| Aksjekapital | 8, 9 | 30 000 | 30 000 |
| Annen innskutt egenkapital | 8 | 8 668 | 8 668 |
| Sum innskutt egenkapital | | 38 668 | 38 668 |
| Opptjent egenkapital | | | |
| Annen egenkapital | 8, 10 | 1 399 672 | 518 507 |
| Sum opptjent egenkapital | | 1 399 672 | 518 507 |
| Sum egenkapital | | 1 438 340 | 557 175 |
| Gjeld | | | |
| Avsetning for forpliktelser | | | |
| Utsatt skatt | 7 | 15 595 | 0 |
| Sum avsetning for forpliktelser | | 15 595 | 0 |
| Annen langsiktig gjeld | | | |
| Gjeld til kredittinstitusjoner | 6 | 1 166 775 | 1 237 500 |
| Øvrig langsiktig gjeld | 6 | 0 | 1 377 000 |
| Sum annen langsiktig gjeld | | 1 166 775 | 2 614 500 |
| Kortsiktig gjeld | | | |
| Leverandørgjeld | 3 | 3 573 577 | 550 523 |
| Betalbar skatt | 7 | 183 714 | 42 818 |
| Skyldig offentlige avgifter | | 398 574 | 683 445 |
| Annen kortsiktig gjeld | 3 | 815 472 | 1 188 733 |
| Sum kortsiktig gjeld | | 4 971 337 | 2 465 519 |
| Sum gjeld | | 6 153 707 | 5 080 019 |
| Sum egenkapital og gjeld | | 7 592 047 | 5 637 194 |

Utarbeidet av ECIT



Balanse

PBT Eiendomsdrift AS

Sandefjord, 02.03.2021

Styret i PBT Eiendomsdrift AS

Jon Lindhjem Nybakke
styremedlem

Tommy Alexander Jensen
styremedlem

Roar Smedsrud
styreleder

Bjørn Longva
styremedlem/daglig leder

Utarbeidet av ECIT



Regnskapsprinsipper

Årsregnskapet er satt opp i samsvar med regnskapsloven og NRS 8 - God regnskapsskikk for små foretak.

Driftsinntekter

Inntektsføring ved salg av varer skjer på leveringstidspunktet. Tjenester inntektsføres etter hvert som de leveres.

Skatt

Skattekostnaden i resultatregnskapet omfatter både periodens betalbare skatt og endring i utsatt skatt. Utsatt skatt er beregnet med 22% på grunnlag av de midlertidige forskjeller som eksisterer mellom regnskapsmessige og skattemessige verdier, samt ligningsmessig underskudd til fremføring ved utgangen av regnskapsåret. Skatteøkende og skattereduserende midlertidige forskjeller som reverserer eller kan reverseres i samme periode er utlignet og nettoført.

Klassifisering og vurdering av anleggsmidler

Anleggsmidler omfatter eiendeler bestemt til varig eie og bruk. Anleggsmidler er vurdert til anskaffelseskost. Varige driftsmidler balanseføres og avskrives over driftsmidlets økonomiske levetid dersom de har antatt levetid over 3 år og har en kostpris som overstiger kr 15.000. Varige driftsmidler nedskrives til gjenvinnbart beløp ved verdifall som forventes ikke å være forbigående. Gjenvinnbart beløp er det høyeste av netto salgsverdi og verdi i bruk. Verdi i bruk er nåverdi av fremtidige kontantstrømmer knyttet til eiendelen. Nedskrivningen reverseres når grunnlaget for nedskrivningen ikke lenger er til stede.

Klassifisering og vurdering av omløpsmidler

Omløpsmidler og kortsiktig gjeld omfatter normalt poster som forfaller til betaling innen ett år etter balansedagen, samt poster som knytter seg til varekretsløpet. Omløpsmidler vurderes til laveste verdi av anskaffelseskost og virkelig verdi.

Aksjer i datterselskap

Investeringer i datterselskap er vurdert etter kostmetoden ettersom konsernet samlet ikke overstiger grensen for små foretak.

Varer

Varer er vurdert til det laveste av anskaffelseskost og netto salgsverdi.

Fordringer

Kundefordringer og andre fordringer oppføres til pålydende etter fradrag for avsetning til forventet tap. Avsetning til tap gjøres på grunnlag av en individuell vurdering av de enkelte fordringene.



Note 1 Bankinnskudd

Innestående midler på skattetrekkskonto (bundne midler) er på kr 201 422.

Note 2 Lønnskostnader og ytelser, godtgjørelser til daglig leder, styret og revisor

| Lønnskostnader | 2020 | 2019 |
|-----------------------|------------------|------------------|
| Lønninger | 5 224 969 | 4 721 535 |
| Arbeidsgiveravgift | 752 141 | 747 543 |
| Pensjonskostnader | 108 391 | 82 590 |
| Andre ytelser | 1 555 067 | 2 664 579 |
| Sum | 7 640 569 | 8 216 248 |

Selskapet har i 2020 sysselsatt ca 11 årsverk.

Pensjonsforpliktelser

Selskapet er pliktig til å ha tjenstepensjonsordning etter lov om obligatorisk tjenstepensjon.

Selskapets pensjonsordninger tilfredsstiller kravene i denne lov.

| Ytelser til ledende personer | Styret |
|-------------------------------------|---------------|
| Lønn/styrehonorar | 30 000 |
| Sum | 30 000 |

Daglig leder er innled fra annen virksomhet og kostnaden ved innleie utgjør kr 1 604 000.

Revisor

Kostnadsført revisjonshonorar for 2020 utgjør kr 25 000.

I tillegg kommer honorar for andre tjenester med kr 0.

Note 3 Mellomværende med selskap i samme konsern

| | 2020 | 2019 |
|---|------------------|----------------|
| Fordringer | | |
| Kundefordringer konsern | 53 262 | 184 697 |
| Sum | 53 262 | 184 697 |
| Gjeld | | |
| Lån fra foretak i samme konsern, fisjonsgjeld | 0 | 331 327 |
| Leverandørgjeld innen konsern | 1 379 958 | 8 795 |
| Annen kortsiktig gjeld konsern, inkl. skyldig konsernbidrag | 0 | 150 000 |
| Sum | 1 379 958 | 490 122 |



Note 4 Aksjer i datterselskap

Aksjene i PBT Eiendomsdrift Øst AS er solgt til PBT Gruppen AS i 2020 til kostpris.

Note 5 Anleggsmidler

| | Goodwill | Maskiner og anlegg | Driftsløsøre inventar ol. | Sum |
|------------------------------------|----------------|--------------------|---------------------------|------------------|
| Anskaffelseskost pr. 01.01.20 | 131 304 | 48 958 | 705 609 | 885 871 |
| + Tilgang kjøpte driftsmidler | | 1 270 480 | | 1 270 480 |
| = Anskaffelseskost 31.12.20 | 131 304 | 1 319 438 | 705 609 | 2 156 351 |
| Akkumulerte avskrivninger 31.12.20 | 131 304 | 91 469 | 584 086 | 806 859 |
| = Bokført verdi 31.12.20 | 0 | 1 227 969 | 121 523 | 1 349 492 |
| Årets ordinære avskrivninger | | 43 469 | 127 981 | 171 450 |
| Økonomisk levetid | 0 år | 0-4 år | 0-4 år | |

Note 6 Pantstillelser og garantier

| | 31.12.2020 |
|--|------------------|
| Pantsikret gjeld, pantstillelser og garantier | |
| Langsiktig gjeld til kredittinstitusjoner | 1 166 775 |
| Sum | 1 166 775 |
| Regnskapsført verdi av pantsikrede eiendeler | |
| Driftstilbehør | 1 306 366 |
| Varelager | 247 400 |
| Kundefordringer | 3 516 075 |
| Sum | 5 069 841 |

Gjelden forfaller innen fem år.

Selskapet er også sikkerhetsstiller for et lån på kr 5 000 000 i PBT Gruppen AS sammen med resten av konsernselskapene.



Note 7 Skatt

| Årets skattekostnad | 2020 | 2019 |
|--|----------------|----------------|
| Resultatført skatt på ordinært resultat: | | |
| Betalbar skatt | 183 714 | 42 818 |
| Endring i utsatt skatt | 67 087 | -27 187 |
| Skattekostnad ordinært resultat | 250 801 | 15 631 |
| Skattepliktig inntekt: | | |
| Ordinært resultat før skatt | 1 131 966 | 70 707 |
| Permanente forskjeller | 8 040 | 338 |
| Endring i midlertidige forskjeller | -304 941 | 123 580 |
| Skattepliktig inntekt | 835 065 | 194 625 |
| Betalbar skatt i balansen: | | |
| Betalbar skatt på årets resultat | 183 714 | 42 818 |
| Sum betalbar skatt i balansen | 183 714 | 42 818 |

Skatteeffekten av midlertidige forskjeller som har gitt opphav til utsatt skatt og utsatte skattefordeler, spesifisert på typer av midlertidige forskjeller

| | 2020 | 2019 | Endring |
|---|---------------|-----------------|-----------------|
| Varige driftsmidler | 45 065 | -165 562 | -210 627 |
| Fordringer | 25 821 | -73 437 | -99 258 |
| Pensjonspremie/- forpliktelse | 0 | 4 945 | 4 945 |
| Sum | 70 886 | -234 055 | -304 940 |
| Grunnlag for utsatt skatt / skattefordel | 70 886 | -234 055 | -304 940 |
| Utsatt skatt / skattefordel (22 %) | 15 595 | -51 492 | -67 087 |

Note 8 Egenkapital

| | Aksjekapital | Annen Innskutt egenkapital | Annen egenkapital | Sum egenkapital |
|----------------------|---------------------|---|------------------------------|----------------------------|
| Pr. 31.12.2019 | 30 000 | 8 668 | 518 507 | 557 175 |
| Pr 01.01.2020 | 30 000 | 8 668 | 518 507 | 557 175 |
| Årets resultat | | | 881 165 | 881 165 |
| Pr 31.12.2020 | 30 000 | 8 668 | 1 399 672 | 1 438 340 |

Utarbeidet av ECIT



Note 9 Aksjonærer

Aksjekapitalen i PBT Eiendomsdrift AS pr. 31.12 består av:

| | Antall | Pålydende | Bokført |
|-----------------|--------------|-----------|---------------|
| Ordinære aksjer | 1 000 | 30,0 | 30 000 |
| Sum | 1 000 | | 30 000 |

Eierstruktur

De største aksjonærene i % pr. 31.12 var:

| | Ordinære | Eierandel | Stemmeandel |
|----------------|----------|-----------|-------------|
| PBT Gruppen AS | 1 000 | 100,0 | 100,0 |

Note 10 Hendelser etter balansedagen og fortsatt drift

Koronapandemien som inntraff i 2020, fikk negativ effekt på driften av selskap i det første kvartalet i 2020, og vi leverte ett større underskudd i denne perioden. Grunnet mindre ordretilgang så ble flere av de ansatte permittert for å begrense tapet i perioden.

I løpet av 2 kvartal så var samtlige ansatte tilbake i arbeid og selskapet fikk opparbeidet seg gode ordreserver og leverte ett overskudd etter halvårlig regnskap. Året avsluttes med ett godt overskudd og økt omsetning i forhold til 2019.

Hendelsen anses ikke å ha skapt vesentlig usikkerhet om foretakets evne til fortsatt drift. Årsregnskapet er derfor avlagt under forutsetning om fortsatt drift.



EVJEN

REVISJON

Til generalforsamlingen i PBT Eiendomsdrift AS

Uavhengig revisors beretning

Uttalelse om revisjonen av årsregnskapet

Konklusjon

Vi har revidert årsregnskapet til PBT Eiendomsdrift AS som viser et årsoverskudd på NOK 881 165. Årsregnskapet består av balanse per 31. desember 2020, resultatregnskap og noter til årsregnskapet, herunder et sammendrag av viktige regnskapsprinsipper.

Etter vår mening er det medfølgende årsregnskapet avgitt i samsvar med lov og forskrifter og gir et rettviseende bilde av selskapets finansielle stilling per 31. desember 2020, og av dets resultater for regnskapsåret avsluttet per denne datoen i samsvar med regnskapslovens regler og god regnskapsskikk i Norge.

Grunnlag for konklusjonen

Vi har gjennomført revisjonen i samsvar med lov, forskrift og god revisjonsskikk i Norge, herunder de internasjonale revisjonsstandardene (ISA-ene). Våre oppgaver og plikter i henhold til disse standardene er beskrevet i Revisors oppgaver og plikter ved revisjon av årsregnskapet. Vi er uavhengige av selskapet slik det kreves i lov og forskrift, og har overholdt våre øvrige etiske forpliktelser i samsvar med disse kravene. Etter vår oppfatning er innhentet revisjonsbevis tilstrekkelig og hensiktsmessig som grunnlag for vår konklusjon.

Styrets og daglig leders ansvar for årsregnskapet

Styret og daglig leder (ledelsen) er ansvarlig for å utarbeide årsregnskapet i samsvar med lov og forskrifter, herunder for at det gir et rettviseende bilde i samsvar med regnskapslovens regler og god regnskapsskikk i Norge. Ledelsen er også ansvarlig for slik intern kontroll som den finner nødvendig for å kunne utarbeide et årsregnskap som ikke inneholder vesentlig feilinformasjon, verken som følge av misligheter eller utilsiktede feil.

Ved utarbeidelsen av årsregnskapet må ledelsen ta standpunkt til selskapets evne til fortsatt drift og opplyse om forhold av betydning for fortsatt drift. Forutsetningen om fortsatt drift skal legges til grunn for årsregnskapet så lenge det ikke er sannsynlig at virksomheten vil bli avvirket.

Evjen Revisjon AS, Stangsgate 13, 3916 Porsgrunn Tel.: 35 55 40 00

E-mail: post@evjenrevisjon.no Web: www.evjenrevisjon.no Foretaksregisteret: NO 915 638 384 MVA

Medlem av Den norske Revisorforening

Side 1 av 2



EVJEN

REVISJON

Revisors oppgaver og plikter ved revisjonen av årsregnskapet

Vårt mål er å oppnå betryggende sikkerhet for at årsregnskapet som helhet ikke inneholder vesentlig feilinformasjon, verken som følge av misligheter eller utilsiktede feil, og å avgi en revisjonsberetning som inneholder vår konklusjon. Betryggende sikkerhet er en høy grad av sikkerhet, men ingen garanti for at en revisjon utført i samsvar med lov, forskrift og god revisjonsskikk i Norge, herunder ISA-ene, alltid vil avdekke vesentlig feilinformasjon som eksisterer. Feilinformasjon kan oppstå som følge av misligheter eller utilsiktede feil. Feilinformasjon blir vurdert som vesentlig dersom den enkeltvis eller samlet med rimelighet kan forventes å påvirke økonomiske beslutninger som brukerne foretar basert på årsregnskapet.

Det henvises til <https://revisorforeningen.no/revisjonsberetninger> som inneholder en beskrivelse av revisors oppgaver og plikter.

Uttalelse om øvrige lovmessige krav

Konklusjon om registrering og dokumentasjon

Basert på vår revisjon av årsregnskapet som beskrevet ovenfor, og kontrollhandlinger vi har funnet nødvendig i henhold til internasjonal standard for attestasjonsoppdrag (ISAE) 3000 «Attestasjonsoppdrag som ikke er revisjon eller forenklet revisorkontroll av historisk finansiell informasjon», mener vi at ledelsen har oppfylt sin plikt til å sørge for ordentlig og oversiktlig registrering og dokumentasjon av selskapets regnskapsopplysninger i samsvar med lov og god bokføringskikk i Norge.

Porsgrunn, 2. mars 2021

Evjen Revisjon AS



Haakon Evjen
statsautorisert revisor