



ÅRSREGNSKAPET FOR REGNSKAPSÅRET 2019 - GENERELL INFORMASJON

Enheten

Organisasjonsnummer: 928 952 533
Organisasjonsform: Aksjeselskap
Foretaksnavn: PER HAVNERAAS AS
Forretningsadresse: Buer terrasse 9
3234 SANDEFJORD

Regnskapsår

Årsregnskapets periode: 01.01.2019 - 31.12.2019

Konsern

Morselskap i konsern: Nei

Regnskapsregler

Regler for små foretak benyttet: Ja
Benyttet ved utarbeidelsen av årsregnskapet til selskapet: Regnskapslovens alminnelige regler

Årsregnskapet fastsatt av kompetent organ

Bekreftet av representant for selskapet: Per Havneraas
Dato for fastsettelse av årsregnskapet: 30.01.2020

Grunnlag for avgivelse

År 2019: Årsregnskapet er elektronisk innlevert
År 2018: Tall er hentet fra elektronisk innlevert årsregnskap fra 2019

Det er ikke krav til at årsregnskapet m.v. som sendes til Regnskapsregisteret er undertegnet. Kontrollen på at dette er utført ligger hos revisor/enhetens øverste organ. Sikkerheten ivaretas ved at innsender har rolle/rettighet for innsending av årsregnskapet via Altinn, og ved at det bekreftes at årsregnskapet er fastsatt av kompetent organ.

Brønnøysundregistrene, 02.05.2021



Resultatregnskap

Beløp i: NOK	Note	2019	2018
RESULTATREGNSKAP			
Inntekter			
Salgsinntekt		503 385	515 060
Sum inntekter		503 385	515 060
Kostnader			
Varekostnad		253 532	231 585
Lønnskostnad	2	619	1 170
Annen driftskostnad		112 215	109 379
Sum kostnader		366 366	342 134
Driftsresultat		137 019	172 926
Finansinntekter og finanskostnader			
Annen finansinntekt		504	1 250
Sum finansinntekter		504	1 250
Annen rentekostnad		11	5
Annen finanskostnad		3 565	3 097
Sum finanskostnader		3 576	3 102
Netto finans		-3 072	-1 851
Ordinært resultat før skattekostnad		133 947	171 074
Skattekostnad på ordinært resultat	6	34 088	41 647
Ordinært resultat etter skattekostnad		99 859	129 427
Årsresultat		99 859	129 427
Årsresultat etter minoritetsinteresser		99 859	129 427
Overføringer og disponeringer			
Tilleggsutbytte	7	150 000	
Overføringer annen egenkapital	7	-50 141	129 427
Sum overføringer og disponeringer		99 859	129 427



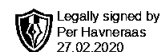
Balanse

Beløp i: NOK	Note	2019	2018
BALANSE - EIENDELER			
Anleggsmidler			
Immaterielle eiendeler			
Finansielle anleggsmidler			
Investeringer i aksjer og andeler		500	500
Sum finansielle anleggsmidler		500	500
Sum anleggsmidler		500	500
Omløpsmidler			
Varer			
Varer	4	21 312	146 880
Sum varer		21 312	146 880
Fordringer			
Kundefordringer	3	111 484	100 877
Andre kortsiktige fordringer		2 133	4 773
Sum fordringer		113 617	105 650
Bankinnskudd, kontanter og lignende			
Bankinnskudd, kontanter o.l.	1	510 715	900 542
Sum bankinnskudd, kontanter og lignende		510 715	900 542
Sum omløpsmidler		645 644	1 153 072
SUM EIENDELER		646 144	1 153 572
BALANSE - EGENKAPITAL OG GJELD			
Egenkapital			
Innskutt egenkapital			
Selskapskapital	5,7	30 100	30 100
Sum innskutt egenkapital		30 100	30 100



Balanse

Beløp i: NOK	Note	2019	2018
Opptjent egenkapital			
Annen egenkapital	7	486 844	536 984
Sum opptjent egenkapital		486 844	536 984
Sum egenkapital		516 944	567 084
Sum langsiktig gjeld		0	0
Kortsiktig gjeld			
Leverandørgjeld		6 968	89 378
Betalbar skatt	6	34 088	41 647
Skyldig offentlige avgifter		57 786	57 608
Annen kortsiktig gjeld		30 358	397 855
Sum kortsiktig gjeld		129 200	586 488
Sum gjeld		129 200	586 488
SUM EGENKAPITAL OG GJELD		646 144	1 153 572



Årsregnskap 2019
Per Havneraas AS

Utarbeidet av:

SpareBank 
REGNSKAPSHUSET

Org.nr. 998867770
www.r1.no



Per Havneraas AS

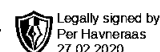
Legally signed by
Per Havneraas
27.02.2020

Resultatregnskap

	Note	2019	2018
DRIFTSINNEKTER OG DRIFTSKOSTNADER			
Driftsinntekter			
Salgsinntekt		503.385	515.060
Sum driftsinntekter		503.385	515.060
Driftskostnader			
Varekostnad		253.532	231.585
Lønnskostnad	2	619	1.170
Annen driftskostnad		112.215	109.379
Sum driftskostnader		366.366	342.134
DRIFTSRESULTAT		137.019	172.926
FINANSINNEKTER OG FINANSKOSTNADER			
Finansinntekter			
Annen finansinntekt		504	1.250
Sum finansinntekter		504	1.250
Finanskostnader			
Annen rentekostnad		11	5
Annen finanskostnad		3.565	3.097
Sum finanskostnader		3.576	3.102
NETTO FINANSPOSTER		-3.072	-1.851
ORDINÆRT RES. FØR SKATTEKOSTNAD		133.947	171.074
Skattekostnad på ordinært resultat	6	34.088	41.647
ORDINÆRT RESULTAT		99.859	129.427
ÅRSRESULTAT		99.859	129.427
OVERF. OG DISPONERINGER			
Tilleggsutbytte	7	150.000	0
Overføringer annen egenkapital	7	-50.141	129.427
SUM OVERF. OG DISP.		99.859	129.427



Per Havneraas AS



Balanse pr. 31.12.2019

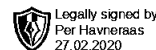
	Note	31.12.2019	31.12.2018
EIENDELER			
ANLEGGSMIDLER			
Finansielle anleggsmidler			
Investeringer i aksjer og andeler		500	500
Sum finansielle anleggsmidler		500	500
SUM ANLEGGSMIDLER		500	500
OMLØPSMIDLER			
Varer	4	21.312	146.880
Fordringer			
Kundefordringer	3	111.484	100.877
Andre kortsiktige fordringer		2.133	4.773
Sum fordringer		113.617	105.650
Bankinnskudd, kontanter o.l.	1	510.715	900.542
SUM OMLØPSMIDLER		645.644	1.153.072
SUM EIENDELER		646.144	1.153.572
EGENKAPITAL OG GJELD			
EGENKAPITAL			
Innskutt egenkapital			
Selskapskapital	5,7	30.100	30.100
Sum innskutt egenkapital		30.100	30.100
Opptjent egenkapital			
Annen egenkapital	7	486.844	536.984
Sum opptjent egenkapital		486.844	536.984
SUM EGENKAPITAL		516.944	567.084
GJELD			
KORTSIKTIG GJELD			
Leverandørgjeld		6.968	89.378
Betalbar skatt	6	34.088	41.647
Skyldig offentlige avgifter		57.786	57.608
Annen kortsiktig gjeld		30.358	397.855
SUM KORTSIKTIG GJELD		129.200	586.488
SUM GJELD		129.200	586.488
SUM EGENKAPITAL OG GJELD		646.144	1.153.572

SANDEFJORD 27.02.2020

Per Havneraas



Per Havneraas AS



Noter 2019

Regnskapsprinsipper

Årsregnskapet er satt opp i samsvar med regnskapsloven og god regnskapsskikk. Foretaket har videre fulgt relevante bestemmelser i Norsk Regnskaps Standard utarbeidet av Norsk Regnskaps Stiftelse. GRS for små foretak er benyttet.

Driftsinntekter og kostnader

Inntektsføring skjer etter opptjeningsprinsippet som normalt vil være leveringstidspunktet for varer og tjenester. Kostnader medtas etter sammenstillingsprinsippet, dvs at kostnader medtas i samme periode som tilhørende inntekter inntektsføres.

Omløpsmidler og kortsiktig gjeld

Omløpsmidler og kortsiktig gjeld omfatter normalt poster som forfaller til betaling innen ett år etter siste dag i regnskapsåret, samt poster som knytter seg til varekretsløpet. Omløpsmidler vurderes til laveste verdi av anskaffelseskost og antatt virkelig verdi (Laveste verdis prinsipp).

Varer

Varer er vurdert til det laveste av kostpris og virkelig verdi.

Fordringer

Kundefordringer og andre fordringer føres opp i balansen til pålydende etter fradrag for avsetning til påregnelig tap. Avsetning til påregnelig tap gjøres på grunnlag av en individuell vurdering av de enkelte fordringene. I tillegg gjøres det for øvrige kundefordringer en uspesifisert avsetning for å dekke antatt tap.

Andre fordringer er også gjenstand for en tilsvarende vurdering.

Skatt

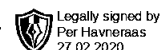
Skattekostnaden i resultatregnskapet omfatter periodens betalbare skatt som blir utlignet og forfaller til betaling i neste regnskapsår i tillegg til endring i utsatt skatt. Utsatt skatt er beregnet med skattesatsen ved utgangen av regnskapsåret på grunnlag av skattereduserende og skatteøkende midlertidige forskjeller som eksisterer mellom regnskapsmessige og skattemessige verdier. I beregningen er det også medtatt eventuelt ligningsmessig framførbart underskudd ved regnskapsårets utgang. Skatteøkende og skattereduserende midlertidige forskjeller som reverserer eller kan reversere i samme periode er utlignet og nettoført.

Note 1 - Bankinnskudd, kontanter o.l.

Posten inneholder kun frie midler.



Per Havneraas AS



Noter 2019

Note 2 - Lønnskostnad

Lønnskostnader	I år	I fjor
Lønn	0	0
Arbeidsgiveravgift	619	1.170
Pensjonskostnader	0	0
Andre lønnsrelaterte ytelser	0	0
Totalt	619	1.170

Andre opplysninger	I år	I fjor
Antall ansatte pr. 31.12	1	1
Antall årsverk	0	0

Ytelser og godtgjørelser til daglig leder og styret	I år	I fjor
Lønn	4 392	8 300
Styrehonorar	0	0
Annen godtgjørelse	17 888	21 033
Totalt	22 280	29 333

Revisjon

Styret har med bakgrunn i generalforsamlingsvedtak bestemt av selskapets årsregnskap ikke skal revideres. Selskapet benytter autorisert regnskapsførerselskap for å opprettholde kvaliteten på regnskapet.

Obligatorisk tjenstepensjon

Selskapet er ikke pliktig til å ha tjenstepensjonsordning etter lov om obligatorisk tjenstepensjon.

Note 3 - Kundefordringer

Kundefordringer:

	I år	I fjor
Kundefordringer til pålydende	142.484	110.877
Delkredereavsetning	-31.000	-10.000
Netto balansesum	111.484	100.877

Tap på fordringer

	I år	I fjor
Årets faktiske tap	0	0
Inngått på tidligere avskrevne fordringer	0	0
Endring i delkredereavsetning	21.000	10.000
Årets bokførte tap	21.000	10.000

Note 4 - Varer

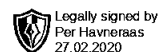
Pr beholdningstype	I år	I fjor
Handelsvarer	21.312	146.880
Pr verdsettelsesmetode		
Totalt	21.312	146.880

Noter for Per Havneraas AS

Organisasjonsnr. 928952533



Per Havneraas AS



Noter 2019

Note 5 - Selskapskapital

Selskapet har 1.400 aksjer pålydende kr 21,50 pr. aksje, samlet aksjekapital utgjør kr 30.100.

Selskapets aksjekapital er oppdelt i følgende aksjeklasser:

Aksjeklasse	Samlet pålydende	Antall aksjer	Pålydende pr. aksje	Stemmerett pr. aksje	Utbytterett pr. aksje
B-aksjer	30.057	1.398	21,50	1	1
A-aksjer	43	2	21,50	1	1
Sum	30.100	1.400	21,50		

Selskapet har en aksjonær:

Navn	Antall	Eierandel	Stemme-rett	Utbytte-rett
Per Havneraas	1.400	100,00 %	100,00 %	100,00 %

Note 6 - Skattekostnad

Spesifikasjon av årets skattegrunnlag:	I år	I fjor
Resultat før skattekostnad	133.947	171.074
Permanente og andre forskjeller	0	0
Endring i midlertidige forskjeller	21.000	10.000
Skattepliktig nettoinntekt	154.947	181.074

Skatt av årets nettoinntekt	34.088	41.647
Skatt av konsernbidrag	0	0
Betalbar skatt	34.088	41.647

For mye/lite avsatt skatt tidligere år	0	0
Endring i bokført utsatt skattefordel	0	0
Endring i bokført utsatt skatt	0	0
Skattekostnad på ordinært resultat	34.088	41.647

Spesifikasjon av betalbar skatt i balansen:	I år	I fjor
Betalbar skatt	34.088	41.647
Korreksjonsskatt	0	0
Sum betalbar skatt i balansen	34.088	41.647

Spesifikasjon av midlertidige forskjeller for beregning av utsatt skatt eller skattefordel:

	I år	I fjor
Utestående fordringer	-31.000	-10.000
Finansielle instrumenter		
Fremført korreksjonsinntekt fra tidligere år		
Sum negative skatteøkende forskjeller	31.000	10.000
Forskj. som ikke inngår i beregning av utsatt skatt	31.000	10.000

Noter for Per Havneraas AS

Organisasjonsnr. 928952533



Per Havneraas AS

Legally signed by
Per Havneraas
27.02.2020

Noter 2019

Note 7 - Annen egenkapital

	Aksjekapital / selskapskapital	Overkurs	Annen egenkapital	Sum egenkapital
Pr 1.1.	30.100	0	536.984	567.084
+Fra årets resultat			99.859	99.859
-Tilleggsutbytte:	0	0	150.000	150.000
Pr 31.12.	30.100	0	486.844	516.944



Per Havneraas AS

Noter 2019

Regnskapsprinsipper

Årsregnskapet er satt opp i samsvar med regnskapsloven og god regnskapsskikk. Foretaket har videre fulgt relevante bestemmelser i Norsk Regnskaps Standard utarbeidet av Norsk Regnskaps Stiftelse. GRS for små foretak er benyttet.

Driftsinntekter og kostnader

Inntektsføring skjer etter opptjeningsprinsippet som normalt vil være leveringstidspunktet for varer og tjenester. Kostnader medtas etter sammenstillingsprinsippet, dvs at kostnader medtas i samme periode som tilhørende inntekter inntektsføres.

Omløpsmidler og kortsiktig gjeld

Omløpsmidler og kortsiktig gjeld omfatter normalt poster som forfaller til betaling innen ett år etter siste dag i regnskapsåret, samt poster som knytter seg til varekretsløpet. Omløpsmidler vurderes til laveste verdi av anskaffelseskost og antatt virkelig verdi (Laveste verdis prinsipp).

Varer

Varer er vurdert til det laveste av kostpris og virkelig verdi.

Fordringer

Kundefordringer og andre fordringer føres opp i balansen til pålydende etter fradrag for avsetning til påregnelig tap. Avsetning til påregnelig tap gjøres på grunnlag av en individuell vurdering av de enkelte fordringene. I tillegg gjøres det for øvrige kundefordringer en uspesifisert avsetning for å dekke antatt tap.

Andre fordringer er også gjenstand for en tilsvarende vurdering.

Skatt

Skattekostnaden i resultatregnskapet omfatter periodens betalbare skatt som blir utlignet og forfaller til betaling i neste regnskapsår i tillegg til endring i utsatt skatt. Utsatt skatt er beregnet med skattesatsen ved utgangen av regnskapsåret på grunnlag av skattereduserende og skatteøkende midlertidige forskjeller som eksisterer mellom regnskapsmessige og skattemessige verdier. I beregningen er det også medtatt eventuelt ligningsmessig framførbart underskudd ved regnskapsårets utgang. Skatteøkende og skattereduserende midlertidige forskjeller som reverserer eller kan reversere i samme periode er utlignet og nettoført.

Note 1 - Bankinnskudd, kontanter o.l.

Posten inneholder kun frie midler.

Note 2 - Lønnskostnad

Noter for Per Havneraas AS

Organisasjonsnr. 928952533



Per Havneraas AS

Noter 2019

Lønnskostnader	I år	I fjor
Lønn	0	0
Arbeidsgiveravgift	619	1.170
Pensjonskostnader	0	0
Andre lønnsrelaterte ytelser	0	0
Totalt	619	1.170

Andre opplysninger	I år	I fjor
Antall ansatte pr. 31.12	1	1
Antall årsverk	0	0

Ytelser og godtgjørelser til daglig leder og styret	I år	I fjor
Lønn	4 392	8 300
Styrehonorar	0	0
Annen godtgjørelse	17 888	21 033
Totalt	22 280	29 333

Revisjon

Styret har med bakgrunn i generalforsamlingsvedtak bestemt av selskapets årsregnskap ikke skal revideres. Selskapet benytter autorisert regnskapsførerselskap for å opprettholde kvaliteten på regnskapet.

Obligatorisk tjenstepensjon

Selskapet er ikke pliktig til å ha tjenstepensjonsordning etter lov om obligatorisk tjenstepensjon.

Note 3 - Kundefordringer

Kundefordringer:

	I år	I fjor
Kundefordringer til pålydende	142.484	110.877
Delkredereavsetning	-31.000	-10.000
Netto balansesum	111.484	100.877

Tap på fordringer

	I år	I fjor
Årets faktiske tap	0	0
Inngått på tidligere avskrevne fordringer	0	0
Endring i delkredereavsetning	21.000	10.000
Årets bokførte tap	21.000	10.000

Note 4 - Varer

Pr beholdningstype	I år	I fjor
Handelsvarer	21.312	146.880
Pr verdsettelsesmetode		
Totalt	21.312	146.880

Noter for Per Havneraas AS

Organisasjonsnr. 928952533



Per Havneraas AS

Noter 2019

Note 5 - Selskapskapital

Selskapet har 1.400 aksjer pålydende kr 21,50 pr. aksje, samlet aksjekapital utgjør kr 30.100.

Selskapets aksjekapital er oppdelt i følgende aksjeklasser:

Aksjeklasse	Samlet pålydende	Antall aksjer	Pålydende pr. aksje	Stemmerett pr. aksje	Utbytterett pr. aksje
B-aksjer	30.057	1.398	21,50	1	1
A-aksjer	43	2	21,50	1	1
Sum	30.100	1.400	21,50		

Selskapet har en aksjonær:

Navn	Antall	Eierandel	Stemme-rett	Utbytte-rett
Per Havneraas	1.400	100,00 %	100,00 %	100,00 %

Note 6 - Skattekostnad

Spesifikasjon av årets skattegrunnlag:	I år	I fjor
Resultat før skattekostnad	133.947	171.074
Permanente og andre forskjeller	0	0
Endring i midlertidige forskjeller	21.000	10.000
Skattepliktig nettoinntekt	154.947	181.074

Skatt av årets nettoinntekt	34.088	41.647
Skatt av konsernbidrag	0	0
Betalbar skatt	34.088	41.647

For mye/lite avsatt skatt tidligere år	0	0
Endring i bokført utsatt skattefordel	0	0
Endring i bokført utsatt skatt	0	0
Skattekostnad på ordinært resultat	34.088	41.647

Spesifikasjon av betalbar skatt i balansen:	I år	I fjor
Betalbar skatt	34.088	41.647
Korreksjonsskatt	0	0
Sum betalbar skatt i balansen	34.088	41.647

Spesifikasjon av midlertidige forskjeller for beregning av utsatt skatt eller skattefordel:

	I år	I fjor
Utestående fordringer	-31.000	-10.000
Finansielle instrumenter		
Fremført korreksjonsinntekt fra tidligere år		
Sum negative skatteøkende forskjeller	31.000	10.000
Forskj. som ikke inngår i beregning av utsatt skatt	31.000	10.000



Per Havneraas AS

Noter 2019

Note 7 - Annen egenkapital

	Aksjekapital / selskapskapital	Overkurs	Annen egenkapital	Sum egenkapital
Pr 1.1.	30.100	0	536.984	567.084
+Fra årets resultat			99.859	99.859
-Tilleggsutbytte:	0	0	150.000	150.000
Pr 31.12.	30.100	0	486.844	516.944



Per Havneraas AS

Resultatregnskap

	Note	2019	2018
DRIFTSINNEKTER OG DRIFTSKOSTNADER			
Driftsinntekter			
Salgsinntekt		503.385	515.060
Sum driftsinntekter		503.385	515.060
Driftskostnader			
Varekostnad		253.532	231.585
Lønnskostnad	2	619	1.170
Annen driftskostnad		112.215	109.379
Sum driftskostnader		366.366	342.134
DRIFTSRESULTAT		137.019	172.926
FINANSINNEKTER OG FINANSKOSTNADER			
Finansinntekter			
Annen finansinntekt		504	1.250
Sum finansinntekter		504	1.250
Finanskostnader			
Annen rentekostnad		11	5
Annen finanskostnad		3.565	3.097
Sum finanskostnader		3.576	3.102
NETTO FINANSPOSTER		-3.072	-1.851
ORDINÆRT RES. FØR SKATTEKOSTNAD		133.947	171.074
Skattekostnad på ordinært resultat	6	34.088	41.647
ORDINÆRT RESULTAT		99.859	129.427
ÅRSRESULTAT		99.859	129.427
OVERF. OG DISPONERINGER			
Tilleggsutbytte	7	150.000	0
Overføringer annen egenkapital	7	-50.141	129.427
SUM OVERF. OG DISP.		99.859	129.427



Per Havneraas AS

Balanse pr. 31.12.2019

	Note	31.12.2019	31.12.2018
EIENDELER			
ANLEGGSMIDLER			
Finansielle anleggsmidler			
Investeringer i aksjer og andeler		500	500
Sum finansielle anleggsmidler		500	500
SUM ANLEGGSMIDLER		500	500
OMLØPSMIDLER			
Varer	4	21.312	146.880
Fordringer			
Kundefordringer	3	111.484	100.877
Andre kortsiktige fordringer		2.133	4.773
Sum fordringer		113.617	105.650
Bankinnskudd, kontanter o.l.	1	510.715	900.542
SUM OMLØPSMIDLER		645.644	1.153.072
SUM EIENDELER		646.144	1.153.572
EGENKAPITAL OG GJELD			
EGENKAPITAL			
Innskutt egenkapital			
Selskapskapital	5,7	30.100	30.100
Sum innskutt egenkapital		30.100	30.100
Opptjent egenkapital			
Annen egenkapital	7	486.844	536.984
Sum opptjent egenkapital		486.844	536.984
SUM EGENKAPITAL		516.944	567.084
GJELD			
KORTSIKTIG GJELD			
Leverandørgjeld		6.968	89.378
Betalbar skatt	6	34.088	41.647
Skyldig offentlige avgifter		57.786	57.608
Annen kortsiktig gjeld		30.358	397.855
SUM KORTSIKTIG GJELD		129.200	586.488
SUM GJELD		129.200	586.488
SUM EGENKAPITAL OG GJELD		646.144	1.153.572

SANDEFJORD 27.02.2020

Per Havneraas



Årsregnskap 2019
Per Havneraas AS

Utarbeidet av:

SpareBank 
REGNSKAPSHUSET

Org.nr. 998867770
www.r1.no