



ÅRSREGNSKAPET FOR REGNSKAPSÅRET 2023 - GENERELL INFORMASJON

Enheten

Organisasjonsnummer: 956 899 478
Organisasjonsform: Aksjeselskap
Foretaksnavn: ELEKTROSERVICE ØRSTA AS
Forretningsadresse: Strandgata 5B
6150 ØRSTA

Regnskapsår

Årsregnskapets periode: 01.01.2023 - 31.12.2023

Konsern

Morselskap i konsern: Nei

Regnskapsregler

Regler for små foretak benyttet: Ja
Benyttet ved utarbeidelsen av årsregnskapet til selskapet: Regnskapslovens alminnelige regler

Årsregnskapet fastsatt av kompetent organ

Bekreftet av representant for selskapet: Endre Bøe Myklebust
Dato for fastsettelse av årsregnskapet: 22.05.2024

Grunnlag for avgivelse

År 2023: Årsregnskapet er elektronisk innlevert
År 2022: Tall er hentet fra elektronisk innlevert årsregnskap fra 2023

Det er ikke krav til at årsregnskapet m.v. som sendes til Regnskapsregisteret er undertegnet. Kontrollen på at dette er utført ligger hos revisor/enhetens øverste organ. Sikkerheten ivaretas ved at innsender har rolle/rettighet for innsending av årsregnskapet via Altinn, og ved at det bekreftes at årsregnskapet er fastsatt av kompetent organ.

Brønnøysundregistrene, 27.06.2025



Resultatregnskap

Beløp i: NOK	Note	2023	2022
RESULTATREKNESKAP			
Inntekter			
Salgsinntekt		24 353 639	21 354 880
Annen driftsinntekt			24 600
Sum inntekter		24 353 639	21 379 480
Kostnader			
Varekostnad		9 440 654	9 374 178
Lønnskostnad	1	9 078 095	8 889 269
Avskrivning av driftsmidler og immaterielle eiendeler	2	110 913	146 475
Annen driftskostnad		3 954 113	2 494 295
Sum kostnader		22 583 775	20 904 217
Driftsresultat		1 769 864	475 262
Finansinntekter og finanskostnader			
Anna renteinntekt		51 270	13 528
Annen finansinntekt		108 910	793 002
Sum finansinntekter		160 180	806 530
Verdireduksjon markedsbaserte omløpsmidler			-44 772
Annan rentekostnad		2 097	2 939
Annen finanskostnad		18 431	111 906
Sum finanskostnader		20 528	70 073
Netto finans		139 652	736 456
Ordinært resultat før skattekostnad		1 909 516	1 211 719
Skattekostnad på resultat	3	411 448	104 370
Ordinært resultat etter skattekostnad		1 498 068	1 107 349
Årsresultat		1 498 068	1 107 349
Årsresultat etter minoritetsinteresser		1 498 068	1 107 349
Totalresultat		1 498 068	1 107 349



Resultatregnskap

Beløp i: NOK	Note	2023	2022
Overføringer og disponeringar			
Ordinært utbytte			3 000 000
Avgjevne konsernbidrag		900 000	
Avsatt til annen egenkapital		598 068	
Overført fra annen egenkapital			-1 892 651
Sum overføringer og disponeringar		1 498 068	1 107 349



Balanse

Beløp i: NOK	Note	2023	2022
BALANSE - EIGEDELAR			
Anleggsmiddel			
Immaterielle egedelar			
Utsett skattefordel	3	30 111	28 024
Sum immaterielle egedelar		30 111	28 024
Varige driftsmiddel			
Driftsløsøre, inventar o.a. utstyr	2	293 405	382 996
Sum varige driftsmiddel		293 405	382 996
Finansielle anleggsmiddel			
Investeringar i tilknytt selskap	4	2 177 000	2 177 000
Investeringar i aksjer og andeler	4	10 000	10 000
Andre langsiktige fordringer	5	51 399	76 399
Sum finansielle anleggsmiddel		2 238 399	2 263 399
Sum anleggsmiddel		2 561 915	2 674 419
Omløpsmiddel			
Varer			
Sum varer	6	135 985	129 570
Krav			
Kundefordringer	7	5 177 489	2 453 950
Andre kortsiktige fordringer		447 946	457 404
Sum krav		5 625 436	2 911 354
Investeringar			
Marknadsbaserte aksjar		1 976 065	1 867 157
Sum investeringar	4	1 976 065	1 867 157
Bankinnskott, kontantar og liknande			
Bankinnskudd, kontantar o.l. (herav bundet kr 285 320)		4 759 306	6 909 963
Sum bankinnskott, kontantar og liknande		4 759 306	6 909 963
Sum omløpsmiddel		12 496 792	11 818 043



Balanse

Beløp i: NOK	Note	2023	2022
SUM EIGEDLAR		15 058 707	14 492 462
BALANSE - EIGENKAPITAL OG GJELD			
Eigenkapital			
Innskoten eigenkapital			
Aksjekapital (249 aksjer a 1.000)	8	249 000	249 000
Sum innskoten eigenkapital		249 000	249 000
Opptent eigenkapital			
Annen egenkapital		6 769 914	6 171 846
Sum opptent eigenkapital		6 769 914	6 171 846
Sum eigenkapital	9	7 018 914	6 420 846
Sum langsiktig gjeld		0	0
Kortsiktig gjeld			
Leverandørgjeld		4 037 838	2 533 836
Betalbar skatt	3	159 688	86 317
Skyldig offentlige avgifter		1 200 280	1 191 392
Utbytte			3 000 000
Annen kortsiktig gjeld	8	2 641 987	1 260 072
Sum kortsiktig gjeld		8 039 793	8 071 616
Sum gjeld		8 039 793	8 071 616
SUM EIGENKAPITAL OG GJELD		15 058 707	14 492 462



Brønnøysundregistrene

ÅRSREGNSKAP FOR REGNSKAPSÅRET 2023 - GENERELL INFORMASJON

Journalnummer: 2024 548871

Enheten

Organisasjonsnummer: 956 899 478
Organisasjonsform: Aksjeselskap
Foretaksnavn: ELEKTROSERVICE ØRSTA AS
Forretningsadresse: Strandgata 5B
6150 ØRSTA

Regnskapsår

Årsregnskapets periode: 01.01.2023 - 31.12.2023

Konsern

Morselskap i konsern: Nei

Regnskapsregler

Regler for små foretak benyttet: Ja
Benyttet ved utarbeidelsen av
årsregnskapet til selskapet: Regnskapslovens alminnelige regler

Årsregnskapet fastsatt av kompetent organ

Bekreftet av representant for selskapet: Endre Bøe Myklebust
Dato for fastsettelse av årsregnskapet: 22.05.2024

Revisjon

Årsregnskapet er utarbeidet av ekstern
autorisert regnskapsfører: Ja
Ekstern autorisert regnskapsfører har i
løpet av regnskapsåret bistått ved den
løpende regnskapsføringen eller utført
andre tjenester for selskapet enn å
utarbeide årsregnskapet: Ja

Grunnlag for avgivelse

År 2023: Årsregnskap er elektronisk innlevert.
År 2022: Tall er hentet fra elektronisk innlevert årsregnskap fra 2023.

Det er ikke krav til at årsregnskapet m.v. som sendes til Regnskapsregisteret er undertegnet. Kontrollen på at dette er utført ligger hos revisor/enhetens øverste organ. Sikkerheten ivaretas ved at innsender har rolle/rettighet for innsending av årsregnskapet via Altinn, og ved at det bekreftes at årsregnskapet er fastsatt av kompetent organ.

Brønnøysundregistrene, 01.07.2024

Brønnøysundregistrene
Postadresse: Postboks 900, 8910 Brønnøysund
Telefon: 75 00 75 00
E-post: firmapost@brreg.no Internett: www.brreg.no
Organisasjonsnummer: 974 760 673



Organisasjonsnr: 956 899 478
ELEKTROSERVICE ØRSTA AS

RESULTATREGNSKAP

Beløp i: NOK	Note	2023	2022
RESULTATREKNESKAP			
Inntekter			
Salgsinntekt		24 353 639	21 354 880
Annen driftsinntekt			24 600
Sum inntekter		24 353 639	21 379 480
Kostnader			
Varekostnad		9 440 654	9 374 178
Lønnskostnad	1	9 078 095	8 889 269
Avskrivning av driftsmidler og immaterielle eiendeler	2	110 913	146 475
Annen driftskostnad		3 954 113	2 494 295
Sum kostnader		22 583 775	20 904 217
Driftsresultat		1 769 864	475 262
Finansinntekter og finanskostnader			
Anna renteinntekt		51 270	13 528
Annen finansinntekt		108 910	793 002
Sum finansinntekter		160 180	806 530
Verdireduksjon markedsbaserte omløpsmidler			-44 772
Annan rentekostnad		2 097	2 939
Annen finanskostnad		18 431	111 906
Sum finanskostnader		20 528	70 073
Netto finans		139 652	736 456
Ordinært resultat før skattekostnad		1 909 516	1 211 719
Skattekostnad på resultat	3	411 448	104 370
Ordinært resultat etter skattekostnad		1 498 068	1 107 349
Årsresultat		1 498 068	1 107 349
Årsresultat etter minoritetsinteresser		1 498 068	1 107 349
Totalresultat		1 498 068	1 107 349
Overføringer og disponeringar			
Ordinært utbytte			3 000 000
Avgjevne konsernbidrag		900 000	
Avsatt til annen egenkapital		598 068	



Overført fra annen egenkapital		-1 892 651
Sum overføringer og disponeringar	1 498 068	1 107 349



Organisasjonsnr: 956 899 478
ELEKTROSERVICE ØRSTA AS

BALANSE

Beløp i: NOK	Note	2023	2022
BALANSE - EIGEDELAR			
Anleggsmiddel			
Immaterielle egedelar			
Utsett skattefordel	3	30 111	28 024
Sum immaterielle egedelar		30 111	28 024
Varige driftsmiddel			
Driftsløsøre, inventar o. a. utstyr			
	2	293 405	382 996
Sum varige driftsmiddel		293 405	382 996
Finansielle anleggsmiddel			
Investeringar i tilknytt selskap			
	4	2 177 000	2 177 000
Investeringer i aksjer og andeler			
	4	10 000	10 000
Andre langsiktige fordringer			
	5	51 399	76 399
Sum finansielle anleggsmiddel		2 238 399	2 263 399
Sum anleggsmiddel		2 561 915	2 674 419
Omløpsmiddel			
Varer			
Sum varer	6	135 985	129 570
Krav			
Kundefordringer			
	7	5 177 489	2 453 950
Andre kortsiktige fordringer			
		447 946	457 404
Sum krav		5 625 436	2 911 354
Investeringar			
Marknadsbaserte aksjar			
		1 976 065	1 867 157
Sum investeringar	4	1 976 065	1 867 157
Bankinnskott, kontantar og liknande			
Bankinnskudd, kontanter o. l. (herav bundet kr 285 320)			
		4 759 306	6 909 963
Sum bankinnskott, kontantar og liknande		4 759 306	6 909 963
Sum omløpsmiddel		12 496 792	11 818 043
SUM EIGEDELAR		15 058 707	14 492 462



BALANSE - EIGENKAPITAL OG GJELD

Eigenkapital

Innskoten eigenkapital

Aksjekapital (249 aksjer
a 1.000)

Sum innskoten eigenkapital

249 000

249 000

249 000

249 000

Opptent eigenkapital

Annen egenkapital

Sum opptent eigenkapital

6 769 914

6 769 914

6 171 846

6 171 846

Sum eigenkapital

9

7 018 914

6 420 846

Sum langsiktig gjeld

0

0

Kortsiktig gjeld

Leverandørgjeld

Betalbar skatt

Skyldig offentlige avgifter

Utbytte

Annen kortsiktig gjeld

Sum kortsiktig gjeld

3

8

4 037 838

159 688

1 200 280

3 000 000

2 641 987

8 039 793

2 533 836

86 317

1 191 392

1 260 072

8 071 616

Sum gjeld

8 039 793

8 071 616

SUM EIGENKAPITAL OG GJELD

15 058 707

14 492 462



Organisasjonsnr: 956 899 478
ELEKTROSERVICE ØRSTA AS

NOTEOPPLYSNINGER - SELSKAP - alle poster oppgitt i hele tall

Note
1

Tal på årsverk i regnskapsåret
11.00

Sum Beløp

Balanseført verdi 31.12. Varige driftsmiddel Immaterielle eigned.

Konsernregnskap

Morselskapet sitt navn

Forretningskontor for morselskapet

Grunn til at dotterselskap ikke er tatt med i konsolideringa

Samla beløp - tilknytt selskap Årets Fjorårets

Samla beløp - føretak i samme konsern Årets Fjorårets

Samla beløp - føretak i samme konsern Årets Fjorårets

Samla beløp - felles kontrollert verksemd Årets Fjorårets

Pantstillingar Beløp

Behaldning av egne aksjar Tal på aksjar Pålydande Andel av aksjek.



Årsregnskap 2023

Elektroservice Ørsta AS

Resultatregnskap
Balanse
Noter
Revisjonsberetning

Org.nr.: 956 899 478



Resultatregnskap

Elektroservice Ørsta AS

Driftsinntekter og driftskostnader	Note	2023	2022
Salgsinntekt		24 353 639	21 354 880
Annen driftsinntekt		0	24 600
Sum driftsinntekter		24 353 639	21 379 480
Varekostnad		9 440 654	9 374 178
Lønnskostnad	1	9 078 095	8 889 269
Avskrivning av driftsmidler og immaterielle eiendeler	2	110 913	146 475
Annen driftskostnad		3 954 113	2 494 295
Sum driftskostnader		22 583 775	20 904 217
Driftsresultat		1 769 864	475 262
Finansinntekter og finanskostnader			
Annen renteinntekt		51 270	13 528
Annen finansinntekt		108 910	793 002
Verdireduksjon markedsbaserte omløpsmidler		0	-44 772
Annen rentekostnad		2 097	2 939
Annen finanskostnad		18 431	111 906
Resultat av finansposter		139 652	736 456
Resultat før skattekostnad		1 909 516	1 211 719
Skattekostnad på resultat	3	411 448	104 370
Resultat		1 498 068	1 107 349
Årsoverskudd		1 498 068	1 107 349
Overføringer			
Avsatt til utbytte		0	3 000 000
Avsatt konsernbidrag		900 000	0
Avsatt til annen egenkapital		598 068	0
Overført fra annen egenkapital		0	1 892 651
Sum overføringer		1 498 068	1 107 349



Balanse 31. desember

Elektroservice Ørsta AS

Eiendeler	Note	2023	2022
Anleggsmidler			
Immaterielle eiendeler			
Utsatt skattefordel	3	30 111	28 024
Sum immaterielle eiendeler		30 111	28 024
Varige driftsmidler			
Driftsløsøre, inventar o.a. utstyr	2	293 405	382 996
Sum varige driftsmidler		293 405	382 996
Finansielle anleggsmidler			
Investeringer i tilknyttet selskap	4	2 177 000	2 177 000
Investeringer i aksjer og andeler	4	10 000	10 000
Andre langsiktige fordringer	5	51 399	76 399
Sum finansielle anleggsmidler		2 238 399	2 263 399
Sum anleggsmidler		2 561 915	2 674 419
Omløpsmidler			
Lager av varer	6	135 985	129 570
Fordringer			
Kundefordringer	7	5 177 489	2 453 950
Andre kortsiktige fordringer		447 946	457 404
Sum fordringer		5 625 436	2 911 354
Investeringer			
Markedsbaserte aksjer og andeler		1 976 065	1 867 157
Sum investeringer	4	1 976 065	1 867 157
Bankinnskudd, kontanter o.l. (herav bundet kr 285 320)		4 759 306	6 909 963
Sum omløpsmidler		12 496 792	11 818 043
Sum eiendeler		15 058 707	14 492 462





Balanse 31. desember


Elektroservice Ørsta AS

Egenkapital og gjeld	Note	2023	2022
Innskutt egenkapital			
Aksjekapital (249 aksjer a 1.000)	8	249 000	249 000
Sum innskutt egenkapital		249 000	249 000
Opptjent egenkapital			
Annen egenkapital		6 769 914	6 171 846
Sum opptjent egenkapital		6 769 914	6 171 846
Sum egenkapital	9	7 018 914	6 420 846
Gjeld			
Kortsiktig gjeld			
Leverandørgjeld		4 037 838	2 533 836
Betalbar skatt	3	159 688	86 317
Skyldig offentlige avgifter		1 200 280	1 191 392
Utbytte		0	3 000 000
Annen kortsiktig gjeld	8	2 641 987	1 260 072
Sum kortsiktig gjeld		8 039 793	8 071 616
Sum gjeld		8 039 793	8 071 616
Sum egenkapital og gjeld		15 058 707	14 492 462

Ørsta, den 22.05.2024


Endre Bøe Myklebust
daglig leder/styreleder


Frank Olav Overå
styremedlem


Vegard Bøe Myklebust
styremedlem



ELEKTROSERVICE ØRSTA AS

Noter til regnskapet 2023

Note 0 Regnskapsprinsipper

Årsregnskapet er avlagt i samsvar med regnskapsloven og NRS 8 God regnskapskikk for små foretak.

Hovedregel for vurdering og klassifisering av eiendeler og gjeld

Eiendeler bestemt til varig eie eller bruk er klassifiserte som anleggsmidler. Andre eiendeler er klassifiserte som omløpsmidler. Fordringer som skal tilbakebetales innen et år er klassifiserte som omløpsmidler. Ved klassifisering av kortsiktig og langsiktig gjeld er tilsvarende kriterier lagt til grunn.

Anleggsmidler vurderes til anskaffelseskost, men nedskrives til virkelig verdi når verdifallet forventes ikke å være forbigående. Anleggsmidler med begrenset økonomisk levetid avskrives planmessig. Langsiktige lån balanseføres til nominelt mottatt beløp på etableringstidspunktet.

Omløpsmidler vurderes til laveste av anskaffelseskost og virkelig verdi. Kortsiktig gjeld balanseføres til nominelt mottatt beløp på etableringstidspunktet. Kortsiktig gjeld oppskrives ikke til virkelig verdi som følge av renteendring.

Inntekter blir bokført på leveringstidspunktet for varer og tjenester.

Note 1 Lønnskostnad, antall ansatte, godtgjørelser mm

Lønnskostnad	2023	2022
Lønn, feriepenger m.m	7 283 781	7 077 976
Folketrygdavgift	1 092 075	1 182 431
Obligatorisk tjenstepensjon	500 963	441 349
Andre ytelser	201 276	187 512
Sum	9 078 095	8 889 269
Arsverk	11	11

Selskapet har etablert en innskuddsbasert tjenstepensjon som tilfredsstiller kravene til OTP

Note 2 Varige driftsmidler

	Driftsløsøre
Anskaffelseskost 1.1.	2 320 571
Tilgang kjøpte driftsmidler	21 322
Avgang	0
Anskaffelseskost 31.12.	2 341 893
Akkumulerte avskrivninger 31.12.	2 048 489
Bokført verdi pr. 31.12.	293 405
Årets avskrivninger	110 913
Økonomisk levetid	3 - 5 år
Avskrivningsplan	Lineær



ELEKTROSERVICE ØRSTA AS

Noter til regnskapet 2023

Note 3 Skattekostnad

Spesifikasjon av midlertidige forskjeller:

	31.12.2022	31.12.2023	Endring
Omløpsmidler	-50 000	-50 000	0
Anleggsmidler	-77 382	-86 869	9 487
Grunnlag skatt/utsatt skattefordel	-127 382	-136 869	9 487
Utsatt skatt/skattefordel(-) (22%)	-28 024	-30 111	2 087

Årets skattekostnad fremkommer slik:

	2022	2023
Resultat før skattekostnad	1 211 719	1 909 516
Konsernbidrag	0	-1 153 846
Endring i midlertidige forskjeller	-82 058	9 487
Permanente forskjeller	-737 312	-39 304
Grunnlag for betalbar skatt	392 349	725 853
Sum betalbar skatt i balansen 22%	86 317	159 688
Endring i utsatt skatt/skattefordel	18 053	-2 087
Skatt på konsernbidrag		253 846
For mye/for lite avsatt skatt tidl. år	0	0
Sum skattekostnad	104 370	411 448

Note 4 Aksjer

Anleggsaksjer	Eierforhold	Kommune	Eierandel	Balanseført verdi	Resultat 2023	Egenkapital 31.12.23
Ørsta Bruk Eigedom AS	TS	Ørsta	50,00 %	2 177 000	182 255	2 077 482
Øvrige aksjer						
Elkonor AS				10 000		

Selskapet har i tillegg en portefølje av markedsbaserte aksje- og obligasjonsfond o.l. Denne bokføres til laveste verdi av kostpris og virkelig verdi. Realiserte gevinster og tap inngår i hhv. annen finansinntekt og annen finanskostnad.

Note 5 Andre langsiktige fordringer

Inkludert i andre langsiktige fordringer er et ansvarlig lån til Ørsta Bruk Eigedom AS på kr 3 065.

Lånet er rentefritt.

Videre inneholder andre langsiktige fordringer forskuddsleie leasing som kostnadsføres over leietiden.

Beløp som forfaller til betaling mer enn 1 år etter balansedato utgjør kr 30 000

Note 6 Varelager

Varelageret er vurdert til innkjøpspris eks. mva.

Note 7 Debitorer

Posten er nedskrevet med en delkredereavsetning på kr 50 000. Dette synes å være tilstrekkelig til å møte tap i utestående pr. 31.12.23



ELEKTROSERVICE ØRSTA AS

Noter til regnskapet 2023

Note 8 Aksjekapital og aksjonærinformasjon

Aksjekapitalen i selskapet pr 31.12. består av 249 aksjer á kr 1000

Aksjonærene i selskapet er:

	Antall aksjer	Andel
MRE Holding AS	249	100,0 %
Totalt antall aksjer	249	100,0 %

Daglig leder og styrets medlemmer eier aksjer indirekte.

Inkludert i annen kortsiktig gjeld er kr 1.153.846 i gjeld til morselskapet (avsatt konsernbidrag bto.)

Note 9 Egenkapital

	Aksje-kapital	Annen egenkap.	Sum
Egenkapital 1. januar 2023	249 000	6 171 846	6 420 846
<u>Årets endring i egenkapital:</u>			
Årets resultat	0	1 498 068	1 498 068
Konsernbidrag	0	-900 000	-900 000
Egenkapital 31. desember 2022	249 000	6 769 914	7 018 914



hovden & vatne statsautoriserte revisorar as

Medlemmer i Den norske Revisorforening
Autorisert rekneskapsførarselskap
Org.nr. 987 832 916 MVA
E-post: firmapost@h-v.no
www.h-v.no

Til generalforsamlinga i
Elektroservice Ørsta AS

Melding frå uavhengig revisor

Uttale om revisjonen av årsrekneskapen

Side 1 av 2

Konklusjon

Vi har revidert Elektroservice Ørsta AS sin årsrekneskap som viser eit overskot på kr 1.498.068. Årsrekneskapen er samansett av balanse per 31. desember 2023 og resultatrekneskap for rekneskapsåret avslutta per denne datoen og notar til årsrekneskapen, irekna eit samandrag av viktige rekneskapsprinsipp.

Etter vår meining

- oppfyller årsrekneskapen gjeldande lovkrav, og
- gjev årsrekneskapen eit rettvisande bilete av selskapet si finansielle stilling per 31. desember 2023, og av resultatet for rekneskapsåret avslutta per denne datoen, i samsvar med rekneskapslova sine reglar og god rekneskapskikk i Noreg.

Grunnlag for konklusjonen

Vi har gjennomført revisjonen i samsvar med dei internasjonale revisjonsstandardane International Standards on Auditing (ISA-ane). Våre oppgåver og plikter etter desse standardane er skildra under overskrifta Revisors oppgåver og plikter ved revisjon av årsrekneskapen. Vi er uavhengige av selskapet slik det er krav om i lov, forskrift og International Code of Ethics for Professional Accountants (medrekna dei internasjonale sjølvstendestandardane) utferda av the International Ethics Standard Boards for Accountants (IESBA-reglane), og har oppfylt dei andre etiske pliktene våre i samsvar med desse krava. Etter vår oppfatning er innhenta revisjonsbevis tilstrekkeleg og formålstenleg som grunnlag for konklusjonen vår.

Styret og dagleg leiar sitt ansvar for årsrekneskapen

Styret og dagleg leiar (leiinga) er ansvarleg for å utarbeide årsrekneskapen og for at han gjev eit rettvisande bilete i samsvar med rekneskapslova sine reglar og god rekneskapskikk i Noreg. Leiinga er også ansvarleg for slik intern kontroll som ein finn naudsynt for å kunne utarbeide ein årsrekneskap som ikkje inneheld vesentleg feilinformasjon, verken som følgje av misleg framferd eller feil som ikkje er tilsikta.

Ørsta	Nordfjordeid	Stryn
Ivar Aasengt. 10, Postb. 203, 6151 Ørsta Tlf.: 70 04 59 00	Øyane 11, Postb. 315, 6772 Nordfjordeid Tlf.: 57 88 64 16	Tonningsg. 42, 6783 Stryn Tlf.: 48 44 07 30



hovden & vatne
statsautoriserte revisorar as

Side 2 av 2

Ved utarbeidinga av årsrekneskapen må leiinga ta standpunkt til selskapet si evne til å halde fram med drifta og opplyse om tilhøve av betydning for dette. Føresetnaden om at drifta kan halde fram, skal leggjast til grunn for årsrekneskapen så lenge det ikkje er sannsynleg at verksemda vil bli avvikla.

Revisor sine oppgåver og plikter ved revisjonen av årsrekneskapen

Vårt mål er å oppnå tryggande sikkerheit for at årsrekneskapen totalt sett ikkje inneheld vesentleg feilinformasjon, verken som følgje av misleg framferd eller feil som ikkje er tilsikta, og å gi ei revisjonsmelding som inneheld konklusjonen vår. Tryggande sikkerheit er ein høg grad av sikkerheit, men ingen garanti for at ein revisjon utført i samsvar med ISA-ane, alltid vil avdekke vesentleg feilinformasjon som eksisterer. Feilinformasjon kan oppstå som følgje av misleg framferd eller feil som ikkje er tilsikta. Feilinformasjon blir vurdert som vesentleg dersom han, åleine eller samla, innanfor rimelege grenser kan forventast å påverke økonomiske avgjersle som brukarane tar basert på årsrekneskapen.

For vidare skildring av revisor sine oppgåver og plikter vert det vist til <https://revisorforeningen.no/revisjonsberetninger>

Ørsta, 22.05.2024

Hovden & Vatne statsautoriserte revisorar AS

Geir A. Vatne
statsautorisert revisor