



ÅRSREGNSKAPET FOR REGNSKAPSÅRET 2021 - GENERELL INFORMASJON

Enheten

Organisasjonsnummer: 987 885 335
Organisasjonsform: Aksjeselskap
Foretaksnavn: J.M. UGLAND & CO. AS
Forretningsadresse: Jon Lilletuns vei 5
4879 GRIMSTAD

Regnskapsår

Årsregnskapets periode: 01.01.2021 - 31.12.2021

Konsern

Mørselskap i konsern: Ja
Konsernregnskap lagt ved: Ja

Regnskapsregler

Regler for små foretak benyttet: Ja
Benyttet ved utarbeidelsen av årsregnskapet til selskapet: Regnskapslovens alminnelige regler
Benyttet ved utarbeidelsen av årsregnskapet til konsernet: Regnskapslovens alminnelige regler

Årsregnskapet fastsatt av kompetent organ

Bekreftet av representant for selskapet: Bente G.Eielsen
Dato for fastsettelse av årsregnskapet: 27.04.2022

Grunnlag for avgivelse

År 2021: Årsregnskapet er elektronisk innlevert
År 2020: Tall er hentet fra elektronisk innlevert årsregnskap fra 2021

Det er ikke krav til at årsregnskapet m.v. som sendes til Regnskapsregisteret er undertegnet. Kontrollen på at dette er utført ligger hos revisor/enhetens øverste organ. Sikkerheten ivaretas ved at innsender har rolle/rettighet for innsending av årsregnskapet via Altinn, og ved at det bekreftes at årsregnskapet er fastsatt av kompetent organ.

Brønnøysundregistrene, 04.07.2023



Resultatregnskap

Beløp i: NOK	Note	2021	2020
RESULTATREGNSKAP			
Kostnader			
Lønnskostnad	2	1 939 000	1 865 000
Annen driftskostnad	2	1 291 000	1 286 000
Sum kostnader		3 230 000	3 151 000
Driftsresultat		-3 230 000	-3 151 000
Finansinntekter og finanskostnader			
Inntekt på inv. i datterselskap og tilknyttet selskap	4, 5	-19 881 000	-1 976 000
Renteinntekt fra foretak i samme konsern		1 242 000	1 631 000
Annen finansinntekt		-42 000	-93 000
Sum finansinntekter		-18 681 000	-438 000
Rentekostnad til foretak i samme konsern		1 266 000	1 593 000
Annen finanskostnad		11 000	11 000
Sum finanskostnader		1 277 000	1 604 000
Netto finans		-19 958 000	-2 042 000
Ordinært resultat før skattekostnad		-23 188 000	-5 193 000
Ordinært resultat etter skattekostnad		-23 188 000	-5 193 000
Årsresultat		-23 188 000	-5 193 000
Overføringer og disponeringer			
Overføringer annen egenkapital	6	-23 188 000	-5 193 000
Sum overføringer og disponeringer		-23 188 000	-5 193 000



Balanse

Beløp i: NOK	Note	2021	2020
BALANSE - EIENDELER			
Anleggsmidler			
Immaterielle eiendeler			
Utsatt skattefordel	4	47 444 000	47 444 000
Sum immaterielle eiendeler		47 444 000	47 444 000
Varige driftsmidler			
Driftsløsøre, inventar, verktøy, kontormaskiner ol	3	84 000	84 000
Sum varige driftsmidler		84 000	84 000
Finansielle anleggsmidler			
Investering i datterselskap	5	121 829 000	142 260 000
Andre kortsiktige fordringer		8 000	22 000
Sum finansielle anleggsmidler		121 829 000	142 260 000
Sum anleggsmidler		169 358 000	189 789 000
Omløpsmidler			
Varer			
Fordringer			
Andre fordringer		33 025 000	22 000
Konsernfordringer	9	33 017 000	
Sum fordringer		33 025 000	22 000
Bankinnskudd, kontanter og lignende			
Sum bankinnskudd, kontanter og lignende		56 000	124 000
Sum omløpsmidler		33 081 000	145 000
SUM EIENDELER		202 439 000	189 934 000

BALANSE - EGENKAPITAL OG GJELD

Egenkapital



Balanse

Beløp i: NOK	Note	2021	2020
Innskutt egenkapital			
Aksjekapital	6, 10	10 000 000	10 000 000
Overkurs	6	93 000 000	93 000 000
Annen innskutt egenkapital	6	57 600 000	57 600 000
Sum innskutt egenkapital		160 600 000	160 600 000
Opptjent egenkapital			
Annen egenkapital	6	4 570 000	28 308 000
Sum opptjent egenkapital		4 570 000	28 308 000
Sum egenkapital		165 170 000	188 908 000
Sum langsiktig gjeld		0	0
Kortsiktig gjeld			
Leverandørgjeld		133 000	77 000
Kortsiktig konserngjeld	9	35 946 000	849 000
Annen kortsiktig gjeld		1 189 000	100 000
Annen kortsiktig gjeld		37 135 000	949 000
Sum kortsiktig gjeld		37 269 000	1 026 000
Sum gjeld		37 269 000	1 026 000
SUM EGENKAPITAL OG GJELD		202 439 000	189 934 000



Konsernets resultatregnskap

Beløp i: NOK	Note	2021	2020
RESULTATREGNSKAP			
Inntekter			
Salgsinntekt		44 341 000	57 198 000
Sum inntekter		44 341 000	57 198 000
Kostnader			
Lønnskostnad	2	1 939 000	1 865 000
Avskrivning	3	49 691 000	50 467 000
Annen driftskostnad	2	20 272 000	2 636 000
Sum kostnader		71 902 000	54 969 000
Driftsresultat		-27 562 000	2 229 000
Finansinntekter og finanskostnader			
Inntekt på inv. i datterselskap og tilknyttet selskap	4, 5	1 305 000	2 272 000
Inntekt på andre investeringer			35 000
Renteinntekt fra foretak i samme konsern			47 000
Sum finansinntekter		1 305 000	2 354 000
Rentekostnad til foretak i samme konsern		1 250 000	1 672 000
Annen finanskostnad		2 287 000	4 287 000
Sum finanskostnader		3 537 000	5 959 000
Netto finans		-872 000	-8 115 000
Ordinært resultat før skattekostnad		-28 434 000	-5 886 000
Skattekostnad på ordinært resultat	4	-5 246 000	-692 000
Ordinært resultat etter skattekostnad		-23 188 000	-5 194 000
Årsresultat		-23 188 000	-5 194 000



Konsernets balanse

Beløp i: NOK	Note	2021	2020
BALANSE - EIENDELER			
Anleggsmidler			
Immaterielle eiendeler			
Utsatt skattefordel	4	72 238 000	66 992 000
Sum immaterielle eiendeler		72 238 000	66 992 000
Varige driftsmidler			
Skip, rigger, fly og lignende	3	133 049 000	208 686 000
Driftsløsøre, inventar, verktøy, kontormaskiner ol	3	84 000	84 000
Sum varige driftsmidler		133 134 000	208 771 000
Finansielle anleggsmidler			
Investeringer i tilknyttet selskap	5	12 810 000	12 055 000
Lån til tilknyttet selskap og felles kontrollert virksomhet		1 533 000	3 775 000
Investeringer i aksjer og andeler	7	2 004 000	2 004 000
Andre fordringer	8	302 000	
Andre kortsiktige fordringer		1 426 000	152 000
Sum finansielle anleggsmidler		15 117 000	14 059 000
Sum anleggsmidler		220 488 000	289 822 000
Omløpsmidler			
Varer			
Fordringer			
Andre fordringer		2 959 000	3 926 000
Sum fordringer		2 959 000	3 926 000
Bankinnskudd, kontanter og lignende			
Sum bankinnskudd, kontanter og lignende		9 891 000	17 196 000
Sum omløpsmidler		12 851 000	21 122 000
SUM EIENDELER		233 339 000	310 944 000



Konsernets balanse

Beløp i: NOK	Note	2021	2020
BALANSE - EGENKAPITAL OG GJELD			
Egenkapital			
Innskutt egenkapital			
Aksjekapital	6, 10	10 000 000	10 000 000
Overkurs	6	93 000 000	93 000 000
Annen innskutt egenkapital	6	57 600 000	57 600 000
Sum innskutt egenkapital		160 600 000	160 600 000
Opptjent egenkapital			
Annen egenkapital	6	4 570 000	28 308 000
Sum opptjent egenkapital		4 570 000	28 308 000
Sum egenkapital		165 170 000	188 908 000
Gjeld			
Langsiktig gjeld			
Annen langsiktig gjeld			
Gjeld til kredittinstitusjoner	8	30 984 000	57 072 000
Sum annen langsiktig gjeld		30 984 000	57 072 000
Sum langsiktig gjeld		30 984 000	57 072 000
Kortsiktig gjeld			
Leverandørgjeld		227 000	98 000
Skyldige offentlige avgifter		227 000	98 000
Kortsiktig konserngjeld	9	35 149 000	62 906 000
Annen kortsiktig gjeld		1 808 000	1 961 000
Annen kortsiktig gjeld		36 957 000	64 867 000
Sum kortsiktig gjeld		37 185 000	64 867 000
Sum gjeld		68 168 000	122 036 000
SUM EGENKAPITAL OG GJELD		233 339 000	310 944 000



Brønnøysundregistrene

ÅRSREGNSKAP FOR REGNSKAPSÅRET 2021 - GENERELL INFORMASJON

Journalnummer: 2022 579596

Enheten

Organisasjonsnummer: 987 885 335
Organisasjonsform: Aksjeselskap
Foretaksnavn: J.M. UGLAND & CO. AS
Forretningsadresse: Jon Lilletuns vei 5
4879 GRIMSTAD

Regnskapsår

Årsregnskapets periode: 01.01.2021 - 31.12.2021

Konsern

Morselskap i konsern: Ja
Konsernregnskap lagt ved: Ja

Regnskapsregler

Regler for små foretak benyttet: Ja
Benyttet ved utarbeidelsen av
årsregnskapet til selskapet: Regnskapslovens alminnelige regler
Benyttet ved utarbeidelsen av
årsregnskapet til konsernet: Regnskapslovens alminnelige regler

Årsregnskapet fastsatt av kompetent organ

Bekreftet av representant for selskapet: Bente G.Eielsen
Dato for fastsettelse av årsregnskapet: 27.04.2022

Grunnlag for avgivelse

År 2021: Årsregnskap er elektronisk innlevert.
År 2020: Tall er hentet fra elektronisk innlevert årsregnskap fra 2021.

Det er ikke krav til at årsregnskapet m.v. som sendes til Regnskapsregisteret er undertegnet. Kontrollen på at dette er utført ligger hos revisor/enhetens øverste organ. Sikkerheten ivaretas ved at innsender har rolle/rettighet for innsending av årsregnskapet via Altinn, og ved at det bekreftes at årsregnskapet er fastsatt av kompetent organ.

Brønnøysundregistrene, 06.07.2022



Organisasjonsnr: 987 885 335
J.M. UGLAND & CO. AS

RESULTATREGNSKAP

Beløp i: NOK	Note	2021	2020
RESULTATREGNSKAP			
Kostnader			
Lønnskostnad	2	1 939 000	1 865 000
Annen driftskostnad	2	1 291 000	1 286 000
Sum kostnader		3 230 000	3 151 000
Driftsresultat		-3 230 000	-3 151 000
Finansinntekter og finanskostnader			
Inntekt på inv. i datterselskap og tilknyttet selskap	4, 5	-19 881 000	-1 976 000
Renteinntekt fra foretak i samme konsern		1 242 000	1 631 000
Annen finansinntekt		-42 000	-93 000
Sum finansinntekter		-18 681 000	-438 000
Rentekostnad til foretak i samme konsern		1 266 000	1 593 000
Annen finanskostnad		11 000	11 000
Sum finanskostnader		1 277 000	1 604 000
Netto finans		-19 958 000	-2 042 000
Ordinært resultat før skattekostnad		-23 188 000	-5 193 000
Ordinært resultat etter skattekostnad		-23 188 000	-5 193 000
Årsresultat		-23 188 000	-5 193 000
Overføringer og disponeringer			
Overføringer annen egenkapital	6	-23 188 000	-5 193 000
Sum overføringer og disponeringer		-23 188 000	-5 193 000



Annen egenkapital	6	4 570 000	28 308 000
Sum opptjent egenkapital		4 570 000	28 308 000
Sum egenkapital		165 170 000	188 908 000
Sum langsiktig gjeld		0	0
Kortsiktig gjeld			
Leverandørgjeld		133 000	77 000
Kortsiktig konserngjeld	9	35 946 000	849 000
Annen kortsiktig gjeld		1 189 000	100 000
Annen kortsiktig gjeld		37 135 000	949 000
Sum kortsiktig gjeld		37 269 000	1 026 000
Sum gjeld		37 269 000	1 026 000
SUM EGENKAPITAL OG GJELD		202 439 000	189 934 000



Organisasjonsnr: 987 885 335
J.M. UGLAND & CO. AS

KONSERNRESULTATREGNSKAP

Beløp i: NOK	Note	2021	2020
RESULTATREGNSKAP			
Inntekter			
Salgsinntekt		44 341 000	57 198 000
Sum inntekter		44 341 000	57 198 000
Kostnader			
Lønnskostnad	2	1 939 000	1 865 000
Avskrivning	3	49 691 000	50 467 000
Annen driftskostnad	2	20 272 000	2 636 000
Sum kostnader		71 902 000	54 969 000
Driftsresultat		-27 562 000	2 229 000
Finansinntekter og finanskostnader			
Inntekt på inv. i datterselskap og tilknyttet selskap	4, 5	1 305 000	2 272 000
Inntekt på andre investeringer			35 000
Renteinntekt fra foretak i samme konsern			47 000
Sum finansinntekter		1 305 000	2 354 000
Rentekostnad til foretak i samme konsern		1 250 000	1 672 000
Annen finanskostnad		2 287 000	4 287 000
Sum finanskostnader		3 537 000	5 959 000
Netto finans		-872 000	-8 115 000
Ordinært resultat før skattekostnad			
Skattekostnad på ordinært resultat	4	-5 246 000	-692 000
Ordinært resultat etter skattekostnad		-23 188 000	-5 194 000
Årsresultat		-23 188 000	-5 194 000



Organisasjonsnr: 987 885 335
J.M. UGLAND & CO. AS

KONSERNBALANSE

Beløp i: NOK	Note	2021	2020
BALANSE - EIENDELER			
Anleggsmidler			
Immaterielle eiendeler			
Utsatt skattefordel	4	72 238 000	66 992 000
Sum immaterielle eiendeler		72 238 000	66 992 000
Varige driftsmidler			
Skip, rigger, fly og lignende	3	133 049 000	208 686 000
Driftsløsøre, inventar, verktøy, kontormaskiner ol	3	84 000	84 000
Sum varige driftsmidler		133 134 000	208 771 000
Finansielle anleggsmidler			
Investeringer i tilknyttet selskap	5	12 810 000	12 055 000
Lån til tilknyttet selskap og felles kontrollert virksomhet		1 533 000	3 775 000
Investeringer i aksjer og andeler	7	2 004 000	2 004 000
Andre fordringer	8	302 000	
Andre kortsiktige fordringer		1 426 000	152 000
Sum finansielle anleggsmidler		15 117 000	14 059 000
Sum anleggsmidler		220 488 000	289 822 000
Omløpsmidler			
Varer			
Fordringer			
Andre fordringer		2 959 000	3 926 000
Sum fordringer		2 959 000	3 926 000
Bankinnskudd, kontanter og lignende			
Sum bankinnskudd, kontanter og lignende		9 891 000	17 196 000
Sum omløpsmidler		12 851 000	21 122 000
SUM EIENDELER		233 339 000	310 944 000
BALANSE - EGENKAPITAL OG GJELD			



Egenkapital			
Innskutt egenkapital			
Aksjekapital	6, 10	10 000 000	10 000 000
Overkurs	6	93 000 000	93 000 000
Annen innskutt egenkapital	6	57 600 000	57 600 000
Sum innskutt egenkapital		160 600 000	160 600 000
Opptjent egenkapital			
Annen egenkapital	6	4 570 000	28 308 000
Sum opptjent egenkapital		4 570 000	28 308 000
Sum egenkapital		165 170 000	188 908 000
Gjeld			
Langsiktig gjeld			
Annen langsiktig gjeld			
Gjeld til kredittinstitusjoner	8	30 984 000	57 072 000
Sum annen langsiktig gjeld		30 984 000	57 072 000
Sum langsiktig gjeld		30 984 000	57 072 000
Kortsiktig gjeld			
Leverandørgjeld		227 000	98 000
Skyldige offentlige avgifter		227 000	98 000
Kortsiktig konserngjeld	9	35 149 000	62 906 000
Annen kortsiktig gjeld		1 808 000	1 961 000
Annen kortsiktig gjeld		36 957 000	64 867 000
Sum kortsiktig gjeld		37 185 000	64 867 000
Sum gjeld		68 168 000	122 036 000
SUM EGENKAPITAL OG GJELD		233 339 000	310 944 000



Organisasjonsnr: 987 885 335
J.M. UGLAND & CO. AS

NOTEOPPLYSNINGER - SELSKAP - alle poster oppgitt i hele tall

Note
10

Antall aksjer og aksjeeiere

<u>Aksjeklasse</u>	<u>Ant. aksjer</u>	<u>Pålydende</u>	<u>Bokført verdi</u>
Ordinære aksjer	1000.00	10000.00	10000000.00
<u>Aksjeeiere - fritekst</u>	<u>Antall</u>	<u>Eierandel</u>	<u>Aksjeklasse</u>
J.B.UGLAND HOLDING AS	1000.00	100.00%	Ordinære aksjer
<u>Sum</u>	<u>Sum antall</u>	<u>Sum eierandel</u>	
	1000.00	100.00%	

Note
2

Lønn og ytelser

<u>Lønn</u>	<u>Årets</u>	<u>Fjorårets</u>
	1685882000.0	1696059000.0
	0	0
<u>Andre ytelser</u>	<u>Årets</u>	<u>Fjorårets</u>
	253533000.00	169021000.00
<u>Sum lønnskostnader</u>	<u>Årets</u>	<u>Fjorårets</u>
	1939415000.0	1865080000.0
	0	0

Styrehonorar blir utbetalt og innberettet fra J.B. Ugland Holding AS. Daglig leder har vært innleid i 2021. Det betalt kr 1.686 for disse tjenestene. Selskapet har ingen ansatte.

Note

Ytelser til ledende personer
Er det gitt ytelser til ledende person: Nei

Ytelser til daglig leder

<u>Ytelser</u>	<u>Lønn</u>	<u>Pensj.forpl.</u>	<u>Andre godtgj.</u>
----------------	-------------	---------------------	----------------------



Note

Ytelser til revisjon

<u>Revisjon</u>	<u>Årets</u>	<u>Fjorårets</u>
	88825000.00	92560000.00
<u>Sum godtgjørelse til revisor</u>	<u>Årets</u>	<u>Fjorårets</u>
	88825000.00	92560000.00

Note

Antall årsverk i regnskapsåret

Virksomheten har hatt følgende antall årsverk:
0.00

Note

Lån og sikkerhetsstillelse til ledende personer og aksjeeiere

Er det gitt lån eller sikkerhetsstillelse til ledende personer: Nei

Omløpsmidler Startdato Sluttdato Endring

Skattemessig fremf.undersk. Startdato Sluttdato Endring

Kortsiktig gjeld Startdato Sluttdato Endring



Organisasjonsnr: 987 885 335
J.M. UGLAND & CO. AS

NOTEOPPLYSNINGER - KONSERN - alle poster oppgitt i hele tall

Note

Antall aksjer og aksjeeiere

<u>Aksjeeiere - fritekst</u>	<u>Antall</u>	<u>Eierandel</u>	<u>Aksjeklasse</u>
------------------------------	---------------	------------------	--------------------

Note

Lønn og ytelser

<u>Lønn</u>	<u>Årets</u>	<u>Fjorårets</u>
	1685882000.0	1696059000.0
	0	0

<u>Andre ytelser</u>	<u>Årets</u>	<u>Fjorårets</u>
	253533000.00	169021000.00

<u>Sum lønnskostnader</u>	<u>Årets</u>	<u>Fjorårets</u>
	1939415000.0	1865080000.0
	0	0

Konsernet har ingen ansatte.

Note

Ytelser til revisjon

<u>Revisjon</u>	<u>Årets</u>	<u>Fjorårets</u>
	197450000.00	234010000.00

<u>Sum godtgjørelse til revisor</u>	<u>Årets</u>	<u>Fjorårets</u>
	197450000.00	234010000.00

Note

Antall årsverk i regnskapsåret

Virksomheten har hatt følgende antall årsverk:
0.00



Omløpsmidler Startdato Sluttdato Endring

Skattemessig fremf.undersk. Startdato Sluttdato Endring

Kortsiktig gjeld Startdato Sluttdato Endring



J.M. UGLAND & CO. AS

Årsrapport for 2021

Årsregnskap og konsernregnskap

- Resultatregnskap

- Balanse

- Noter

Revisjonsberetning





J.M. UGLAND & CO. AS

Styrets redegjørelse

Beskrivelse av virksomheten

Selskapets virksomhet er shippingvirksomhet av enhver art, herunder også deltagelse i andre selskaper. Virksomheten drives fra Grimstad. Selskapet er 100% eiet av J.B. Ugland Holding AS.

Shippingaktiviteten i konsernet J.B. Ugland Holding drives gjennom J.M. Ugland & Co. AS. Datterselskapet UCC Short Sea AS eier de to bilskipene Main Highway og Neckar Highway. Skipene har en kapasitet på 950 biler og er på bareboat-certeparti til K-line (KESS). Datterselskapet Ugland Auto II AS eier bilskipet Autostar. Dette skipet har en kapasitet på 2 000 og er også på et langsiktig bareboat-certeparti til UECC. Datterselskapet Ugland Auto I AS solgte i desember 2021 bilskipet Premier og Autoprider i februar 2022. Videre har datterselskapet Ugland Car Carriers AS en eierandel på 41% i bilskipet RORO FEEDER I.

Kommentarer til økonomisk stilling og resultat i 2021


Konsernets driftsresultat ble - NOK 27,6 mill, mens resultat etter skatt ble et underskudd på NOK 23,2 mill. Dette var tilnærmet som budsjettet, og skyldtes hovedsakelig at bilskipet Premier var i warm lay-up frem til det ble solgt i desember 2021. Likviditetssituasjonen anses som tilfredsstillende ved utgangen av 2021.

Grunnet covid-19 og mangel på semi-conductors i bilindustrien har det vært et utfordrende marked for bilskipene. For å redusere risikoen i porteføljen ble derfor bilskipene Premier og Autoprider solgt. Sistnevnte ble solgt med en regnskapsmessig gevinst i februar 2022.

Med både driftsinntekter, driftsutgifter og finansutgifter hovedsakelig i EUR for konsernets skip, reduseres konsernets valutarisiko.

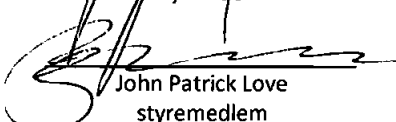
Forutsetningen for fortsatt drift er lagt til grunn ved avleggelsen av årsregnskapet.

Grimstad, 27. april 2022
Styret for J.M. UGLAND & CO. AS


Tom Bernhard Knudsen
styremedlem


Richard Coulling
daglig leder


Johan Martin Ugland
styreleder


John Patrick Love
styremedlem


Espen Salvesen
styremedlem



**J.M. UGLAND & CO. AS****Resultatregnskap**

Morselskap		Beløp vises i tusen kr		Note	Konsern	
2021	2020				2021	2020
		Driftsinntekter				
0	0	Salgsinntekt			44 341	57 198
		Driftskostnader				
1 939	1 865	Lønnskostnad		2	1 939	1 865
0	0	Avskrivning		3	49 691	50 467
1 291	1 286	Annen driftskostnad		2	20 272	2 636
<u>3 230</u>	<u>3 151</u>	Sum driftskostnader			<u>71 902</u>	<u>54 969</u>
<u>-3 230</u>	<u>-3 151</u>	Driftsresultat			<u>-27 562</u>	<u>2 229</u>
		Finansinntekter og finanskostnader				
-19 881	-1 976	Inntekt på inv. i datter/tilkn. selskap		4, 5	1 305	2 272
0	0	Inntekt på andre investeringer			0	35
1 242	1 631	Renteinntekt konsernforetak			0	47
-42	-94	Valutagevinst/- tap			-42	-4 512
0	1	Annen finansinntekt			1 402	2
1 266	1 593	Rentekostnad konsernforetak			1 250	1 672
11	11	Annen finanskostnad			2 287	4 287
<u>-19 958</u>	<u>-2 042</u>	Netto finansposter			<u>-872</u>	<u>-8 115</u>
<u>-23 188</u>	<u>-5 193</u>	Ordinært resultat før skattekostnad			<u>-28 434</u>	<u>-5 885</u>
0	0	Skattekostnad på ordinært resultat		4	-5 246	-692
<u>-23 188</u>	<u>-5 193</u>	Årsresultat			<u>-23 188</u>	<u>-5 193</u>
		Overføringer og disponeringer				
<u>-23 188</u>	<u>-5 193</u>	Overføringer annen egenkapital		6		



J.M. UGLAND & CO. AS

Balanse pr. 31. desember

Morselskap				Konsern	
2021	2020	Beløp vises i tusen kr	Note	2021	2020
Anleggsmidler					
<i>Immaterielle eiendeler</i>					
47 444	47 444	Utsatt skattefordel	4	72 238	66 992
<u>47 444</u>	<u>47 444</u>	Sum immaterielle eiendeler		<u>72 238</u>	<u>66 992</u>
<i>Varige driftsmidler</i>					
0	0	Skip	3	133 049	208 686
84	84	Driftsløsøre, inventar, ol.	3	84	84
<u>84</u>	<u>84</u>	Sum varige driftsmidler		<u>133 134</u>	<u>208 771</u>
<i>Finansielle anleggsmidler</i>					
121 829	142 260	Investeringer i datterselskap	5	0	0
0	0	Investeringer i tilknyttet selskap	5	12 810	12 055
0	0	Investeringer i aksjer og andeler	7	2 004	2 004
0	0	Andre fordringer	8	302	0
<u>121 829</u>	<u>142 260</u>	Sum finansielle anleggsmidler		<u>15 117</u>	<u>14 059</u>
<u>169 358</u>	<u>189 789</u>	Sum anleggsmidler		<u>220 488</u>	<u>289 822</u>
Omløpsmidler					
<i>Fordringer</i>					
33 017	63 971	Fordring konsernselskap	9	0	0
8	22	Andre kortsiktige fordringer		1 426	151
0	0	Lån til tilknyttet selskap		1 533	3 775
<u>33 025</u>	<u>63 993</u>	Sum fordringer		<u>2 959</u>	<u>3 926</u>
<u>56</u>	<u>124</u>	Bankinnskudd		<u>9 891</u>	<u>17 196</u>
<u>33 081</u>	<u>64 116</u>	Sum omløpsmidler		<u>12 851</u>	<u>21 122</u>
<u>202 439</u>	<u>253 905</u>	Sum eiendeler		<u>233 339</u>	<u>310 944</u>





J.M. UGLAND & CO. AS

Balanse pr. 31. desember

Morselskap		Beløp vises i tusen kr		Note	Konsern	
2021	2020				2021	2020
Egenkapital						
<i>Innskutt egenkapital</i>						
10 000	10 000	Aksjekapital		6, 10	10 000	10 000
93 000	93 000	Overkurs		6	93 000	93 000
57 600	57 600	Annen innskutt egenkapital		6	57 600	57 600
<u>160 600</u>	<u>160 600</u>	Sum innskutt egenkapital			<u>160 600</u>	<u>160 600</u>
<i>Opptjent egenkapital</i>						
4 570	28 308	Annen egenkapital		6	4 570	28 308
<u>4 570</u>	<u>28 308</u>	Sum opptjent egenkapital			<u>4 570</u>	<u>28 308</u>
<u>165 170</u>	<u>188 908</u>	Sum egenkapital			<u>165 170</u>	<u>188 908</u>
Gjeld						
<i>Annen langsiktig gjeld</i>						
0	0	Gjeld til kredittinstitusjoner		8	30 984	57 072
<u>0</u>	<u>0</u>	Sum annen langsiktig gjeld			<u>30 984</u>	<u>57 072</u>
<i>Kortsiktig gjeld</i>						
133	77	Leverandørgjeld			227	98
35 946	63 654	Gjeld til konsernselskap		9	35 149	62 906
1 189	1 265	Annen kortsiktig gjeld			1 808	1 961
<u>37 269</u>	<u>64 997</u>	Sum kortsiktig gjeld			<u>37 185</u>	<u>64 964</u>
<u>37 269</u>	<u>64 997</u>	Sum gjeld			<u>68 168</u>	<u>122 036</u>
<u>202 439</u>	<u>253 905</u>	Sum egenkapital og gjeld			<u>233 339</u>	<u>310 944</u>

31. desember 2021
Grimstad, 27. april 2022


Tom Bernhard Knudsen
styremedlem


John Patrick Love
styremedlem


Espen Salvesen
styremedlem


Richard Coulling
daglig leder


Johan Martin Ugland
styreleder



J.M. UGLAND & CO. AS

Noter til regnskapet for 2021

Beløp vises i tusen kr

Note 1 - Regnskapsprinsipper

Årsregnskapet er satt opp i samsvar med regnskapslovens bestemmelser og god regnskapsskikk for små foretak.

Konsolidering

Konsernregnskapet omfatter morselskapet J.M. UGLAND & CO. AS og følgende datterselskaper: Ugland Car Carriers AS med datterselskap UCC Short Sea AS, Ugland Auto I AS, Auto II AS samt JMU Shipping AS og JMU Tanker I AS.

Datterselskap/tilknyttet selskap

Datterselskapet og tilknyttede selskaper vurderes etter egenkapitalmetoden i selskapsregnskapet. Tilknyttede selskaper vurderes etter egenkapitalmetoden i konsern. Egenkapitalmetoden innebærer at investeringen vurderes til andel egenkapital, korrigert for rest mer/mindreverdi, og hvor andel av resultatet inntektsføres/kostnadsføres. Kjøpesum utover bokført verdi av egenkapital på oppkjøpstidspunktet henføres til aktuelle driftsmidler, og avskrives basert på forventninger om antatt gjenværende levetid av driftsmidlet.

Salgsinntekter

Inntektsføring ved salg av varer skjer på leveringstidspunktet. Tjenester inntektsføres i takt med utførelsen. Andelen av salgsinntekter som knytter seg til fremtidige serviceytelser balanseføres som uopptjent inntekt ved salget, og inntektsføres deretter i takt med levering av ytelsene.

Klassifisering og vurdering av balanseposter

Omløpsmidler og kortsiktig gjeld omfatter poster som forfaller til betaling innen ett år etter balansedagen, samt poster som knytter seg til varekretsløpet. Øvrige poster er klassifisert som anleggsmiddel/langsiktig gjeld.

Omløpsmidler vurderes til laveste av anskaffelseskost og virkelig verdi. Unntak for markedsbaserte omløpsmidler som vurderes til virkelig verdi etter RL § 5 - 8. Kortsiktig gjeld balanseføres til nominelt beløp på etableringstidspunktet.

Anleggsmidler vurderes til anskaffelseskost, men nedskrives til virkelig verdi ved verdifall som ikke forventes å være forbigående. Anleggsmidler med begrenset økonomisk levetid avskrives planmessig. Langsiktig gjeld balanseføres til nominelt beløp på etableringstidspunktet.

Fordringer

Kundefordringer og andre fordringer er oppført i balansen til pålydende etter fradrag for avsetning til forventet tap. Avsetning til tap gjøres på grunnlag av individuelle vurderinger av de enkelte fordringene. I tillegg gjøres det for øvrige kundefordringer en uspesifisert avsetning for å dekke antatt tap.

Valuta

Pengeposter i utenlandsk valuta er vurdert til kursen ved regnskapsårets slutt.

Skatter

Skattekostnaden i resultatregnskapet omfatter både periodens betalbare skatt og endring i utsatt skatt. Utsatt skatt er beregnet med 22% på grunnlag av de midlertidige forskjeller som eksisterer mellom regnskapsmessige og skattemessige verdier, samt ligningsmessig underskudd til fremføring ved utgangen av regnskapsåret. Skatteøkende og skattereduserende midlertidige forskjeller som reverserer eller kan reversere i samme periode er utlignet og nettoført. Netto utsatt skattefordel balanseføres i den grad det er sannsynlig at denne kan bli nyttiggjort.



J.M. UGLAND & CO. AS

Noter til regnskapet for 2021

Beløp vises i tusen kr

Konsern

Selskapet inngår i konsernregnskapet for J. B. Ugland Holding AS i Grimstad, og konsernregnskapet kan fåes utlevert på morselskapets adresse i Jon Lilletuns vei 5, 4879 Grimstad

Note 2 - Lønnskostnader, antall ansatte, lån til ansatte og godtgjørelse til revisor

Beløp vises i tusen kr

Morselskap			Konsern		
2021	2020	Lønnskostnader	2021	2020	
1 686	1 696	Lønninger	1 686	1 696	
254	169	Styrehonorar	254	169	
<u>1 939</u>	<u>1 865</u>	Sum	<u>1 939</u>	<u>1 865</u>	

Morselskap

Styrehonorar blir utbetalt og innberettet fra J.B. Ugland Holding AS. Daglig leder har vært innleid i 2021. Det betalt tok 1.686 for disse tjenestene. Selskapet har ingen ansatte.

Konsern

Konsernet har ingen ansatte.

Morselskap			Konsern		
2021	2020	Godtgjørelse til revisor er fordelt på følgende:	2021	2020	
89	93	Lovpålagt revisjon	197	234	
<u>89</u>	<u>93</u>	Sum	<u>197</u>	<u>234</u>	

MVA er inkludert i honoraret.

Note 3 - Varige driftsmidler

Morselskap

	Driftsløsøre, inventar	Sum
Anskaffelseskost 01.01.2021	84	84
Anskaffelseskost 31.12.2021	84	84
Balanseført pr. 31.12.2021	84	84



J.M. UGLAND & CO. AS

Noter til regnskapet for 2021

Beløp vises i tusen kr

Konsern

	Skip	Driftsløsøre, inventar	Sum
Anskaffelseskost 01.01.	413 751	84	413 836
Avgang solgte driftsmidler	-88 355	0	-88 355
Anskaffelseskost 31.12.	325 396	84	325 481
Akk.avskrivning 31.12.	-192 347	0	-192 347
Balanseført pr. 31.12.	133 049	84	133 134
Årets avskrivninger	49 691	0	49 691
Økonomisk levetid	25		
Avskrivningsplan	Lineær		

Avskrivningen er basert på gjenværende utranteringsverdi etter 25 år.

Note 4 - Skatt

Morselskap 2021	2020	Årets skattekostnad fordeler seg på:	Konsern 2021	2020
0	0	Endring utsatt skatt	-5 246	-692
0	0	Årets totale skattekostnad	-5 246	-692

Morselskap 2021	2020	Beregning av årets skattegrunnlag:	Konsern 2021	2020
-23 188	-5 193	Ordinært resultat før skattekostnad	-28 434	-5 885
65	173	Permanente forskjeller	65	172
19 881	1 976	Underskuddsandel av investering i DS og TS	0	0
0	0	Regnskapsmessig tap realisasjon av aksjer	0	-35
0	0	3% av skattefrie inntekter etter fritaksmetoden	63	120
0	0	Overskuddsandel av investering DS og TS	-1 305	-2 272
0	0	Endring i midlertidige forskjeller	22 575	13 632
-3 242	-3 045	Alminnelig inntekt	-7 035	5 732
0	0	Endring fremførbart underskudd	7 035	-5 732
-3 242	-3 045	Årets skattegrunnlag	0	0

Morselskap 2021	2020	Oversikt over midlertidige forskjeller	Konsern 2021	2020
0	0	Driftsmidler inkl goodwill	7 113	10 655
0	0	Gevinst- og tapskonto	-18 554	-4 521
0	0	Sum	-11 442	6 133
-225 075	-221 834	Akk. fremførbart underskudd før kons.bidrag	-303 301	-296 316
-225 075	-221 834	Netto midlertidige forskjeller pr 31.12	-314 743	-290 183
		Forskjeller som ikke inngår i utsatt		
-9 421	-6 179	skatt/-skattefordel	13 610	14 326
-215 655	-215 655	Sum	-328 352	-304 509
-47 444	-47 444	Utsatt skattefordel/Utsatt skatt (22%)	-72 238	-66 992

**J.M. UGLAND & CO. AS****Noter til regnskapet for 2021**

Beløp vises i tusen kr

Note 5 - Datterselskap, tilknyttet selskap m.v.**Morselskap**

Selskap	Kontor	Eierandel	Ansk. kost	Andel årets resultat	Resultatført i morselskap
JMU Tanker I AS	Grimstad	100 %	38 106	-124	-124
Ugland Car Carriers AS	Grimstad	100 %	123 106	-19 758	-19 758
			161 212	-19 881	-19 881

Selskap	IB 01.01.21	Omregningsdifferanse	Resultatført morselskapet	Balanseført 31.12.20
JMU Tanker I AS	2 640		-124	2 516
Ugland Car Carriers AS	139 620	-549	-19 758	119 313
	142 260	-549	-19 881	121 829

Konsern

Selskap	Kontor	Ansk. kost	Eier andel	Stemme -andel	Resultat 2021	Egenkap. 31.12.21	Bal. Ført 31.12.211
Ugland Castor Car Carriers AS	Grimstad	18 886	41 %	41 %	1 305	31 245	12 810

Note 6 - Egenkapital**Morselskap**

	Aksjekapital	Overkurs	Annen Innskutt EK	Annen egenkapital	Sum
Egenkapital 01.01.	10 000	93 000	57 600	28 308	188 908
Årsresultat	0	0	0	-23 188	-23 188
Omregningsdifferanse	0	0	0	-549	-549
Egenkapital 31.12.	10 000	93 000	57 600	4 570	165 170

Konsern

	Aksjekapital	Overkurs	Annen Innskutt EK	Annen egenkapital	Sum
Egenkapital 01.01.	10 000	93 000	57 600	28 308	188 908
Årsresultat	0	0	0	-23 188	-23 188
Omregningsdifferanse	0	0	0	-549	-549
Egenkapital 31.12.	10 000	93 000	57 600	4 570	165 170

Note 7 - Aksjer og andeler i andre selskaper**Morselskap**

Morselskapet har ingen investeringer i aksjer og andeler.

Konsern

Selskap	Anskaff.kost	Markedsverdi
Apply Mobile	2 004	2 004
Sum	2 004	2 004



J.M. UGLAND & CO. AS

Noter til regnskapet for 2021

Beløp vises i tusen kr

Note 8 - Fordringer og gjeld

Morselskap			Konsern	
2021	2020	<i>Pantsatte eiendeler</i>	2021	2020
0	0	Skip	133 049	208 686
0	0	Bankinnskudd	9 891	17 034
<u>0</u>	<u>0</u>	Sum	<u>142 941</u>	<u>225 720</u>

Note 9 - Mellomværende med selskap i samme konsern

Morselskap			Konsern	
2021	2020		2021	2020
		<i>Kortsiktige fordringer</i>		
0	0	UCC Short Sea AS	0	0
1 197	1 172	JMU Shipping AS	0	0
<u>31 820</u>	<u>62 799</u>	Ugland Car Carriers AS	<u>0</u>	<u>0</u>
<u>33 017</u>	<u>63 971</u>			
		<i>Kortsiktig gjeld</i>		
796	748	JMU Tanker I AS	0	0
<u>35 149</u>	<u>62 906</u>	J.B. Ugland Holding AS	<u>35 149</u>	<u>62 906</u>
<u>35 946</u>	<u>63 654</u>		<u>35 149</u>	<u>62 906</u>

Note 10 - Aksjekapital og aksjonærinformasjon

Morselskap

Aksjekapitalen består av:

	Antall	Pålydende	Balanseført
Ordinære aksjer	1 000	10 000 kr	10 000

Oversikt over aksjonærene i selskapet pr. 31.12:

	Ordinære aksjer	Eierandel	Stemmeandel
J.B. UGLAND HOLDING AS	1 000	100 %	100 %



Fjellgata 6 – 5. etasje
4612 Kristiansand S
www.bdo.no

Uavhengig revisors beretning

Til generalforsamlingen i J.M. Ugland & Co. AS

Konklusjon

Vi har revidert J.M. Ugland & Co. AS sitt årsregnskap.

Årsregnskapet består av:

- Selskapsregnskapet, som består av balanse per 31. desember 2021, resultatregnskap for regnskapsåret avsluttet per denne datoen og noter, herunder et sammendrag av viktige regnskapsprinsipper, og
- Konsernregnskapet, som består av balanse per 31. desember 2021, resultatregnskap for regnskapsåret avsluttet per denne datoen og noter, herunder et sammendrag av viktige regnskapsprinsipper.

Etter vår mening:

- Oppfyller årsregnskapet gjeldende lovkrav
- Gir selskapsregnskapet et rettviseende bilde av selskapets finansielle stilling per 31. desember 2021 og av dets resultater for regnskapsåret som ble avsluttet per denne datoen i samsvar med regnskapslovens regler og god regnskapsskikk i Norge, og
- Gir konsernregnskapet et rettviseende bilde av konsernets finansielle stilling per 31. desember 2021 og av dets resultater for regnskapsåret som ble avsluttet per denne datoen i samsvar med regnskapslovens regler og god regnskapsskikk i Norge.

Grunnlag for konklusjonen

Vi har gjennomført revisjonen i samsvar med de internasjonale revisjonsstandardene International Standards on Auditing (ISA-ene). Våre oppgaver og plikter i henhold til disse standardene er beskrevet nedenfor under Revisors oppgaver og plikter ved revisjonen av årsregnskapet. Vi er uavhengige av selskapet og konsernet slik det kreves i lov, forskrift og International Code of Ethics for Professional Accountants (inkludert internasjonale uavhengighetsstandarder) utstedt av the International Ethics Standards Board for Accountants (IESBA-reglene), og vi har overholdt våre øvrige etiske forpliktelser i samsvar med disse kravene. Innhentet revisjonsbevis er etter vår vurdering tilstrekkelig og hensiktsmessig som grunnlag for vår konklusjon.

Annen informasjon

Styret og daglig leder (ledelsen) er ansvarlig for annen informasjon. Annen informasjon består av styrets redegjørelse.

Vår konklusjon om årsregnskapet ovenfor dekker ikke annen informasjon.

I forbindelse med revisjonen av årsregnskapet er det vår oppgave å lese annen informasjon. Formålet er å vurdere hvorvidt det foreligger vesentlig inkonsistens mellom annen informasjon og årsregnskapet og den kunnskap vi har opparbeidet oss under revisjonen av årsregnskapet, eller hvorvidt informasjon i annen informasjon ellers fremstår som vesentlig feil. Vi har plikt til å rapportere dersom annen informasjon fremstår som vesentlig feil. Vi har ingenting å rapportere i så henseende.

Styret og daglig leders ansvar for årsregnskapet

Styret og daglig leder (ledelsen) er ansvarlig for å utarbeide årsregnskapet og for at det gir et rettviseende bilde i samsvar med regnskapslovens regler og god regnskapsskikk i Norge. Ledelsen er også ansvarlig for slik intern kontroll som den finner nødvendig for å kunne utarbeide et årsregnskap som ikke inneholder vesentlig feilinformasjon, verken som følge av misligheter eller utilsiktede feil.



Ved utarbeidelsen av årsregnskapet må ledelsen ta standpunkt til selskapets og konsernets evne til fortsatt drift og opplyse om forhold av betydning for fortsatt drift. Forutsetningen om fortsatt drift skal legges til grunn for årsregnskapet så lenge det ikke er sannsynlig at virksomheten vil bli avvirket.

Revisors oppgaver og plikter ved revisjonen av årsregnskapet

Vårt mål er å oppnå betryggende sikkerhet for at årsregnskapet som helhet ikke inneholder vesentlig feilinformasjon, verken som følge av misligheter eller utilsiktede feil, og å avgi en revisjonsberetning som inneholder vår konklusjon. Betryggende sikkerhet er en høy grad av sikkerhet, men ingen garanti for at en revisjon utført i samsvar med lov, forskrift og god revisjonsskikk i Norge, herunder ISA-ene, alltid vil avdekke vesentlig feilinformasjon som eksisterer. Feilinformasjon kan oppstå som følge av misligheter eller utilsiktede feil. Feilinformasjon blir vurdert som vesentlig dersom den enkeltvis eller samlet med rimelighet kan forventes å påvirke økonomiske beslutninger som brukerne foretar basert på årsregnskapet.

For videre beskrivelse av revisors oppgaver og plikter vises det til:
<https://revisorforeningen.no/revisjonsberetninger>

BDO AS

Jostein Håland
statsautorisert revisor
(elektronisk signert)

Pennco Dokumentnummer: WTOAO-EH1E1-01/FW-EPKY-CN7LX-EEG38



PENNEO

Signaturene i dette dokumentet er juridisk bindende. Dokument signert med "Penneo" - sikker digital signatur.
De signerende parter sin identitet er registrert, og er listet nedenfor.

"Med min signatur bekrefter jeg alle datoer og innholdet i dette dokument."

Jostein Håland

Statsautorisert revisor

På vegne av: BDO AS

Serienummer: 9578-5993-4-2722160

IP: 188.95.xxx.xxx

2022-04-29 11:35:08 UTC



Penneo Dokumentnøkket: WTOAO-EH1E1-0VJW-EPKIV-ON7LY-EEG38

Dokumentet er signert digitalt, med **Penneo.com**. Alle digitale signatur-data i dokumentet er sikret og validert av den datamaskin-utregnede hash-verdien av det opprinnelige dokument. Dokumentet er låst og tids-stemplet med et sertifikat fra en betrodd tredjepart. All kryptografisk bevis er integrert i denne PDF, for fremtidig validering (hvis nødvendig).

Hvordan bekrefter at dette dokumentet er originalen?

Dokumentet er beskyttet av ett Adobe CDS sertifikat. Når du åpner dokumentet i

Adobe Reader, skal du kunne se at dokumentet er sertifisert av **Penneo e-signature service <penneo@penneo.com>**. Dette garanterer at innholdet i dokumentet ikke har blitt endret.

Det er lett å kontrollere de kryptografiske beviser som er lokalisert inne i dokumentet, med Penneo validator - <https://penneo.com/validate>

