



## ÅRSREGNSKAPET FOR REGNSKAPSÅRET 2022 - GENERELL INFORMASJON

### Enheten

Organisasjonsnummer: 922 988 463  
Organisasjonsform: Aksjeselskap  
Foretaksnavn: ERVIK HAVFISKE HOLDING AS  
Forretningsadresse: Otneim  
6750 STADLANDET

### Regnskapsår

Årsregnskapets periode: 01.01.2022 - 31.12.2022

### Konsern

Mørselskap i konsern: Ja  
Konsernregnskap lagt ved: Ja

### Regnskapsregler

Regler for små foretak benyttet: Nei  
Benyttet ved utarbeidelsen av årsregnskapet til selskapet: Regnskapslovens alminnelige regler  
Benyttet ved utarbeidelsen av årsregnskapet til konsernet: Regnskapslovens alminnelige regler

### Årsregnskapet fastsatt av kompetent organ

Bekreftet av representant for selskapet: Stig Tore Ervik  
Dato for fastsettelse av årsregnskapet: 15.05.2023

### Grunnlag for avgivelse

År 2022: Årsregnskapet er elektronisk innlevert  
År 2021: Tall er hentet fra elektronisk innlevert årsregnskap fra 2022

*Det er ikke krav til at årsregnskapet m.v. som sendes til Regnskapsregisteret er undertegnet. Kontrollen på at dette er utført ligger hos revisor/enhetens øverste organ. Sikkerheten ivaretas ved at innsender har rolle/rettighet for innsending av årsregnskapet via Altinn, og ved at det bekreftes at årsregnskapet er fastsatt av kompetent organ.*

Brønnøysundregistrene, 13.08.2024



## Resultatregnskap

Beløp i: NOK	Note	2022	2021
<b>RESULTATREKNESKAP</b>			
<b>Inntekter</b>			
Salgsinntekt		250 000	
Annen driftsinntekt		5 581 195	3 138 795
<b>Sum inntekter</b>		<b>5 831 195</b>	<b>3 138 795</b>
<b>Kostnader</b>			
Varekostnad		1 954 430	9 075
Lønnskostnad	2	3 503 015	2 707 787
Annen driftskostnad	2	1 210 882	882 324
<b>Sum kostnader</b>		<b>6 668 327</b>	<b>3 599 187</b>
<b>Driftsresultat</b>		<b>-837 132</b>	<b>-460 392</b>
<b>Finansinntekter og finanskostnader</b>			
Inntekt på investering i datterselskap		26 102 232	8 330 315
Renteinntekt frå føretak i same konsern		1 074 914	534 777
Annen finansinntekt	3	4 772 328	4 479 670
<b>Sum finansinntekter</b>		<b>31 949 474</b>	<b>13 344 762</b>
Rentekostnad til føretak i same konsern			425 000
Annen finanskostnad	3	7 480 910	8 854 378
<b>Sum finanskostnader</b>		<b>7 480 910</b>	<b>9 279 378</b>
<b>Netto finans</b>		<b>24 468 564</b>	<b>4 065 383</b>
<b>Ordinært resultat før skattekostnad</b>		<b>23 631 432</b>	<b>3 604 992</b>
Skattekostnad på resultat	4	-163 407	-43 597
<b>Ordinært resultat etter skattekostnad</b>		<b>23 794 839</b>	<b>3 648 589</b>
<b>Årsresultat</b>		<b>23 794 839</b>	<b>3 648 589</b>
<b>Årsresultat etter minoritetsinteresser</b>		<b>23 794 839</b>	<b>3 648 589</b>
<b>Totalresultat</b>		<b>23 794 839</b>	<b>3 648 589</b>



## Resultatregnskap

<b>Beløp i: NOK</b>	<b>Note</b>	<b>2022</b>	<b>2021</b>
<b>Overføringer og disponeringar</b>			
Ordinært utbytte		30 000 000	20 000 000
Overført fra annen egenkapital		-6 205 161	-16 351 411
<b>Sum overføringer og disponeringar</b>	<b>5</b>	<b>23 794 839</b>	<b>3 648 589</b>



### Balanse

Beløp i: NOK	Note	2022	2021
<b>BALANSE - EIGEDELAR</b>			
<b>Anleggsmiddel</b>			
<b>Immaterielle egedelar</b>			
Utsett skattefordel	4		
Tomter, bygninger o.a. fast eiendom	6		
Maskiner og anlegg	6		
Skip og flytende installasjoner	6		
Driftsløsøre, inventar o.a. utstyr	6		
<b>Finansielle anleggsmiddel</b>			
Investeringar i dotterselskap	6, 7	256 715 810	258 972 397
Investeringar i anna føretak i same konsern	7		
Lån til føretak i same konsern	8	11 500 000	14 500 000
Investeringar i tilknytt selskap	7		
Lån til tilknytt selskap og felles kontrollert verksemd	8		
Investeringar i aksjer og andeler		400 000	200 000
Andre langsiktige fordringer		480 000	480 000
<b>Sum finansielle anleggsmiddel</b>		<b>269 095 810</b>	<b>274 152 397</b>
<b>Sum anleggsmiddel</b>		<b>269 095 810</b>	<b>274 152 397</b>
<b>Omløpsmiddel</b>			
<b>Varer</b>			
Lager av varer og annen beholdning		131 025	138 025
<b>Sum varer</b>		<b>131 025</b>	<b>138 025</b>
<b>Krav</b>			
Kundefordringer	8	2 379 505	1 362 039
Andre kortsiktige fordringer		8 000 000	6 000 000
Konsernkrav	8	32 102 232	28 330 315
<b>Sum krav</b>		<b>42 481 737</b>	<b>35 692 354</b>
<b>Investeringar</b>			
Aksjar og partar i føretak i same konsern	9		
Marknadsbaserte aksjar	6, 9	12 873 322	11 841 422
Markedsbaserte obligasjoner	9		



## Balanse

<b>Beløp i: NOK</b>	<b>Note</b>	<b>2022</b>	<b>2021</b>
Andre marknadsbaserte finansielle instrument	9		
<b>Sum investeringar</b>		<b>12 873 322</b>	<b>11 841 422</b>
<b>Bankinnskott, kontantar og liknande</b>			
Bankinnskudd, kontanter o.l.	10	3 843 911	5 927 815
<b>Sum bankinnskott, kontantar og liknande</b>		<b>3 843 911</b>	<b>5 927 815</b>
<b>Sum omløpsmiddel</b>		<b>59 329 995</b>	<b>53 599 616</b>
<b>SUM EIGEDELAR</b>		<b>328 425 805</b>	<b>327 752 013</b>

## BALANSE - EIGENKAPITAL OG GJELD

### Eigenkapital

#### Innskoten eigenkapital

Aksjekapital	11	9 000 000	9 000 000
Behaldning av egne aksjar	11		
Overkurs		166 446 405	166 446 405
<b>Sum innskoten eigenkapital</b>		<b>175 446 405</b>	<b>175 446 405</b>

#### Opptent eigenkapital

Annen egenkapital		76 406 528	82 702 281
<b>Sum opptent eigenkapital</b>		<b>76 406 528</b>	<b>82 702 281</b>

<b>Sum eigenkapital</b>	<b>5</b>	<b>251 852 933</b>	<b>258 148 686</b>
-------------------------	----------	--------------------	--------------------

### Gjeld

#### Langsiktig gjeld

Utsett skatt	4	3 132	174 387
<b>Sum avsetjingar for plikter</b>		<b>3 132</b>	<b>174 387</b>

#### Anna langsiktig gjeld

Gjeld til kredittinstitusjonar	6	29 999 984	36 666 656
Langsiktig konserngjeld	8		
<b>Sum anna langsiktig gjeld</b>		<b>29 999 984</b>	<b>36 666 656</b>

<b>Sum langsiktig gjeld</b>		<b>30 003 116</b>	<b>36 841 043</b>
-----------------------------	--	-------------------	-------------------



## Balanse

<b>Beløp i: NOK</b>	<b>Note</b>	<b>2022</b>	<b>2021</b>
<b>Kortsiktig gjeld</b>			
Gjeld til kredittinstitusjoner	6	4 801 351	1 907 400
Leverandørgjeld	8	759 114	160 624
Betalbar skatt	4		
Skyldig offentlige avgifter		584 109	382 302
Utbytte	5	30 000 000	20 000 000
Kortsiktig konserngjeld	8		
Annen kortsiktig gjeld		10 425 183	10 311 958
<b>Sum kortsiktig gjeld</b>		<b>46 569 756</b>	<b>32 762 284</b>
<b>Sum gjeld</b>		<b>76 572 872</b>	<b>69 603 327</b>
<b>SUM EIGENKAPITAL OG GJELD</b>		<b>328 425 805</b>	<b>327 752 013</b>



## Konsernets resultatregnskap

Beløp i: NOK	Note	2022	2021
<b>RESULTATREKNESKAP</b>			
<b>Inntekter</b>			
Salgsinntekt	3	327 201 500	283 755 100
Fangstinntekter		289 516 283	231 084 407
Leieinntekter		58 263 602	47 354 906
Annen driftsinntekt		15 651 042	17 174 803
Gevinst v/avgang driftsmidler		18 300 942	197 840 843
<b>Sum inntekter</b>	<b>3</b>	<b>708 933 369</b>	<b>777 210 059</b>
<b>Kostnader</b>			
Varekostnad		264 067 704	222 895 288
Fellesutgifter		110 676 228	87 459 453
Lønn- og mannskapskostnader	4	150 966 205	120 896 005
Avskrivning av driftsmidler og immaterielle eiendeler	5	63 411 722	57 466 863
Driftskostnader fartøy		14 587 804	25 138 705
Annen driftskostnad	4	26 382 121	24 910 337
<b>Sum kostnader</b>		<b>630 091 785</b>	<b>538 766 650</b>
<b>Driftsresultat</b>		<b>78 841 585</b>	<b>238 443 409</b>
<b>Finansinntekter og finanskostnader</b>			
Inntekt på investering i tilknyttet selskap	6	20 333 431	-2 957 923
Annen finansinntekt	7	39 812 752	24 492 691
<b>Sum finansinntekter</b>		<b>60 146 184</b>	<b>21 534 768</b>
Annen finanskostnad	7	92 109 260	90 354 384
<b>Sum finanskostnader</b>		<b>92 109 260</b>	<b>90 354 384</b>
<b>Netto finans</b>		<b>-31 963 076</b>	<b>-68 819 616</b>
<b>Ordinært resultat før skattekostnad</b>		<b>46 878 508</b>	<b>169 623 793</b>
Skattekostnad på ordinært resultat	8	6 520 207	47 971 096
<b>Ordinært resultat etter skattekostnad</b>		<b>40 358 301</b>	<b>121 652 697</b>
<b>Årsresultat</b>		<b>40 358 301</b>	<b>121 652 697</b>



## Konsernets resultatregnskap

<b>Beløp i: NOK</b>	<b>Note</b>	<b>2022</b>	<b>2021</b>
Minoritetsinteresser	9	2 187 785	39 253 986
<b>Årsresultat etter minoritetsinteresser</b>	9	<b>38 170 516</b>	<b>82 398 711</b>
<b>Totalresultat</b>		<b>38 170 516</b>	<b>82 398 711</b>
<b>Overføringer og disponeringar</b>			
Ordinært utbytte		33 685 203	23 622 704
Avsatt til annen egenkapital		4 485 313	58 776 007
<b>Sum overføringer og disponeringar</b>	9	<b>38 170 516</b>	<b>82 398 711</b>



### Konsernets balanse

Beløp i: NOK	Note	2022	2021
<b>BALANSE - EIGEDELAR</b>			
<b>Anleggsmiddel</b>			
<b>Immaterielle egedelar</b>			
Kvoterettigheter	5	298 396 372	320 250 144
Utsett skattefordel	8		
Goodwill	5		
<b>Sum immaterielle egedelar</b>		<b>298 396 372</b>	<b>320 250 144</b>
<b>Varige driftsmiddel</b>			
Tomter, bygninger o.a. fast eiendom	5, 10	140 467 855	139 367 738
Anlegg under utførelse	5	123 363 793	48 500 153
Skip og flytende installasjoner	5, 10	1 013 155 861	954 501 516
Driftsløsøre, inventar o.a. utstyr	5, 10	18 462 614	8 435 841
<b>Sum varige driftsmiddel</b>		<b>1 295 450 123</b>	<b>1 150 805 249</b>
<b>Finansielle anleggsmiddel</b>			
Investeringar i tilknytt selskap	6	68 367 177	49 062 975
Lån til tilknytt selskap og felles kontrollert verksemd	10, 11	136 409 583	133 446 380
Investeringar i aksjer og andeler	12	3 843 351	3 016 351
Andre langsiktige fordringer	10	23 265 722	59 733 517
<b>Sum finansielle anleggsmiddel</b>		<b>231 885 833</b>	<b>245 259 223</b>
<b>Sum anleggsmiddel</b>		<b>1 825 732 327</b>	<b>1 716 314 616</b>
<b>Omløpsmiddel</b>			
<b>Varer</b>			
Lager av varer og annen beholdning	10, 13	85 655 352	55 638 907
<b>Sum varer</b>		<b>85 655 352</b>	<b>55 638 907</b>
<b>Krav</b>			
Kundefordringer	10, 11	79 915 669	57 394 655
Andre kortsiktige fordringer	11	132 041 648	119 651 579
<b>Sum krav</b>		<b>211 957 318</b>	<b>177 046 233</b>
<b>Investeringar</b>			
Marknadsbaserte aksjar	10, 12	25 494 696	24 845 837



### Konsernets balanse

Beløp i: NOK	Note	2022	2021
<b>Sum investeringar</b>		<b>25 494 696</b>	<b>24 845 837</b>
<b>Bankinnskot, kontantar og liknande</b>			
Bankinnskudd, kontanter o.l.	10, 14	76 222 919	106 770 367
<b>Sum bankinnskot, kontantar og liknande</b>		<b>76 222 919</b>	<b>106 770 367</b>
<b>Sum omløpsmiddel</b>		<b>399 330 285</b>	<b>364 301 343</b>
<b>SUM EIGEDELAR</b>		<b>2 225 062 613</b>	<b>2 080 615 959</b>

### BALANSE - EIGENKAPITAL OG GJELD

#### Eigenkapital

##### Innskoten eigenkapital

Aksjekapital	9, 15	9 000 000	9 000 000
Overkurs	9	166 446 405	166 446 405
<b>Sum innskoten eigenkapital</b>		<b>175 446 405</b>	<b>175 446 405</b>

##### Opptent eigenkapital

Annen egenkapital	9	417 583 726	408 985 553
<b>Sum opptent eigenkapital</b>		<b>417 583 726</b>	<b>408 985 553</b>

Minoritetsinteresser	9	44 131 077	46 069 910
----------------------	---	------------	------------

<b>Sum eigenkapital</b>		<b>637 161 208</b>	<b>630 501 867</b>
-------------------------	--	--------------------	--------------------

#### Gjeld

##### Langsiktig gjeld

Utsett skatt	8	187 206 383	197 515 321
<b>Sum avsetjingar for plikter</b>		<b>187 206 383</b>	<b>197 515 321</b>

##### Anna langsiktig gjeld

Gjeld til kredittinstitusjonar	10	1 128 034 693	1 051 542 609
Øvrig langsiktig gjeld		25 120 495	24 231 372
<b>Sum anna langsiktig gjeld</b>		<b>1 153 155 188</b>	<b>1 075 773 981</b>

<b>Sum langsiktig gjeld</b>		<b>1 340 361 571</b>	<b>1 273 289 302</b>
-----------------------------	--	----------------------	----------------------



## Konsernets balanse

<b>Beløp i: NOK</b>	<b>Note</b>	<b>2022</b>	<b>2021</b>
<b>Kortsiktig gjeld</b>			
Gjeld til kredittinstitusjoner	10	48 291 862	25 770 690
Leverandørgjeld	11	65 141 957	50 800 943
Betalbar skatt	8	16 829 143	14 887 422
Skyldig offentlige avgifter		33 407 532	19 646 801
Utbytte	9	33 685 204	23 918 158
Annen kortsiktig gjeld		50 184 136	41 800 776
<b>Sum kortsiktig gjeld</b>		<b>247 539 834</b>	<b>176 824 790</b>
<b>Sum gjeld</b>		<b>1 587 901 405</b>	<b>1 450 114 092</b>
<b>SUM EIGENKAPITAL OG GJELD</b>		<b>2 225 062 612</b>	<b>2 080 615 959</b>



# Konsernregnskap 2022

## Ervik Havfiske Holding AS

Resultatregnskap  
Balanse  
Kontantstrøm  
Noter til regnskapet

Org.nr.: 922 988 463



## Resultatregnskap

### Ervik Havfiske Holding AS

Driftsinntekter og driftskostnader	Note	2022	2021
Salgsinntekt	3	327 201 500	283 755 100
Fangstinntekter		289 516 283	231 084 407
Leieinntekter		58 263 602	47 354 906
Annen driftsinntekt		15 651 042	17 174 803
Gevinst v/avgang driftsmidler		18 300 942	197 840 843
<b>Sum driftsinntekter</b>	<b>3</b>	<b><u>708 933 369</u></b>	<b><u>777 210 059</u></b>
Varekostnad		264 067 704	222 895 288
Fellesutgifter		110 676 228	87 459 453
Lønn- og mannskapskostnader	4	150 966 205	120 896 005
Driftskostnader fartøy		14 587 804	25 138 705
Annen driftskostnad	4	26 382 121	24 910 337
<b>Sum driftskostnader</b>		<b><u>566 680 063</u></b>	<b><u>481 299 787</u></b>
<b>Driftsresultat før avskrivninger</b>		<b><u>142 253 307</u></b>	<b><u>295 910 272</u></b>
Avskrivning av driftsmidler og immaterielle eiendeler	5	63 411 722	57 466 863
<b>Driftsresultat</b>		<b><u>78 841 585</u></b>	<b><u>238 443 409</u></b>
<b>Finansinntekter og finanskostnader</b>			
Inntekt på investering i tilknyttet selskap	6	20 333 431	-2 957 923
Annen finansinntekt	7	39 812 752	24 492 691
Annen finanskostnad	7	92 109 260	90 354 384
<b>Resultat av finansposter</b>		<b><u>-31 963 076</u></b>	<b><u>-68 819 616</u></b>
<b>Ordinært resultat før skattekostnad</b>		<b><u>46 878 508</u></b>	<b><u>169 623 793</u></b>
Skattekostnad på ordinært resultat	8	6 520 207	47 971 096
<b>Årsresultat</b>		<b><u>40 358 301</u></b>	<b><u>121 652 697</u></b>
Minoritetens andel	9	2 187 785	39 253 986
Majoritetens andel	9	38 170 516	82 398 711
<b>Overføringer</b>			
Avsatt til utbytte		33 685 203	23 622 704
Avsatt til annen egenkapital		4 485 313	58 776 007
<b>Sum disponert</b>	<b>9</b>	<b><u>38 170 516</u></b>	<b><u>82 398 711</u></b>



### Balanse

#### Ervik Havfiske Holding AS

Eiendeler	Note	2022	2021
<b>Anleggsmidler</b>			
<b>Immaterielle eiendeler</b>			
Kvoterettigheter	5	298 396 372	320 250 144
<b>Sum immaterielle eiendeler</b>		<b>298 396 372</b>	<b>320 250 144</b>
<b>Varige driftsmidler</b>			
Tomter, bygninger o.a. fast eiendom	5, 10	140 467 855	139 367 738
Anlegg under utførelse	5	123 363 793	48 500 153
Skip og flytende installasjoner	5, 10	1 013 155 861	954 501 516
Driftsløsøre, inventar o.a. utstyr	5, 10	18 462 614	8 435 841
<b>Sum varige driftsmidler</b>		<b>1 295 450 123</b>	<b>1 150 805 249</b>
<b>Finansielle anleggsmidler</b>			
Investeringer i tilknyttet selskap	6	68 367 177	49 062 975
Lån til tilknyttet selskap og felles kontrollert virksomhet	10, 11	136 409 583	133 446 380
Investeringer i aksjer og andeler	12	3 843 351	3 016 351
Andre langsiktige fordringer	10	23 265 722	59 733 517
<b>Sum finansielle anleggsmidler</b>		<b>231 885 833</b>	<b>245 259 223</b>
<b>Sum anleggsmidler</b>		<b>1 825 732 327</b>	<b>1 716 314 616</b>
<b>Omløpsmidler</b>			
<b>Varer</b>			
Lager av varer og annen beholdning	10, 13	85 655 352	55 638 907
<b>Sum varer</b>		<b>85 655 352</b>	<b>55 638 907</b>
<b>Fordringer</b>			
Kundefordringer	10, 11	79 915 669	57 394 655
Andre kortsiktige fordringer	11	132 041 648	119 651 579
<b>Sum fordringer</b>		<b>211 957 318</b>	<b>177 046 233</b>
<b>Investeringer</b>			
Markedsbaserte aksjer	10, 12	25 494 696	24 845 837
<b>Sum investeringer</b>		<b>25 494 696</b>	<b>24 845 837</b>
<b>Bankinnskudd, kontanter o.l</b>			
Bankinnskudd, kontanter o.l.	10, 14	76 222 919	106 770 367
<b>Sum bankinnskudd, kontanter o.l</b>		<b>76 222 919</b>	<b>106 770 367</b>
<b>Sum omløpsmidler</b>		<b>399 330 285</b>	<b>364 301 343</b>
<b>Sum eiendeler</b>		<b>2 225 062 613</b>	<b>2 080 615 959</b>



### Balanse

#### Ervik Havfiske Holding AS

Egenkapital og gjeld	Note	2022	2021
<b>Innskutt egenkapital</b>			
Aksjekapital	9, 15	9 000 000	9 000 000
Overkurs	9	166 446 405	166 446 405
<b>Sum innskutt egenkapital</b>		<b>175 446 405</b>	<b>175 446 405</b>
<b>Opptjent egenkapital</b>			
Annen egenkapital	9	417 583 726	408 985 553
<b>Sum opptjent egenkapital</b>		<b>417 583 726</b>	<b>408 985 553</b>
Minoritetsinteresser	9	44 131 077	46 069 910
<b>Sum egenkapital</b>		<b>637 161 208</b>	<b>630 501 867</b>
<b>Gjeld</b>			
<b>Avsetning for forpliktelser</b>			
Utsatt skatt	8	187 206 383	197 515 321
<b>Sum avsetning for forpliktelser</b>		<b>187 206 383</b>	<b>197 515 321</b>
<b>Annen langsiktig gjeld</b>			
Gjeld til kredittinstitusjoner	10	1 128 034 693	1 051 542 609
Øvrig langsiktig gjeld		25 120 495	24 231 372
<b>Sum annen langsiktig gjeld</b>		<b>1 153 155 188</b>	<b>1 075 773 981</b>
<b>Kortsiktig gjeld</b>			
Gjeld til kredittinstitusjoner	10	48 291 862	25 770 690
Leverandørgjeld	11	65 141 957	50 800 943
Betalbar skatt	8	16 829 143	14 887 422
Skyldig offentlige avgifter		33 407 532	19 646 801
Utbytte	9	33 685 204	23 918 158
Annen kortsiktig gjeld		50 184 136	41 800 776
<b>Sum kortsiktig gjeld</b>		<b>247 539 834</b>	<b>176 824 790</b>
<b>Sum gjeld</b>		<b>1 587 901 405</b>	<b>1 450 114 092</b>
<b>Sum egenkapital og gjeld</b>		<b>2 225 062 612</b>	<b>2 080 615 959</b>

Otneimneset, den \_\_ / \_\_ - 2023  
Styret i Ervik Havfiske Holding AS

Stig Tore Ervik  
styreleder/daglig leder

Kjell Magne Ervik  
styremedlem

Jetmund August Ervik  
styremedlem

Robert Ervik  
styremedlem



## Indirekte kontantstrøm

### Ervik Havfiske Holding AS

Kontantstrømmer fra operasjonelle aktiviteter	Note	2022	2021
Resultat før skattekostnad		46 878 508	169 623 793
Andel av resultat fra tilknyttet selskap		-20 333 431	2 957 923
Periodens betalte skatt		14 887 422	16 902 988
Tap/gevinst ved salg av anleggsmidler		-15 504 609	-196 340 843
Ordinære avskrivninger		63 411 722	57 466 863
Endring i varelager		-30 016 446	27 644 812
Endring i kundefordringer		-22 521 015	8 968 753
Endring i leverandørgjeld		14 341 014	14 545 904
Effekt av valutakursendringer		24 858 899	5 484 370
Poster klassifisert som invest.- eller finans.aktiviteter		2 236 289	0
Endring i andre tidsavgrensingsposter		8 154 023	2 926 079
<b>Netto kontantstrøm fra operasjonelle aktiviteter</b>		<b>56 617 533</b>	<b>76 374 666</b>
<b>Kontantstrømmer fra investeringsaktiviteter</b>			
Innbetalinger ved salg av varige driftsmidler		56 889 845	352 964 808
Utbetalinger ved kjøp av varige driftsmidler		227 588 060	281 220 211
Inn-/utbetalinger ved salg/kjøp aksjer		-4 491 960	-4 192 034
Utbytte fra tilknyttet selskap		3 395 280	0
<b>Netto kontantstrøm fra investeringsaktiviteter</b>		<b>-171 794 895</b>	<b>67 552 563</b>
<b>Kontantstrømmer fra finansieringsaktiviteter</b>			
Innbetalinger ved opptak av ny langsiktig gjeld		357 000 000	130 000 000
Utbetalinger ved nedbetaling av langsiktig gjeld		304 477 692	138 327 773
Netto endring langsiktige fordringer		33 504 592	-78 689 769
Netto endring i kassekreditt		22 521 172	-4 492 002
Kontanter nye konsernselskaper		0	1 711 838
Utbetalinger av utbytte		23 918 158	52 095 612
<b>Netto kontantstrøm fra finansieringsaktiviteter</b>		<b>84 629 914</b>	<b>-141 893 318</b>
Netto endring i kontanter og kontantekvivalenter		-30 547 448	2 033 911
Beh. av kont. og kontantekvivalenter ved per. begynnelse		106 770 367	104 736 456
<b>Beh. av kont. og kontantekvivalenter ved per. slutt</b>		<b>76 222 919</b>	<b>106 770 367</b>



## Noter til konsernregnskapet 2022

### Note 1 Regnskapsprinsipper

Konsernregnskapet er satt opp i samsvar med regnskapsloven og god regnskapsskikk for øvrige foretak. Forutsetningen om fortsatt drift er lagt til grunn ved utarbeidelsen.

#### Bruk av estimater

Utarbeidelse av regnskap i samsvar med regnskapsloven krever bruk av estimater. Videre krever anvendelse av selskapets regnskapsprinsipper at ledelsen må utøve skjønn. Områder som i stor grad inneholder slike skjønsmessige vurderinger, høy grad av kompleksitet, eller områder hvor forutsetninger og estimater er vesentlige for årsregnskapet, er beskrevet i notene.

#### Driftsinntekter

Inntekter ved salg av varer og tjenester vurderes til virkelig verdi av vederlaget, netto etter fradrag for merverdiavgift, returer, rabatter og andre avslag.

Salg av varer inntektsføres når risiko og kontroll i all hovedsak er overført kjøperen. Med risiko menes eiendelens gevinst og tapspotensiale mens kontroll defineres som beslutnings og råderett.

Salg av tjenester inntektsføres etter hvert som de er levert. Leieinntekter inntektsføres lineært over leieperioden.

#### Klassifisering og vurdering av balanseposter

Eiendeler bestemt til varig eie eller bruk er klassifisert som anleggsmidler. Anleggsmidler er vurdert til anskaffelseskost. Omløpsmidler og kortsiktig gjeld omfatter normalt poster som forfaller til betaling innen ett år etter balansedagen, samt poster som knytter seg til varekretsløpet. Omløpsmidler vurderes til laveste verdi av anskaffelseskost og antatt virkelig verdi.

Fordringer klassifiseres som omløpsmidler hvis de skal tilbakebetales i løpet av ett år. For gjeld er analoge kriterier lagt til grunn. Første års avdrag på langsiktige fordringer og langsiktig gjeld klassifiseres likevel ikke som omløpsmiddel og kortsiktig gjeld.

Enkelte poster er vurdert etter andre regler. Postene det gjelder vil være blant de postene som omhandles nedenfor.

#### Immaterielle eiendeler

Utgifter til egen utvikling av immaterielle eiendeler kostnadsføres løpende. Utgifter til andre immaterielle eiendeler balanseføres i den grad det kan identifiseres en fremtidig økonomisk fordel knyttet til utvikling av en identifiserbar immateriell eiendel og utgiftene kan måles pålitelig. I motsatt fall kostnadsføres slike utgifter løpende. Balanseført utvikling avskrives lineært over økonomisk levetid.

#### Varige driftsmidler

Varige driftsmidler balanseføres og avskrives lineært til restverdi over driftsmidlenes forventede utnyttbare levetid. Vedlikehold av driftsmidler kostnadsføres løpende. Påkostninger eller forbedringer tillegges driftsmidlets kostpris og avskrives i takt med driftsmidlet. Skillet mellom vedlikehold og påkostning/forbedring regnes i forhold til driftsmidlets stand ved kjøp av driftsmidlet. Tomter avskrives ikke.

Leide (leasede) driftsmidler balanseføres som driftsmidler hvis leiekontrakten anses som finansiell.

Utgifter til leie av øvrige driftsmidler kostnadsføres som operasjonell. Forskuddsbetalinger balanseføres som forskuddsbetalt kostnad, og fordeles over leieperioden.

#### Fordringer

Kundefordringer og andre fordringer er oppført i balansen til pålydende etter fradrag for avsetning til forventet tap. Avsetning for tap gjøres på grunnlag av individuelle vurderinger av de enkelte fordringene.

#### Varer

Lager av innkjøpte varer er vurdert til det laveste av anskaffelseskost etter FIFO-prinsippet, og netto salgsverdi. Egentilvirkede ferdigvarer og varer under tilvirkning vurderes til variabel tilvirkningskost.



## Noter til konsernregnskapet 2022

### Valuta

Fordringer og gjeld i utenlandsk valuta vurderes etter kursen ved regnskapsårets slutt. Kursgevinster og kurstap knyttet til varesalg og varekjøp i utenlandsk valuta føres som salgsinntekter og varekostnad.

### Investeringer i andre selskaper og tilknyttede selskaper

Egenkapitalmetoden benyttes for tilknyttede selskaper. Tilknyttet selskap Argos Froyanes LTD har avvikende regnskapsår med avslutning 31.10.2022. Innarbeidet andel av egenkapital pr 31.10.2022 mot investering i tilknyttet selskap 31.12.2022. Andel resultat 01.11.2021 til 31.10.2022 i resultatet til konsernet 2022. Se note 6 tilknyttede selskaper.

Investeringer i andre selskaper benyttes kostmetoden. Investeringene blir nedskrevet til virkelig verdi dersom verdifallet ikke er forbigående.

### Kortsiktige investeringer i børsnoterte aksjer

For kortsiktige investeringer i børsnoterte aksjer brukes markedsverdi prinsippet. Verdien i balansen tilsvarer markedsverdien av investeringene pr. 31.12.2022. Mottatte utdelinger, og realiserte og urealiserte gevinster/tap, resultatføres som finansposter.

### Nedskrivning av anleggsmidler

Ved indikasjon på at balanseført verdi av et anleggsmiddel er høyere enn virkelig verdi, foretas det test for verdifall. Testen foretas for det laveste nivå av anleggsmidler som har selvstendige kontantstrømmer. Hvis balanseført verdi er høyere enn både salgsverdi og gjenvinnbart beløp, foretas det nedskrivning til det høyeste av salgsverdi og gjenvinnbart beløp. Gjenvinnbart beløp er det høyeste av netto salgsverdi og bruksverdi. Bruksverdi er nåverdi av fremtidige kontantstrømmer knyttet til eiendelen. Tidligere nedskrivninger reverseres hvis grunnlaget for nedskrivningen ikke lenger er til stede.

### Pensjoner

Pensjonsordningene er finansiert gjennom innbetalinger til forsikringsselskap, med unntak av AFP-ordningen. Ved innskuddsplaner betaler selskapet innskudd til et forsikringsselskap. Selskapet har ingen ytterligere betalingsforpliktelse etter at innskuddene er betalt. Innskuddene regnskapsføres som lønnskostnad. Eventuelle forskuddsbetalte innskudd balanseføres som eiendel (pensjonsmidler) i den grad innskuddet kan refunderes eller redusere framtidige innbetalinger.

### Skatt

Skattekostnaden i resultatregnskapet omfatter både periodens betalbare skatt og endring i utsatt skatt. Utsatt skatt beregnes med 22% på grunnlag av de midlertidige forskjeller som eksisterer mellom regnskapsmessige og skattemessige verdier, samt eventuelt ligningsmessig underskudd til fremføring ved utgangen av regnskapsåret. Skatteøkende og skattereduserende midlertidige forskjeller som reverserer eller kan reversere i samme periode er utlignet og nettoført. Utsatt skatt på merverdier i forbindelse med oppkjøp av datterselskap blir ikke utlignet. Det er lagt til grunn 22% skatt på mer- og mindreverdier i konsernet.

### Kontantstrømoppstilling

Kontantstrømoppstillingen utarbeides etter den indirekte metoden. Kontanter og kontantekvivalenter omfatter kontanter, bankinnskudd og andre kortsiktige likvide plasseringer som umiddelbart og med uvesentlig kursrisiko kan konverteres til kjente kontantbeløp og med gjenværende løpetid mindre enn tre måneder fra anskaffelsesdato.



## Noter til konsernregnskapet 2022

### Note 2 Generelle forhold om konsernet

Følgende selskaper er med i konsernet pr. 31.12.2022, alle selskapene er norske:

Selskap	Aksjekapital	Eierandel	
Ervik Havfiske Holding AS	9 000 000		Morselskap
Ervik Havfiske AS	13 924 000	100,00%	Datterselskap
Ervik Supply AS (tidl. Nordic Marine AS)	5 550 000	100,00%	Datterselskap
Ervik Seafood AS	8 588 500	100,00%	Datterselskap
Måløyterminalen AS	1 500 000	100,00%	Datterselskap
Carisma Viking AS	100 000	100,00%	Datterselskap
Ervik Rekneskap AS	100 000	100,00%	Datterselskap
Vestkapp Fiskeriselskap AS	1 000 000	100,00%	Datterselskap
Frøyanes Junior AS	35 000 000	100,00%	Datterselskap
Stadt Havfiske AS	15 000 000	100,00%	Datterselskap
Vestkapp Eiendom AS	40 274 300	100,00%	Datterselskap
Stadt Hotell AS	5 100 000	100,00%	Datterselskap
Ervik Marine Research AS	1 000 000	100,00%	Datterselskap
Ervik Ocean AS	1 200 000	97,50%	Datterselskap
Statthav AS	100 000	97,50%	Datterselskap
Frøyanes AS (tidl. Nokasa AS)	25 030 000	97,50%	Datterselskap
Westmek AS	3 550 000	87,50%	Datterselskap
Frøyanes Senior AS	1 339 780	69,40%	Datterselskap
Vestkapp AS	120 100 000	69,40%	Datterselskap
Vestkapp Handel AS	350 000	60,00%	Datterselskap
Barents Sea Invest AS	1 000 000	51,00%	Datterselskap
Vinland Invest AS	600 000	50,10%	Datterselskap

Oppkjøpsmetoden er benyttet som konsolideringsprinsipp. Intern omsetning, fordringer og gjeld er eliminert i konsernregnskapet. Øvrige eiere sin andel av resultat og egenkapital er ført opp som minoritetsinteresser. Aksjer i datterselskap er eliminert mot egenkapital i datterselskapene. Merverdier ved kjøp av aksjene er tillagt eiendom, kvoter og skip. Interngevinster er trukket ifra kvoter og skip. Merverdier og interngevinster avskrives lineært over levetiden.

Den 09.03.21 kjøpte selskap i konsernet ut de øvrige aksjonærene i Pam West AS. Stiftet den 11.08.21 selskapet Barents Sea Invest AS. Den 24.11.2021 kjøpte selskap i konsernet aksjene i Nokasa AS. Ervik Marine Research AS ble stiftet 07.11.22 som et 100% datterselskap. Karm Ervik AS ble fusjonert med morselskapet Ervik Supply AS den 04.08.22 og Ervik Supply AS ble fusjonert med morselskapet Ervik Havfiske Holding AS den 15.12.22. Datterselskapet Ervik Trading AS ble solgt ut av konsernet 03.08.22. Pam West AS ble den 08.11.22 fusjonert med morselskapet Westmek AS.

### Note 3 Driftsinntekter

#### Pr virksomhetsområde

	2022	2021
Salgsinntekter	327 201 500	283 755 100
Fangstinntekter	289 516 283	231 084 407
Leieinntekter	58 263 602	47 354 906
Andre driftsinntekter	15 651 042	17 174 803
Gevinst salg anleggsmidler	18 300 942	197 840 843
<b>Sum driftsinntekter</b>	<b>708 933 369</b>	<b>777 210 059</b>

#### Geografisk fordeling salgsinntekter

Noe salg til Amerika, men det alt vesentlige av salgsinntekter er til Europa.



## Noter til konsernregnskapet 2022

Note 4 Lønn og mannskapskostnader, antall årsverk, godtgjørelser m.m.

Lønn- og mannskapskostnader	2022	2021
Lønnskostnader	42 878 442	38 281 252
Mannskapskostnader	99 015 664	74 513 068
Arbeidsgiveravgift	5 166 897	4 292 527
Pensjonskostnader	3 054 595	2 841 053
Andre ytelser	850 607	968 105
<b>Sum</b>	<b>150 966 205</b>	<b>120 896 005</b>

Gjennomsnittlig antall årsverk sysselsatt i regnskapsåret

	181	171
--	-----	-----

Ytelser til ledende personer	Daglig leder	Styret
Lønn	1 037 435	0
Annen godtgjørelse	4 392	0
<b>Sum</b>	<b>1 041 827</b>	<b>0</b>

Det er ikke gitt lån/sikkerhetsstillelse til daglig leder, styrets leder eller andre nærstående parter.

### Pensjonsordning

Selskapet er pliktig til å ha tjenstepensjonsordning etter lov om obligatorisk tjenstepensjon. Pensjonsordningen til fiskerne går gjennom Pensjonstrygden for sjømenn. Selskapets pensjonsordninger tilfredsstiller kravene i denne lov.

### Revisor

Kostnadsført honorar til revisor for 2022 utgjør kr 2 615 133 ekskl.mva. Fordelt på følgende måte:

Lovpålagt revisjon inkl konsernrevisjon	2 098 930
Skatterådgivning inkl teknisk bistand utarbeidelse skattemeldinger	157 352
Andre tjenester inkl teknisk bistand utarbeidelse års- og konsernregnskaper	358 851
<b>Sum honorar til revisor</b>	<b>2 615 133</b>

Note 5 Varige driftsmidler og immaterielle eiendeler

	Kvoter og rettigheter	Fartøy	Bygninger og tomter	Driftsløsøre ol.
<b>Anskaffelseskost pr. 01.01</b>	<b>376 109 227</b>	<b>1 043 702 250</b>	<b>175 001 033</b>	<b>20 230 702</b>
Avgang solgte driftsmidler	-52 086 435	-8 200 000	-1 841 480	-174 154
Tilgang kjøpte driftsmidler	26 739 427	104 231 162	9 186 135	12 386 116
<b>Anskaffelseskost 31.12</b>	<b>350 762 219</b>	<b>1 139 733 412</b>	<b>182 345 688</b>	<b>32 442 664</b>
Akkumulerte avskrivninger	52 365 847	126 577 551	41 877 833	14 080 050
<b>Bokført verdi 31.12</b>	<b>298 396 372</b>	<b>1 013 155 861</b>	<b>140 467 855</b>	<b>18 362 614</b>
Årets ordinære avskrivninger	16 505 280	38 380 484	6 244 060	2 281 898
Økonomisk levetid	4 år til evig	10 - 33 år	20 - 35 år	5 - 10 år

Anlegg under utførelse består i hovedsak av fiskefartøy under bygging.



## Noter til konsernregnskapet 2022

### Note 6 Tilknyttede selskaper

Tilknyttede selskaper er definert som selskaper som eies direkte med eierandel fra 20 % til 50%.

Firma	Husøy konsernet	Antarctic Fishery AS	Argos Froyanes Ltd	Grytviken Ltd
Forretningskontor	Senja	Stad	Gibraltar	Gibraltar
Innarbeidet i konsernet	48,00%	50,00%	50,00%	50,00%
Anskaffelseskost	15 668 640	5 000 000	29 130	9 017
Balanseført ek ved kjøp	15 668 640	5 000 000	29 130	9 017
Inngående balanse 1.1	37 004 413	4 096 542	0	9 017
Innbetalt kapital / nytt ts	0	0	0	0
Andel av årets resultat	682 174	-3 951 938	24 815 327	0
Utbetaling	-3 395 279	0	0	0
Effekt av valutakursendring	0	0	0	0
<b>Bokført investering i ts 31.12</b>	<b>34 291 308</b>	<b>144 604</b>	<b>24 815 327</b>	<b>9 017</b>

Firma	Openwater Seafood LLC	Statt Sjømat AS	SeaGrow AS	P Stave AS	SUM
Forretningskontor	USA	Stad	Bergen	Stadt	
Innarbeidet i konsernet	50,00%	33,33%	30,00%	25,00%	
Anskaffelseskost	6 399 450	35 000	6 134 800	35 000	33 311 037
Balanseført ek ved kjøp	6 399 450	35 000	6 134 800	35 000	33 311 037
Inngående balanse 1.1	3 995 576	70 526	3 886 901	0	49 062 975
Innbetalt kapital / nytt ts	0	0	1 999 800	401 250	2 401 050
Andel av årets resultat	-1 510 236	0	-137 728	37 468	19 935 067
Utbetaling	0	0	0	0	-3 395 279
Effekt av valutakursendring	433 890	0	0	0	433 890
Salg/oppkjøp ts	0	-70 526	0	0	-70 526
<b>Bokført investering i ts 31.12</b>	<b>2 919 230</b>	<b>0</b>	<b>5 748 973</b>	<b>438 718</b>	<b>68 367 177</b>

Andel av årets resultat tilknyttede selskaper	19 935 067
Effekt av valutakursendring	433 890
Gevinst/tap ved avgang tilknyttede selskaper	-35 526
<b>Sum inntekt på investering i tilknyttet selskap</b>	<b>20 333 431</b>

Husøy konsern består av konsoliderte tall fra Husøy Fiskeriselskap AS, de to heleide datterselskapene Senjen Sjø AS og Rolf Asbjørn AS, samt Husøy Investeringsselskap AS med 66% eierandel.

Den 09.03.2021 kjøpte selskap i konsernet ut de øvrige aksjonærene i Pam West AS, selskapet gikk da fra å være et tilknyttet selskap til et datterselskap. Seagrow AS ble stiftet den 30.04.2021. Grytviken Ltd ble stiftet den 20.07.2021. Grytviken Ltd eier igjen 49% av aksjene i Stromness Bay Ltd. P Stave AS ble stiftet den 04.05.2022. Aksjene i Statt Sjømat AS ble solgt den 19.12.2022.



## Noter til konsernregnskapet 2022

### Note 7 Poster som er sammensatt

Posten andre finansinntekter er slått sammen av

	2022	2021
Valutagevinst	5 883 340	8 151 399
Renteinntekter	11 641 276	7 152 476
Andre finansinntekter	22 288 136	9 188 816
<b>Sum</b>	<b>39 812 752</b>	<b>24 492 691</b>

Posten andre finanskostnader er slått sammen av

	2022	2021
Valutatap	32 583 614	9 491 418
Rentekostnader	52 921 009	33 366 814
Andre finanskostnader	6 604 637	47 496 152
<b>Sum</b>	<b>92 109 260</b>	<b>90 354 384</b>

### Note 8 Skattekostnad

Skatter kostnadsføres når de påløper, det vil si at kostnaden er knyttet til det regnskapsmessige resultat før skatt. Skattekostnaden består av betalbar skatt (skatt på årets skattepliktige inntekt) og endring i netto utsatt skatt.

#### Oversikt over midlertidige forskjeller:

	2022	2021
Anleggsreserve	237 446 306	162 403 912
Gevinst og tapskonto	616 377 880	736 479 796
Finansielle instrumenter	-4 121 932	-1 750 955
Underskudd til fremføring	-5 444 853	-2 523 760
Andre midlertidige forskjeller	2 394 863	532 617
<b>Sum midlertidige forskjeller</b>	<b>846 652 264</b>	<b>895 141 610</b>
Ikke bokført utsatt skattefordel	942 885	584 168
Utsatt skatt	187 206 383	197 515 321
Anvendt skattesats	22 %	22 %

#### Skattekostnaden i regnskapet består av følgende poster:

	2022	2021
Betalbar skatt	16 829 143	14 887 422
Endring utsatt skatt	-10 308 936	33 083 674
<b>Årets skattekostnad</b>	<b>6 520 207</b>	<b>47 971 096</b>

#### Betalbar skatt i balansen består av følgende poster:

	2022	2021
Betalbar skatt	16 829 143	14 887 422
<b>Betalbar skatt i balansen</b>	<b>16 829 143</b>	<b>14 887 422</b>



## Noter til konsernregnskapet 2022

## Note 9 Egenkapital

	Aksjekapital	Overkurs	Annen egenkapital	Minoritetsinteresser	Sum egenkapital
Egenkapital pr 01.01.2022	9 000 000	166 446 405	408 985 553	46 069 910	630 501 867
<b>Årets endring i egenkapital</b>					
Årets resultat			38 170 516	2 187 785	40 358 301
Aksjeutbytte			-30 000 000	-3 685 203	-33 685 203
Tap avgang datter ført mot ek			-13 757	0	-13 757
Konsernbidrag med minoriteter			441 415	-441 415	0
<b>Egenkapital pr 31.12.2022</b>	<b>9 000 000</b>	<b>166 446 405</b>	<b>417 583 726</b>	<b>44 131 077</b>	<b>637 161 208</b>

## Note 10 Fordringer, gjeld og pantstillelser m.v

	2022	2021
Fordringer med forfall senere enn et år:		
Lån til tilknyttede selskaper	136 409 583	133 446 380
Andre langsiktige fordringer	23 265 722	59 733 517
Sum	159 675 305	193 179 897
Gjeld som forfaller mer enn 5 år etter regnskapsårets slutt:		
Pantelån	429 038 578	211 532 746
Bokført gjeld sikret ved pant:		
Pantgjeld	1 128 034 693	1 051 542 609
Kassakreditt	48 291 862	25 770 690
Sum bokført gjeld sikret ved pant	1 176 326 555	1 077 313 298
Bokført verdi pantsatte eiendeler:		
Bygninger inkl tomter	139 548 113	135 595 355
Driftsløsøre	17 375 947	7 320 462
Fartøy	989 743 655	950 258 516
Omløpsaksjer	21 550 696	11 841 422
Beholdninger/varelager	82 946 519	46 890 815
Kunder/factoring	111 415 827	55 695 158
Bankinnskudd	26 340 023	29 132 281
Sum bokført verdi pantsatte eiendeler	1 388 920 780	1 236 734 009

Bokført kundefordringer er lavere enn hva som er sikret ved pant. Dette kommer av at utbetalinger gjennom factoring på sikrede kundefordringer i et av datterselskapene er nettet under kundefordringer.

Selskaper i konsernet har en total kassakreditt ramme summert opp til kr 85 700 000. Av dette er det trukket opp kr 43 490 513 og kr 42 209 487 er tilgjengelig pr 31.12.2022.

Ervik Havfiske AS har stilt solidarisk kausjon sammen med Fiskernes Agnforsyning på 1,5 mill ovenfor Ecobait.



## Noter til konsernregnskapet 2022

### Note 11 Mellomværende med tilknyttede selskaper

	2022	2021
Lån til tilknyttet selskaper	136 409 583	133 446 380
Kundefordringer	33 687 773	16 517 268
Andre kortsiktige fordringer	4 300 000	0
Leverandørgjeld	0	-650 738
<b>Sum</b>	<b>174 397 356</b>	<b>149 312 910</b>

### Note 12 Andre aksjer og verdipapirer

#### Anleggsmidler

Anleggsaksjer og mindre investeringer i selskaper hvor selskapet ikke har betydelig innflytelse balanseføres til gjennomsnittlig anskaffelseskost. Aksjene vurderes til laveste av gjennomsnittlig anskaffelseskost og virkelig verdi på balansedagen. Utbetalinger fra selskapene inntektsføres som andre finansinntekter.

	Anskaffelseskost	Nedskrevet	Balanseført verdi
Anleggsaksjer samlet	5 743 351	1 900 000	3 843 351

#### Omløpsmidler

Aksjer som inngår i en handelsportefølje vurderes til virkelig verdi på balansedagen.

	Anskaffelseskost	Markedsverdi	Balanseført verdi
Aksjer i handelsportefølge	36 233 651	25 494 696	25 494 696

### Note 13 Beholdninger

Beholdningene på fartøyene består av agn, proviant, emballasje, fiskeredskap og bunkers vurdert til kostpris. I tillegg består beholdning av usolgt fangst verdsatt til beste estimat på markedspris.

Varelageret i handels selskaper består av innkjøpt varer beregnet for videresalg eller bruk i konsernet. Beholdningen er vurdert til laveste verdi av gjennomsnittlig anskaffelseskost og netto salgsverdi.

### Note 14 Bundne midler

Av bankinnskudd vedrører kr 7 371 633 innskudd på skattetrekkkonto.

Av bankinnskudd er det sperret kr 8 139 872 som sikkerhet for valutaswap kontrakter.



## Noter til konsernregnskapet 2022

### Note 15 Aksjekapital og aksjeeier informasjon

<u>Aksjekapital</u>	<u>Antall</u>	<u>Pålydende</u>	<u>Balanseført</u>
Ordinære aksjer	30	300 000	9 000 000

Aksjekapitalen eies av følgende aksjonærer:

<u>Aksjonærer:</u>	<u>Antall aksjer</u>	<u>Eierandel</u>
ST Ervik Invest AS	15	50 %
KME Invest AS	15	50 %
<b>Sum</b>	<b>30</b>	<b>100 %</b>

Selskapet har en aksjeklasse og alle aksjer har lik stemmerett.



BDO AS  
Nesevegen 3  
Postboks 93  
6067 Ulsteinvik

## Uavhengig revisors beretning

Til generalforsamlingen i Ervik Havfiske Holding AS

### Konklusjon

Vi har revidert årsregnskapet for Ervik Havfiske Holding AS.

#### Årsregnskapet består av:

- Selskapsregnskapet, som består av balanse per 31. desember 2022, resultatregnskap og kontantstrømoppstilling for regnskapsåret avsluttet per denne datoen og noter, herunder et sammendrag av viktige regnskapsprinsipper, og
- Konsernregnskapet, som består av balanse per 31. desember 2022, resultatregnskap og kontantstrømoppstilling for regnskapsåret avsluttet per denne datoen og noter, herunder et sammendrag av viktige regnskapsprinsipper.

#### Etter vår mening:

- Oppfyller årsregnskapet gjeldende lovkrav
- Gir selskapsregnskapet et rettviseende bilde av selskapets finansielle stilling per 31. desember 2022 og av dets resultater og kontantstrømmer for regnskapsåret som ble avsluttet per denne datoen i samsvar med regnskapslovens regler og god regnskapsskikk i Norge, og
- Gir konsernregnskapet et rettviseende bilde av konsernets finansielle stilling per 31. desember 2022 og av dets resultater og kontantstrømmer for regnskapsåret som ble avsluttet per denne datoen i samsvar med regnskapslovens regler og god regnskapsskikk i Norge.

### Grunnlag for konklusjonen

Vi har gjennomført revisjonen i samsvar med International Standards on Auditing (ISA-ene). Våre oppgaver og plikter i henhold til disse standardene er beskrevet nedenfor under Revisors oppgaver og plikter ved revisjonen av årsregnskapet. Vi er uavhengige av selskapet og konsernet i samsvar med kravene i relevante lover og forskrifter i Norge og International Code of Ethics for Professional Accountants (inkludert internasjonale uavhengighetsstandarder) utstedt av International Ethics Standards Board for Accountants (IESBA-reglene), og vi har overholdt våre øvrige etiske forpliktelser i samsvar med disse kravene. Innhentet revisjonsbevis er etter vår vurdering tilstrekkelig og hensiktsmessig som grunnlag for vår konklusjon.

### Annen informasjon

Styret og daglig leder (ledelsen) er ansvarlig for annen informasjon. Annen informasjon består av årsberetningen. Vår konklusjon om årsregnskapet ovenfor dekker ikke annen informasjon.

I forbindelse med revisjonen av årsregnskapet er det vår oppgave å lese annen informasjon. Formålet er å vurdere hvorvidt det foreligger vesentlig inkonsistens mellom annen informasjon og årsregnskapet og den kunnskap vi har opparbeidet oss under revisjonen av årsregnskapet, eller hvorvidt informasjon i annen informasjon ellers fremstår som vesentlig feil. Vi har plikt til å



rapportere dersom annen informasjon fremstår som vesentlig feil. Vi har ingenting å rapportere i så henseende.

## Konklusjon om årsberetningen

Basert på kunnskapen vi har opparbeidet oss i revisjonen, mener vi at årsberetningen

- er konsistent med årsregnskapet og
- inneholder de opplysninger som skal gis i henhold til gjeldende lovkrav.

## Styret og daglig leders ansvar for årsregnskapet

Styret og daglig leder (ledelsen) er ansvarlig for å utarbeide årsregnskapet og for at det gir et rettvissende bilde i samsvar med regnskapslovens regler og god regnskapsskikk i Norge. Ledelsen er også ansvarlig for slik intern kontroll som den finner nødvendig for å kunne utarbeide et årsregnskap som ikke inneholder vesentlig feilinformasjon, verken som følge av misligheter eller utilsiktede feil.

Ved utarbeidelsen av årsregnskapet må ledelsen ta standpunkt til selskapets og konsernets evne til fortsatt drift og opplyse om forhold av betydning for fortsatt drift. Forutsetningen om fortsatt drift skal legges til grunn for årsregnskapet så lenge det ikke er sannsynlig at virksomheten vil bli avvirket.

## Revisors oppgaver og plikter ved revisjonen av årsregnskapet

Vårt mål er å oppnå betryggende sikkerhet for at årsregnskapet som helhet ikke inneholder vesentlig feilinformasjon, verken som følge av misligheter eller utilsiktede feil, og å avgi en revisjonsberetning som inneholder vår konklusjon. Betryggende sikkerhet er en høy grad av sikkerhet, men ingen garanti for at en revisjon utført i samsvar med ISA-ene, alltid vil avdekke vesentlig feilinformasjon. Feilinformasjon kan oppstå som følge av misligheter eller utilsiktede feil. Feilinformasjon er å anse som vesentlig dersom den enkeltvis eller samlet med rimelighet kan forventes å påvirke de økonomiske beslutningene som brukerne foretar på grunnlag av årsregnskapet.

For videre beskrivelse av revisors oppgaver og plikter vises det til:  
<https://revisorforeningen.no/revisjonsberetninger>

BDO AS

Einar Giljarhus Løkken  
statsautorisert revisor  
(elektronisk signert)



# PENNEO

Signaturene i dette dokumentet er juridisk bindende. Dokument signert med "Penneo"™ - sikker digital signatur.  
De signerende parter sin identitet er registrert, og er listet nedenfor.

"Med min signatur bekrefter jeg alle datoer og innholdet i dette dokument."

## Einar Giljarhus Løkken

Partner

På vegne av: BDO AS

Serienummer: 9578-5999-4-1754739

IP: 188.95.xxx.xxx

2023-05-16 16:44:36 UTC



Penneo DokumentInokkelt: 78BBDN-NLWK1-JZPPJ-67A7O-XJXWH-L1JBX

Dokumentet er signert digitalt, med **Penneo.com**. Alle digitale signatur-data i dokumentet er sikret og validert av den datamaskin-utregnede hash-verdien av det opprinnelige dokument. Dokumentet er låst og tids-stemplet med et sertifikat fra en betrodd tredjepart. All kryptografisk bevis er integrert i denne PDF, for fremtidig validering (hvis nødvendig).

### Hvordan bekrefter at dette dokumentet er originalen?

Dokumentet er beskyttet av ett Adobe CDS sertifikat. Når du åpner dokumentet i

Adobe Reader, skal du kunne se at dokumentet er sertifisert av **Penneo e-signature service <penneo@penneo.com>**. Dette garanterer at innholdet i dokumentet ikke har blitt endret.

Det er lett å kontrollere de kryptografiske beviser som er lokalisert inne i dokumentet, med Penneo validator - <https://penneo.com/validator>



# Årsregnskap 2022

## Ervik Havfiske Holding AS

Resultatregnskap  
Balanse  
Kontantstrøm  
Noter til regnskapet

Org.nr.: 922 988 463



## Resultatregnskap

### Ervik Havfiske Holding AS

Driftsinntekter og driftskostnader	Note	2022	2021
Salgsinntekt		250 000	0
Annen driftsinntekt		5 581 195	3 138 795
<b>Sum driftsinntekter</b>		<b>5 831 195</b>	<b>3 138 795</b>
Varekostnad		1 954 430	9 075
Lønnskostnad	2	3 503 015	2 707 787
Annen driftskostnad	2	1 210 882	882 324
<b>Sum driftskostnader</b>		<b>6 668 327</b>	<b>3 599 187</b>
<b>Driftsresultat</b>		<b>-837 132</b>	<b>-460 392</b>
<b>Finansinntekter og finanskostnader</b>			
Inntekt på investering i datterselskap		26 102 232	8 330 315
Renteinntekt fra foretak i samme konsern		1 074 914	534 777
Annen finansinntekt	3	4 772 328	4 479 670
Rentekostnad til foretak i samme konsern		0	425 000
Annen finanskostnad	3	7 480 910	8 854 378
<b>Resultat av finansposter</b>		<b>24 468 564</b>	<b>4 065 383</b>
<b>Resultat før skattekostnad</b>		<b>23 631 432</b>	<b>3 604 992</b>
Skattekostnad på resultat	4	-163 407	-43 597
<b>Årsresultat</b>		<b>23 794 839</b>	<b>3 648 589</b>
<b>Overføringer</b>			
Avsatt til utbytte		30 000 000	20 000 000
Overført fra annen egenkapital		6 205 161	16 351 411
<b>Sum overføringer</b>	5	<b>23 794 839</b>	<b>3 648 589</b>



## Balanse

### Ervik Havfiske Holding AS

Eiendeler	Note	2022	2021
<b>Anleggsmidler</b>			
<i>Finansielle anleggsmidler</i>			
Investeringer i datterselskap	6, 7	256 715 810	258 972 397
Lån til foretak i samme konsern	8	11 500 000	14 500 000
Investeringer i aksjer og andeler		400 000	200 000
Andre langsiktige fordringer		480 000	480 000
<b>Sum finansielle anleggsmidler</b>		<b><u>269 095 810</u></b>	<b><u>274 152 397</u></b>
<b>Sum anleggsmidler</b>		<b><u>269 095 810</u></b>	<b><u>274 152 397</u></b>
<b>Omløpsmidler</b>			
<i>Varer</i>			
Lager av varer og annen beholdning		131 025	138 025
<b>Sum varer</b>		<b><u>131 025</u></b>	<b><u>138 025</u></b>
<i>Fordringer</i>			
Kundefordringer	8	2 379 505	1 362 039
Andre kortsiktige fordringer		8 000 000	6 000 000
Konsernfordringer	8	32 102 232	28 330 315
<b>Sum fordringer</b>		<b><u>42 481 737</u></b>	<b><u>35 692 354</u></b>
<i>Investeringer</i>			
Markedsbaserte aksjer	6, 9	12 873 322	11 841 422
<b>Sum investeringer</b>		<b><u>12 873 322</u></b>	<b><u>11 841 422</u></b>
<i>Bankinnskudd, kontanter o.l</i>			
Bankinnskudd, kontanter o.l.	10	3 843 911	5 927 815
<b>Sum bankinnskudd, kontanter o.l</b>		<b><u>3 843 911</u></b>	<b><u>5 927 815</u></b>
<b>Sum omløpsmidler</b>		<b><u>59 329 995</u></b>	<b><u>53 599 616</u></b>
<b>Sum eiendeler</b>		<b><u>328 425 805</u></b>	<b><u>327 752 013</u></b>



**Balanse**  
Ervik Havfiske Holding AS

Egenkapital og gjeld	Note	2022	2021
<b>Egenkapital</b>			
<i>Innskutt egenkapital</i>			
Aksjekapital	11	9 000 000	9 000 000
Overkurs		166 446 405	166 446 405
<b>Sum innskutt egenkapital</b>		<b>175 446 405</b>	<b>175 446 405</b>
<i>Opptjent egenkapital</i>			
Annen egenkapital		76 406 528	82 702 281
<b>Sum opptjent egenkapital</b>		<b>76 406 528</b>	<b>82 702 281</b>
<b>Sum egenkapital</b>	<b>5</b>	<b>251 852 933</b>	<b>258 148 686</b>
<b>Gjeld</b>			
<i>Avsetning for forpliktelseser</i>			
Utsatt skatt	4	3 132	174 387
<b>Sum avsetning for forpliktelseser</b>		<b>3 132</b>	<b>174 387</b>
<i>Annen langsiktig gjeld</i>			
Gjeld til kredittinstitusjoner	6	29 999 984	36 666 656
<b>Sum annen langsiktig gjeld</b>		<b>29 999 984</b>	<b>36 666 656</b>
<i>Kortsiktig gjeld</i>			
Gjeld til kredittinstitusjoner	6	4 801 351	1 907 400
Leverandørgjeld	8	759 114	160 624
Skyldig offentlige avgifter		584 109	382 302
Utbytte	5	30 000 000	20 000 000
Annen kortsiktig gjeld		10 425 183	10 311 958
<b>Sum kortsiktig gjeld</b>		<b>46 569 756</b>	<b>32 762 284</b>
<b>Sum gjeld</b>		<b>76 572 872</b>	<b>69 603 327</b>
<b>Sum egenkapital og gjeld</b>		<b>328 425 805</b>	<b>327 752 013</b>

Otneimneset, den  
Styret i Ervik Havfiske Holding AS

Stig Tore Ervik  
styreleder/daglig leder

Kjell magne Ervik  
styremedlem

Jetmund August Ervik  
styremedlem

Robert Ervik  
styremedlem



## Indirekte kontantstrøm

### Ervik Havfiske Holding AS

	2022	2021
<b>Kontantstrømmer fra operasjonelle aktiviteter</b>		
Resultat før skattekostnad	23 631 432	3 604 992
Inntektsført avsatt utbytte og konsernbidrag	-26 102 232	-8 330 315
Periodens betalte skatt	112 309	163 807
Tap/gevinst salg av aksjer	-4 544 749	-4 893 123
Regnskapsmessig avsetning	0	5 000 000
Endring i varelager	7 000	9 075
Endring i kundefordringer	-1 017 466	248 203
Endring i leverandørgjeld	591 988	-867 680
Effekt verdiregulering markedsbaserte aksjer	4 810 745	1 828 709
Endring i andre tidsavgrensningsposter	-1 702 924	407 799
<b>Netto kontantstrøm fra operasjonelle aktiviteter</b>	<b>-4 438 515</b>	<b>-3 156 147</b>
<b>Kontantstrømmer fra investeringsaktiviteter</b>		
Inn-/utbetalinger ved salg/kjøp av aksjer	-1 263 910	2 482 355
Endring i andre langsiktige fordringer	0	223 365
<b>Netto kontantstrøm fra investeringsaktiviteter</b>	<b>-1 263 910</b>	<b>2 705 720</b>
<b>Kontantstrømmer fra finansieringsaktiviteter</b>		
Utbetalinger ved nedbetaling av langsiktig gjeld	6 666 672	6 666 672
Utbetalinger ved nedbetaling av kortsiktig gjeld	0	15 000 000
Netto endring i kassekreditt	2 893 951	-1 858 065
Endring i konsernmellomværende	25 330 315	62 217 699
Utbetalinger av utbytte	-20 000 000	-40 000 000
Kontantbeholdning fusjonert selskap	2 060 928	0
<b>Netto kontantstrøm fra finansieringsaktiviteter</b>	<b>3 618 522</b>	<b>-1 307 038</b>
Netto endring i kontanter og kontantekvivalenter	-2 083 903	-1 757 465
Beh. av kont. og kontantekvivalenter ved per. begynnelse	5 927 815	7 685 280
<b>Beh. av kont. og kontantekvivalenter ved per. slutt</b>	<b>3 843 911</b>	<b>5 927 815</b>

## Noter til regnskapet 2022

### Note 1 Regnskapsprinsipper

Karm Ervik AS, org.nr. 915 469 582, ble den 04.08.2022 fusjonert med morselskapet Ervik Supply AS, org.nr. 982 211 530. Ervik Supply AS ble den 15.12.2022 fusjonert med morselskapet Ervik Havfiske Holding AS. Fusjonene er gjennomført som forenklede mor datter fusjoner med regnskapsmessig og skattemessig virkning fra 01.01.2022.

Årsregnskapet er satt opp i samsvar med regnskapsloven og god regnskapsskikk for øvrige foretak. Forutsetningen om fortsatt drift er lagt til grunn ved utarbeidelsen.

#### Bruk av estimater

Utarbeidelse av regnskap i samsvar med regnskapsloven krever bruk av estimater. Videre krever anvendelse av selskapets regnskapsprinsipper at ledelsen må utøve skjønn. Områder som i stor grad inneholder slike skjønsmessige vurderinger, høy grad av kompleksitet, eller områder hvor forutsetninger og estimater er vesentlige for årsregnskapet, er beskrevet i notene.

#### Salgsinntekter

Inntekter ved salg av varer og tjenester vurderes til virkelig verdi av vederlaget, netto etter fradrag for merverdiavgift, returer og andre avslag. Salg av tjenester inntektsføres etter hvert som de er levert.

#### Klassifisering og vurdering av balanseposter

Eiendeler bestemt til varig eie eller bruk er klassifisert som anleggsmidler. Anleggsmidler er vurdert til anskaffelseskost. Omløpsmidler og kortsiktig gjeld omfatter normalt poster som forfaller til betaling innen ett år etter balansedagen, samt poster som knytter seg til varekretsløpet. Omløpsmidler vurderes til laveste verdi av anskaffelseskost og antatt virkelig verdi.

Utgifter til leie av øvrige driftsmidler kostnadsføres som operasjonell. Forskuddsbetalinger balanseføres som forskuddsbetalt kostnad, og fordeles over leieperioden. Fordringer klassifiseres som omløpsmidler hvis de skal tilbakebetales i løpet av ett år. For gjeld er analoge kriterier lagt til grunn. Første års avdrag på langsiktige fordringer og langsiktig gjeld klassifiseres likevel ikke som omløpsmiddel og kortsiktig gjeld. Enkelte poster er vurdert etter andre regler. Postene det gjelder vil være blant de postene som omhandles nedenfor.

#### Investeringer i andre selskaper

Kostmetoden brukes som prinsipp for investeringer i andre selskaper. Kostprisen økes når midler tilføres ved kapitalutvidelse, eller når det gis konsernbidrag til datterselskap. Mottatte utdelinger resultatføres i utgangspunktet som inntekt. Utbytte/konsernbidrag fra datterselskap regnskapsføres det samme året som datterselskapet avsetter beløpet. Utbytte fra andre selskaper regnskapsføres som finansinntekt når utbyttet er vedtatt. Investeringene blir nedskrevet til virkelig verdi dersom verdifallet ikke er forbigående

#### Kortsiktige investeringer i børsnoterte aksjer

For kortsiktige investeringer i børsnoterte aksjer brukes markedsverdiprinsippet. Verdien i balansen tilsvarer markedsverdien av investeringene pr. 31.12. Mottatte utdelinger, og realiserte og urealiserte gevinster/tap, resultatføres som finansposter.

#### Fordringer

Kundefordringer og andre fordringer er oppført i balansen til pålydende etter fradrag for avsetning til forventet tap. Avsetning for tap gjøres på grunnlag av individuelle vurderinger av de enkelte fordringene.

#### Skatt

Skattekostnaden i resultatregnskapet omfatter både periodens betalbare skatt og endring i utsatt skatt. Utsatt skatt beregnes med 22 % på grunnlag av de midlertidige forskjeller som eksisterer mellom regnskapsmessige og skattemessige verdier, samt eventuelt ligningsmessig underskudd til fremføring ved utgangen av regnskapsåret. Skatteøkende og skattereduserende midlertidige forskjeller som reverserer eller kan reversere i samme periode er utlignet og nettoført.

#### Valuta

Fordringer og gjeld i utenlandsk valuta vurderes etter kursen ved regnskapsårets slutt. Kursgevinster og kurstap knyttet til varesalg og varekjøp i utenlandsk valuta føres som salgsinntekter og varekostnad.



## Noter til regnskapet 2022

### Kontantstrømoppstilling

Utarbeides etter den indirekte metoden. Kontanter omfatter kontanter, bankinnskudd og andre kortsiktige, likvide plasseringer som umiddelbart og med uvesentlig kursrisiko kan konverteres til kjente kontantbeløp og med gjenværende løpetid mindre enn tre måneder fra anskaffelsesdato.

### Note 2 Lønnskostnader og ytelser, godtgjørelser til daglig leder, styret og revisor

Lønnskostnader	2022	2021
Lønninger	2 623 462	2 021 206
Arbeidsgiveravgift	293 557	225 995
Pensjonskostnader	145 940	109 292
Andre ytelser	440 056	351 294
<b>Sum</b>	<b>3 503 015</b>	<b>2 707 787</b>

Selskapet har i 2022 sysselsatt 3 årsverk.

Ytelser til ledende personer	Daglig leder	Styret
Lønn	1 037 435	0
Annen godtgjørelse	4 392	0
<b>Sum</b>	<b>1 041 827</b>	<b>0</b>

Det er ikke ytet lån eller stilt garantier til styreleder eller andre nærstående parter.

### Pensjonsforpliktelser

Selskapet er pliktig til å ha tjenstepensjonsordning etter lov om obligatorisk tjenstepensjon. Selskapets pensjonsordninger tilfredsstiller kravene i denne lov.

Godtgjørelse til revisor	2022
Lovpålagt revisjon inkl konsernrevisjon	194 170
Skatterådgivning inkl teknisk bistand utarbeidelse skattemelding	15 900
Andre tjenester inkl teknisk bistand av årsregnskap og konsern regnskap	119 995
<b>Sum godtgjørelse til revisor eks mva</b>	<b>330 065</b>

### Note 3 Spesifikasjon av finansinntekter og finanskostnader

Finansinntekter	2022	2021
Gevinst og utbytte fra aksjehandel	4 658 697	5 201 493
Annen renteinntekt	111 651	-725 940
Annen finansinntekt	1 980	4 116
Verdiøkning markedsbaserte aksjer	0	0
<b>Sum finansinntekter</b>	<b>4 772 328</b>	<b>4 479 670</b>

Finanskostnader	2022	2021
Tap fra aksjehandel	53 493	0
Annen rentekostnad	2 616 672	2 025 669
Regnskapsmessig avsetning	0	5 000 000
Verdireduksjon markedsbaserte aksjer	4 810 745	1 828 709
<b>Sum finanskostnader</b>	<b>7 480 910</b>	<b>8 854 378</b>



## Noter til regnskapet 2022

### Note 4 Skatt

Årets skattekostnad	2022	2021
Resultatført skatt på ordinært resultat:		
Betalbar skatt	0	0
Endring i utsatt skatt	-163 407	-43 597
<b>Skattekostnad ordinært resultat</b>	<b>-163 407</b>	<b>-43 597</b>
Skattepliktig inntekt:		
Resultat før skatt	23 631 432	3 604 992
Permanente forskjeller	-25 221 120	-6 133 475
Endring i midlertidige forskjeller	151 401	198 168
Mottatt konsernbidrag	1 352 232	2 330 315
<b>Skattepliktig inntekt</b>	<b>-86 055</b>	<b>0</b>
Betalbar skatt i balansen:		
Betalbar skatt på årets resultat	-297 491	-512 669
Betalbar skatt på mottatt konsernbidrag	297 491	512 669
<b>Sum betalbar skatt i balansen</b>	<b>0</b>	<b>0</b>

Skatteeffekten av midlertidige forskjeller og underskudd til fremføring som har gitt opphav til utsatt skatt og utsatte skattefordeler, spesifisert på typer av midlertidige forskjeller

	2022	2021	Endring
Varige driftsmidler	-28 538	-35 672	-7 134
Gevinst - og tapskonto	634 135	792 670	158 535
<b>Sum</b>	<b>605 598</b>	<b>756 998</b>	<b>151 401</b>
Aksjer og andre verdipapirer	-502 220	0	502 220
Akkumulert fremførbart underskudd	-89 140	-3 085	86 055
<b>Grunnlag for utsatt skatt</b>	<b>14 237</b>	<b>753 913</b>	<b>739 676</b>
<b>Utsatt skatt (22 %)</b>	<b>3 132</b>	<b>165 861</b>	<b>162 729</b>

### Note 5 Egenkapital

	Aksjekapital	Overkurs	Annen egenkapital	Sum egenkapital
Egenkapital Pr. 01.01.2022	9 000 000	166 446 405	82 702 281	258 148 686
Tilført ved fusjon			-90 592	-90 592
Årets resultat			23 794 839	23 794 839
Utbytte			-30 000 000	-30 000 000
<b>Pr. 31.12.2022</b>	<b>9 000 000</b>	<b>166 446 405</b>	<b>76 406 528</b>	<b>251 852 933</b>



## Noter til regnskapet 2022

### Note 6 Fordringer, gjeld, pantstillelser og garantier m.v

<b>Gjeld med forfall over 5 år</b>	<b>2022</b>	<b>2021</b>
Gjeld til kredittinstitusjoner	0	0

<b>Gjeld som er sikret ved pant o.l.</b>	<b>2022</b>	<b>2021</b>
Langsiktig gjeld til kredittinstitusjoner	29 999 984	36 666 656
Kortsiktig gjeld til kredittinstitusjoner	4 801 351	1 907 400
<b>Sum gjeld sikret ved pant</b>	<b>34 801 335</b>	<b>38 574 056</b>

<b>Eiendeler stilt til som sikkerhet</b>	<b>2022</b>	<b>2021</b>
Aksjer i Ervik Havfiske AS	50 000 000	50 000 000
Aksjer i Frøyanes AS	50 000 000	50 000 000
Verdipapirkonto Spb Møre	12 873 322	11 841 422
<b>Sum eiendeler stilt som sikkerhet</b>	<b>112 873 322</b>	<b>111 841 422</b>

Ervik Havfiske Holding AS har stilt kausjon ovenfor lån som datterselskapet Stadt Havfiske AS har i Sparebanken Sogn og Fjordane. Totalt kausjonsansvar utgjør kr 35 mill.

Ervik Havfiske Holding AS har stilt kausjon ovenfor lån som datterselskapet Vestkapp Eiendom AS har i Sparebanken Vest. Totalt kausjonsansvar utgjør kr 25 mill.

Ervik Havfiske Holding AS har stilt kausjon ovenfor lån som datterselskapet Ervik Havfiske AS har i Sparebanken Sogn og Fjordane. Totalt kausjonsansvar utgjør kr 70 mill.

### Note 7 Investering i datterselskap

Investeringer i datterselskaper er vurdert etter kostmetoden. Inntektsført resultat består av utbytte.

Selskap	Forretnings- kontor	Eierandel	Bokført verdi	Selskapets egenkapital 100%	Selskapets resultat 100%
Ervik Havfiske AS	Stad	100,00 %	139 214 436	268 939 552	41 343 209
Ervik Ocean AS	Stad	97,50 %	77 355 714	266 536 113	-1 565 123
Vestkapp Eiendom AS	Stad	100,00 %	40 145 660	50 191 779	-1 631 487
<b>Sum</b>			<b>256 715 810</b>	<b>585 667 444</b>	<b>38 146 599</b>

### Note 8 Mellomværende med selskap i samme konsern

	<b>2022</b>	<b>2021</b>
Fordring på konsernselskap (langsiktig)	11 500 000	14 500 000
Fordring på konsernselskap (kortsiktig)	32 102 232	28 330 315
Kundefordringer	1 489 826	1 161 916
Langsiktig konserngjeld	0	0
Leverandørgjeld	-608 798	-72 861
Gjeld til konsernselskap (kortsiktig)	0	0
<b>Sum</b>	<b>44 483 260</b>	<b>43 919 370</b>



## Noter til regnskapet 2022

### Note 9 Aksjer og andeler i andre foretak m.v.

#### Omløpsmidler

Aksjer som inngår i en handelsportefølje vurderes til virkelig verdi på balansedagen.

Selskap	Anskaffelseskost	Balanseført verdi	Markedsverdi
Markedsbaserte aksjer	19 135 768	12 873 322	12 873 322

### Note 10 Bankinnskudd

Innestående midler på skattetrekkkonto (bundne midler) er på kr 179 190.

### Note 11 Aksjonærer

Aksjekapitalen i Ervik Havfiske Holding AS pr. 31.12 består av:

	Antall	Pålydende	Bokført
Ordinære aksjer	30	300 000,0	9 000 000
Sum	30		9 000 000

#### Eierstruktur

De største aksjonærene i % pr. 31.12 var:

	Ordinære	Eierandel	Stemmeandel
KME Invest AS	15	50,0	50,0
ST Ervik Invest AS	15	50,0	50,0
Totalt antall aksjer	30	100,0	100,0



**ERVIK HAVFISKE HOLDING AS**

Organisasjonsnummer 922 988 463

**ARSBERETNING 2022 for morselskapet og konsernet**

## 1. Virksomhetens art og lokalisering

Ervik Havfiske Holding AS er et investerings- og holdingselskap rettet mot den delen av havfiskeflåten som driver fiske med autoline. Konsernet gjennomfører også en nysatsing på fiske etter snøkrabbe og reke. Selskapets forretningsvirksomhet er rettet både mot det nasjonale og internasjonale markedet.

Datterselskapenes fartøyer i Norge drives gjennom datterselskapet Ervik Havfiske AS. Drift av fartøyer i utlandet og utleie av fartøyer skjer gjennom selskapet Ervik Ocean AS. Hotellvirksomhet er eiet av og skjer gjennom Vestkapp Eiendom AS. Driften av hotellet er i Stad Hotell AS.

Fartøyene driver tradisjonelt autolinefiske i havområdene kring Norge, i EU-farvann samt i området rundt Færøyane og Island. Selskapet er også involvert i drift av fartøyer i Sør-Ishavet. Fiskeriet foregår hovedsaklig rundt Sør-Georgia, der det fiskes etter tannfisk.

Nybyggingsprosjektet, M/V Frøyanes, en fabrikktråler, kombinert for snøkrabbefiske og rekefiske er forventes levert fra verftet i Tyrkia i desember 2023.

Selskapets hovedkontor er på Stadlandet i Stad kommune.

## 2. Fortsatt drift

Forutsetningen for fortsatt drift av selskapet er til stede og årsregnskapet for 2022 er satt opp under denne forutsetningen.

## 3. Arbeidsmiljø

Arbeidsmiljøet på kontor og om bord i fartøyene er godt. Konsernet har i driftsåret ikke registrert arbeidsulykker, skader e.l. som tyder på svakheter ved arbeidsmiljøet eller de ansattes sikkerhet. Selskapet arbeider kontinuerlig for å bedre arbeidsmiljøet på fartøyene. Det er ikke registrert noen tilfeller av diskriminering i konsernet i beretningsåret.

## 4. Ytre miljø

Morselskapets ene kjerneaktivitet, administrasjon medfører ikke forurensing av det ytre miljø mer enn normalt. I fartøyenes drift blir det brukt gassolje og ammoniakk. Ved innkjøp er det valgt kvaliteter av gasoljen som gir minst mulig forurensing ved bruk. Ellers er det lagt stor vekt på det generelle vedlikeholdet av fartøyenes maskineri for å redusere alle utslipp. Spillolje og anna miljøfarlig avfall leveres ved mottak i land. Gjennom fornying av fartøyene har det blitt mulig å ta vare på større deler av fangsten, mellom anna diverse produksjon av biprodukter. Dette reduserer igjen den mengde av resteavfall fra fiskefangsten som blir sendt overbord.

Redegjørelse i henhold til § 5 i Lov om virksomheters åpenhet og arbeid med grunnleggende menneskerettigheter og anstendige arbeidsforhold (åpenhetsloven) vil bli tilgjengelig på konsernets nettsider, [www.ervikhavfiske.no](http://www.ervikhavfiske.no).



## 5. Selskapets stilling og resultatet av virksomheten

Det er styrets oppfatning at de fremlagte årsregnskap med noter for beretningsåret viser et godt inntrykk av selskapets og konsernet stilling og resultatet av virksomheten. Konsernets likviditet er god.

## 6. Likestilling

Morselskapet hadde pr 31.12.22 3 ansatte. Konsernet hadde 181 årsverk. I virksomheten linefiske er det i all hovedsak menn, selvom det sporadisk forekommer at kvinner også deltar i dette fisket. Styret består av 4 menn. Bedriften har en policy som skal sikre like muligheter og rettigheter og hindre diskriminering på grunn av kjønn, etnisk bakgrunn, språk, religion og livssyn.

## 7. Fremtidig utvikling

Styret vurderer selskapets inntjening som tilfredsstillende, men det er ønskelig at driftsresultatet også er positivt. Det arbeides med å bedre inntjening og redusere driftskostnadene. I 2022 er det gjort nysatsing i andre typer fiskerier. Dette arbeidet blir videreutviklet de kommende årene.

Konsernets resultat er tilfredsstillende. Fartøyenes tildelte kvoter er redusert i 2023 pga. redusert gytebestand. Prisnivået for hvitfisk utviklet seg positivt i 2022. Gjennomsnittsprisen så langt i 2023 har holdt seg omtrent på nivå med 2022. Fiskeriselskapene blir påvirket av valutasvingningene da fangstene blir eksportert enten direkte eller via foredlingsanlegg i Norge. De vanligste salgsvalutaene er dollar, pund og euro.

Resultatene fremover vil, foruten valutasvingninger, påvirkes av prisnivået på hvitfisk, samt prisen på de største innsatsfaktorene i fisket som agn og bunkers. Bunkersprisene har vært stigende de to siste årene, men har stabilisert seg noe fra høsten 2022.

Selskapets og konsernets finansiering er under løpende vurdering. Det er forventet økning i finanskostnadene i kommende driftsår.

## 8. Opplysninger om finansiell risiko

Etter styrets oppfatning foreligger det normal finansiell risiko ved bedømmelsen av eiendeler, gjeld, finansiell stilling og resultat. Konsernet har gjeld i utenlandsk valuta.

Øvrige investeringer og fordringer knyttet til selskaper i samme konsern anser styret at disse ikke representerer noen risiko. Investeringer og fordringer til selskaper utenom konsernet har gjennomgående god sikkerhet, men forsiktighetshensyn tilsier en forsiktig nedskrivning av enkelte fordringer. Selskapets og konsernet rentebærende gjeld er i hovedsak avtalt til flytende rente, men med noe fastrente i noen av datterselskapene.

## 9. Styreansvar

Det er ikke tegnet styreansvarsforsikring for daglig leder eller styrets medlemmer.

## 10. Disponering av årsresultat

Styret foreslår at overskuddet i konsernet, kr. 40 358 301 disponeres slik:


Avsatt til utbytte	kr.	33 685 203
Resultat minoritetsinteresser	kr.	2 187 785
<u>Overført til annen egenkapital:</u>	kr.	<u>4 485 313</u>
Sum	kr.	40 358 301


For morselskapet foreslår styret at overskuddet på kr 23 794 839 disponeres slik:




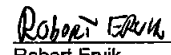
Avsatt til utbytte	kr	30 000 000
Overført fra annen egenkapital:	kr.	6 250 161
Sum	kr.	23 794 839

Stadlandet, den 15.05.2023

  
Stig Tore Ervik  
Styreformann

  
Kjell Magne Ervik  
Styremedlem

  
Jetmund August Ervik  
Styremedlem

  
Robert Ervik  
Styremedlem