



## ÅRSREGNSKAPET FOR REGNSKAPSÅRET 2025 - GENERELL INFORMASJON

### Enheten

Organisasjonsnummer: 991 806 709  
Organisasjonsform: Aksjeselskap  
Foretaksnavn: PRIMA SOFTWARE AS  
Forretningsadresse: Østenåsveien 16A  
1344 HASLUM

### Regnskapsår

Årsregnskapets periode: 01.01.2025 - 31.12.2025

### Konsern

Morselskap i konsern: Nei

### Regnskapsregler

Regler for små foretak benyttet: Ja  
Benyttet ved utarbeidelsen av årsregnskapet til selskapet: Regnskapslovens alminnelige regler

### Årsregnskapet fastsatt av kompetent organ

Bekreftet av representant for selskapet: Stein Jørgen Ryan  
Dato for fastsettelse av årsregnskapet: 23.03.2026

### Grunnlag for avgivelse

År 2025: Årsregnskapet er elektronisk innlevert  
År 2024: Tall er hentet fra elektronisk innlevert årsregnskap fra 2025

*Det er ikke krav til at årsregnskapet m.v. som sendes til Regnskapsregisteret er undertegnet. Kontrollen på at dette er utført ligger hos revisor/enhetens øverste organ. Sikkerheten ivaretas ved at innsender har rolle/rettighet for innsending av årsregnskapet via Altinn, og ved at det bekreftes at årsregnskapet er fastsatt av kompetent organ.*

Brønnøysundregistrene, 25.03.2026



### Resultatregnskap

Beløp i: NOK	Note	2025	2024
<b>RESULTATREGNSKAP</b>			
<b>Inntekter</b>			
Salgsinntekt			1 222 920
<b>Sum inntekter</b>			<b>1 222 920</b>
<b>Kostnader</b>			
Lønnskostnad	2	309 719	742 275
Annen driftskostnad		33 030	25 914
<b>Sum kostnader</b>		<b>342 749</b>	<b>768 189</b>
<b>Driftsresultat</b>		<b>-342 749</b>	<b>454 731</b>
<b>Finansinntekter og finanskostnader</b>			
Annen renteinntekt		5 332	2 544
Annen finansinntekt		12 164	17 644
Verdiendring markedsbaserte omløpsmidler	3	155 599	260 283
<b>Sum finansinntekter</b>		<b>173 095</b>	<b>280 471</b>
Verdiendring andre finansielle anleggsmidler			-146 723
Annen rentekostnad		200 844	167 735
Annen finanskostnad		84 527	81 265
<b>Sum finanskostnader</b>		<b>285 371</b>	<b>102 278</b>
<b>Netto finans</b>		<b>-112 276</b>	<b>178 193</b>
<b>Resultat før skattekostnad</b>		<b>-455 025</b>	<b>632 924</b>
Skattekostnad på resultat	4	-86 509	106 897
<b>Årsresultat</b>		<b>-368 516</b>	<b>526 027</b>
<b>Årsresultat etter minoritetsinteresser</b>		<b>-368 516</b>	<b>526 027</b>
<b>Totalresultat</b>		<b>-368 516</b>	<b>526 027</b>
<b>Overføringer og disponeringer</b>			
Avsatt til annen egenkapital	5		526 027



## Resultatregnskap

<b>Beløp i: NOK</b>	<b>Note</b>	<b>2025</b>	<b>2024</b>
Overført fra annen egenkapital	5	-368 516	
<b>Sum overføringer og disponeringer</b>		<b>-368 516</b>	<b>526 027</b>



## Balanse

Beløp i: NOK	Note	2025	2024
<b>BALANSE - EIENDELER</b>			
<b>Anleggsmidler</b>			
<b>Immaterielle eiendeler</b>			
<b>Finansielle anleggsmidler</b>			
Investeringer i aksjer og andeler		5 747 293	4 372 616
<b>Sum finansielle anleggsmidler</b>		<b>5 747 293</b>	<b>4 372 616</b>
<b>Sum anleggsmidler</b>		<b>5 747 293</b>	<b>4 372 616</b>
<b>Omløpsmidler</b>			
<b>Varer</b>			
<b>Fordringer</b>			
Kundefordringer			87 613
<b>Sum fordringer</b>			<b>87 613</b>
<b>Investeringer</b>			
Andre markedsbaserte finansielle instrumenter	3	1 424 038	2 636 712
<b>Sum investeringer</b>		<b>1 424 038</b>	<b>2 636 712</b>
<b>Bankinnskudd, kontanter og lignende</b>			
Bankinnskudd, kontanter o.l.		248 669	996 981
<b>Sum bankinnskudd, kontanter og lignende</b>		<b>248 669</b>	<b>996 981</b>
<b>Sum omløpsmidler</b>		<b>1 672 707</b>	<b>3 721 305</b>
<b>SUM EIENDELER</b>		<b>7 420 001</b>	<b>8 093 922</b>
<b>BALANSE - EGENKAPITAL OG GJELD</b>			
<b>Egenkapital</b>			
<b>Innskutt egenkapital</b>			
Aksjekapital	5, 6	100 000	100 000
Beholdning av egne aksjer	6		



## Balanse

<b>Beløp i: NOK</b>	<b>Note</b>	<b>2025</b>	<b>2024</b>
Overkurs	5	9 000	9 000
<b>Sum innskutt egenkapital</b>		<b>109 000</b>	<b>109 000</b>
<b>Opptjent egenkapital</b>			
Annen egenkapital	5	2 861 423	3 229 939
<b>Sum opptjent egenkapital</b>		<b>2 861 423</b>	<b>3 229 939</b>
<b>Sum egenkapital</b>		<b>2 970 423</b>	<b>3 338 939</b>
<b>Gjeld</b>			
<b>Langsiktig gjeld</b>			
Utsatt skatt	4		86 509
<b>Sum avsetninger for forpliktelser</b>			<b>86 509</b>
<b>Annen langsiktig gjeld</b>			
Øvrig langsiktig gjeld		4 350 844	4 410 000
<b>Sum annen langsiktig gjeld</b>		<b>4 350 844</b>	<b>4 410 000</b>
<b>Sum langsiktig gjeld</b>		<b>4 350 844</b>	<b>4 496 509</b>
<b>Kortsiktig gjeld</b>			
Betalbar skatt	4		56 682
Skyldig offentlige avgifter			105 458
Annen kortsiktig gjeld		98 733	96 333
<b>Sum kortsiktig gjeld</b>		<b>98 733</b>	<b>258 473</b>
<b>Sum gjeld</b>		<b>4 449 577</b>	<b>4 754 982</b>
<b>SUM EGENKAPITAL OG GJELD</b>		<b>7 420 001</b>	<b>8 093 922</b>



## Brønnøysundregistrene

### ÅRSREGNSKAP FOR REGNSKAPSÅRET 2025 - GENERELL INFORMASJON

Journalnummer: 2026 351782

#### Virksomheten

Organisasjonsnummer: 991 806 709  
Organisasjonsform: Aksjeselskap  
Foretaksnavn: PRIMA SOFTWARE AS  
Forretningsadresse: Østenåsveien 16A  
1344 HASLUM

#### Regnskapsår

Årsregnskapets periode: 01.01.2025 - 31.12.2025

#### Konsern

Morselskap i konsern: Nei

#### Regnskapsregler

Regler for små foretak benyttet: Ja  
Benyttet ved utarbeidelsen av  
årsregnskapet: Regnskapslovens alminnelige regler

#### Årsregnskapet fastsatt av kompetent organ

Bekreftet av: Stein Jørgen Ryan  
Dato for fastsettelse av årsregnskapet: 23.03.2026

#### Revisjon

Selskapet har besluttet at årsregnskapet  
ikke skal revideres: Ja  
Årsregnskapet er utarbeidet av ekstern  
autorisert regnskapsfører: Ja

#### Grunnlag for avgivelse

År 2025: Årsregnskap er elektronisk innlevert.  
År 2024: Tall er hentet fra elektronisk innlevert årsregnskap fra 2025.

*Virksomheten sitt øverste organ er ansvarlig for at årsregnskapet er signert. Det er mulig å levere årsregnskap uten signatur fordi sikkerheten for rett rapportering er ivarettatt ved at innsenderen har rolle/rettighet for innsending i Altinn. Navnet på representanten, som bekrefter at årsregnskapet er godkjent, er i tillegg oppgitt.*

Brønnøysundregistrene, 24.03.2026



Organisasjonsnr: 991 806 709  
PRIMA SOFTWARE AS

## RESULTATREGNSKAP

Beløp i: NOK	Note	2025	2024
<b>RESULTATREGNSKAP</b>			
<b>Inntekter</b>			
Salgsinntekt			1 222 920
<b>Sum inntekter</b>			<b>1 222 920</b>
<b>Kostnader</b>			
Lønnskostnad	2	309 719	742 275
Annen driftskostnad		33 030	25 914
<b>Sum kostnader</b>		<b>342 749</b>	<b>768 189</b>
<b>Driftsresultat</b>		<b>-342 749</b>	<b>454 731</b>
<b>Finansinntekter og finanskostnader</b>			
Annen renteinntekt		5 332	2 544
Annen finansinntekt		12 164	17 644
Verdiendring			
markedsbaserte omløpsmidler 3		155 599	260 283
<b>Sum finansinntekter</b>		<b>173 095</b>	<b>280 471</b>
Verdiendring andre			
finansielle anleggsmidler			-146 723
Annen rentekostnad		200 844	167 735
Annen finanskostnad		84 527	81 265
<b>Sum finanskostnader</b>		<b>285 371</b>	<b>102 278</b>
<b>Netto finans</b>		<b>-112 276</b>	<b>178 193</b>
<b>Resultat før skattekostnad</b>		<b>-455 025</b>	<b>632 924</b>
Skattekostnad på resultat 4		-86 509	106 897
<b>Årsresultat</b>		<b>-368 516</b>	<b>526 027</b>
<b>Årsresultat etter minoritetsinteresser</b>		<b>-368 516</b>	<b>526 027</b>
<b>Totalresultat</b>		<b>-368 516</b>	<b>526 027</b>
<b>Overføringer og disponeringer</b>			
Avsatt til annen egenkapital	5		526 027
Overført fra annen egenkapital	5	-368 516	
<b>Sum overføringer og disponeringer</b>		<b>-368 516</b>	<b>526 027</b>



Organisasjonsnr: 991 806 709  
PRIMA SOFTWARE AS

## BALANSE

**Beløp i: NOK** **Note** **2025** **2024**

### BALANSE - EIENDELER

#### Anleggsmidler Immaterielle eiendeler

#### Finansielle anleggsmidler

Investeringer i aksjer og andeler		5 747 293	4 372 616
<b>Sum finansielle anleggsmidler</b>		<b>5 747 293</b>	<b>4 372 616</b>
<b>Sum anleggsmidler</b>		<b>5 747 293</b>	<b>4 372 616</b>

#### Omløpsmidler

#### Varer

#### Fordringer

Kundefordringer			87 613
<b>Sum fordringer</b>			<b>87 613</b>

#### Investeringer

Andre markedsbaserte finansielle instrumenter	3	1 424 038	2 636 712
<b>Sum investeringer</b>		<b>1 424 038</b>	<b>2 636 712</b>

#### Bankinnskudd, kontanter og lignende

Bankinnskudd, kontanter o. l.		248 669	996 981
<b>Sum bankinnskudd, kontanter og lignende</b>		<b>248 669</b>	<b>996 981</b>

**Sum omløpsmidler** **1 672 707** **3 721 305**

**SUM EIENDELER** **7 420 001** **8 093 922**

### BALANSE - EGENKAPITAL OG GJELD

#### Egenkapital

#### Innskutt egenkapital

Aksjekapital	5, 6	100 000	100 000
Beholdning av egne aksjer	6		
Overkurs	5	9 000	9 000
<b>Sum innskutt egenkapital</b>		<b>109 000</b>	<b>109 000</b>

#### Opptjent egenkapital

Annen egenkapital	5	2 861 423	3 229 939
<b>Sum opptjent egenkapital</b>		<b>2 861 423</b>	<b>3 229 939</b>



<b>Sum egenkapital</b>		<b>2 970 423</b>	<b>3 338 939</b>
<b>Gjeld</b>			
<b>Langsiktig gjeld</b>			
Utsatt skatt	4		86 509
<b>Sum avsetninger for forpliktelser</b>			<b>86 509</b>
<b>Annen langsiktig gjeld</b>			
Øvrig langsiktig gjeld		4 350 844	4 410 000
<b>Sum annen langsiktig gjeld</b>		<b>4 350 844</b>	<b>4 410 000</b>
<b>Sum langsiktig gjeld</b>		<b>4 350 844</b>	<b>4 496 509</b>
<b>Kortsiktig gjeld</b>			
Betalbar skatt	4		56 682
Skyldig offentlige avgifter			105 458
Annen kortsiktig gjeld		98 733	96 333
<b>Sum kortsiktig gjeld</b>		<b>98 733</b>	<b>258 473</b>
<b>Sum gjeld</b>		<b>4 449 577</b>	<b>4 754 982</b>
<b>SUM EGENKAPITAL OG GJELD</b>		<b>7 420 001</b>	<b>8 093 922</b>



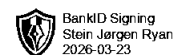
Organisasjonsnr: 991 806 709  
PRIMA SOFTWARE AS

**NOTEOPPLYSNINGER - SELSKAP**

- alle poster oppgitt i hele tall

**Note**

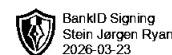
**Antall årsverk i regnskapsåret**  
1.00



# Årsregnskap 2025 Prima Software AS

**Resultatregnskap  
Balanse  
Noter til regnskapet**

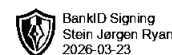
**Org.nr.: 991 806 709**



## Prima Software AS

### Resultatregnskap

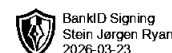
Driftsinntekter og driftskostnader	Note	2025	2024
Salgsinntekt		0	1 222 920
<b>Sum driftsinntekter</b>		<b>0</b>	<b>1 222 920</b>
Lønnskostnad	2	309 719	742 275
Annen driftskostnad		33 030	25 914
<b>Sum driftskostnader</b>		<b>342 749</b>	<b>768 189</b>
<b>Driftsresultat</b>		<b>-342 749</b>	<b>454 731</b>
<b>Finansinntekter og finanskostnader</b>			
Annen renteinntekt		5 332	2 544
Annen finansinntekt		12 164	17 644
Verdiendring markedsbaserte omløpsmidler	3	155 599	260 283
Verdiendring andre finansielle anleggsmidler		0	-146 723
Annen rentekostnad		200 844	167 735
Annen finanskostnad		84 527	81 265
<b>Resultat av finansposter</b>		<b>-112 276</b>	<b>178 193</b>
<b>Resultat før skattekostnad</b>		<b>-455 025</b>	<b>632 924</b>
Skattekostnad på resultat	4	-86 509	106 897
<b>Årsresultat</b>		<b>-368 516</b>	<b>526 027</b>
<b>Overføringer</b>			
Avsatt til annen egenkapital	5	0	526 027
Overført fra annen egenkapital	5	368 516	0
<b>Sum overføringer</b>		<b>-368 516</b>	<b>526 027</b>



## Prima Software AS

### Balanse

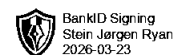
Eiendeler	Note	2025	2024
<b>Anleggsmidler</b>			
<b>Finansielle anleggsmidler</b>			
Investeringer i aksjer og andeler		5 747 293	4 372 616
<b>Sum finansielle anleggsmidler</b>		<b>5 747 293</b>	<b>4 372 616</b>
<b>Sum anleggsmidler</b>		<b>5 747 293</b>	<b>4 372 616</b>
<b>Omløpsmidler</b>			
<b>Fordringer</b>			
Kundefordringer		0	87 613
<b>Sum fordringer</b>		<b>0</b>	<b>87 613</b>
<b>Investeringer</b>			
Andre markedsbaserte finansielle instrumenter	3	1 424 038	2 636 712
<b>Sum investeringer</b>		<b>1 424 038</b>	<b>2 636 712</b>
Bankinnskudd, kontanter o.l.		248 669	996 981
<b>Sum omløpsmidler</b>		<b>1 672 707</b>	<b>3 721 305</b>
<b>Sum eiendeler</b>		<b>7 420 001</b>	<b>8 093 922</b>



## Prima Software AS

### Balanse

Egenkapital og gjeld	Note	2025	2024
<b>Innskutt egenkapital</b>			
Aksjekapital	5, 6	100 000	100 000
Overkurs	5	9 000	9 000
<b>Sum innskutt egenkapital</b>		<b>109 000</b>	<b>109 000</b>
<b>Opptjent egenkapital</b>			
Annen egenkapital	5	2 861 423	3 229 939
<b>Sum opptjent egenkapital</b>		<b>2 861 423</b>	<b>3 229 939</b>
<b>Sum egenkapital</b>		<b>2 970 423</b>	<b>3 338 939</b>
<b>Gjeld</b>			
<b>Avsetning for forpliktelser</b>			
Utsatt skatt	4	0	86 509
<b>Sum avsetning for forpliktelser</b>		<b>0</b>	<b>86 509</b>
<b>Annen langsiktig gjeld</b>			
Øvrig langsiktig gjeld		4 350 844	4 410 000
<b>Sum annen langsiktig gjeld</b>		<b>4 350 844</b>	<b>4 410 000</b>
<b>Kortsiktig gjeld</b>			
Betalbar skatt	4	0	56 682
Skyldig offentlige avgifter		0	105 458
Annen kortsiktig gjeld		98 733	96 333
<b>Sum kortsiktig gjeld</b>		<b>98 733</b>	<b>258 473</b>
<b>Sum gjeld</b>		<b>4 449 577</b>	<b>4 754 982</b>
<b>Sum egenkapital og gjeld</b>		<b>7 420 001</b>	<b>8 093 922</b>



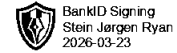
**Prima Software AS**

**Balanse**

Haslum,  
Styret i Prima Software AS

---

Stein Jørgen Ryan  
styreleder/daglig leder



BankID Signing  
Stein Jørgen Ryan  
2026-03-23

## Regnskapsprinsipper

Årsregnskapet er satt opp i samsvar med regnskapsloven og NRS 8 - God regnskapsskikk for små foretak.

### Skatt

Skattekostnaden i resultatregnskapet omfatter både periodens betalbare skatt og endring i utsatt skatt. Utsatt skatt er beregnet med 22 % på grunnlag av de midlertidige forskjeller som eksisterer mellom regnskapsmessige og skattemessige verdier, samt ligningsmessig underskudd til fremføring ved utgangen av regnskapsåret. Skatteøkende og skattereduserende midlertidige forskjeller som reverserer eller kan reverseres i samme periode er utlignet og nettoført.

### Klassifisering og vurdering av anleggsmidler

Anleggsmidler omfatter eiendeler bestemt til varig eie og bruk. Anleggsmidler er vurdert til anskaffelseskost. . Anleggsaksjer og mindre investeringer i deltakerlignede selskap hvor selskapet ikke har betydelig innflytelse, balanseføres i til anskaffelseskost. Investeringene blir nedskrevet til virkelig verdi dersom verdifallet ikke er forbigående. Nedskrivningene reduseres når grunnlaget for denne ikke lenger er tilstede. Mottatt utbytte og andre overskuddsutdelinger fra selskapene inntektsføres som annen finansinntekt .

### Klassifisering og vurdering av omløpsmidler

Omløpsmidler og kortsiktig gjeld omfatter normalt poster som forfaller til betaling innen ett år etter balansedagen, samt poster som knytter seg til varekretsløpet. Omløpsmidler vurderes til laveste verdi av anskaffelseskost og virkelig verdi. Markedsbaserte verdipapirer som klassifiseres som omløpsmidler, vurderes til virkelig verdi.

## Note 1 Virksomhetens art og lokalisering

Prima Software AS er et selskap der virksomheten omfatter Utgivelse av annen programvare. Selskapet er lokalisert i Bærum kommune.

## Note 2 Lønnskostnader og antall årsverk

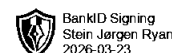
Lønnskostnader	2025	2024
Lønninger	270 800	649 920
Arbeidsgiveravgift	38 183	91 639
Andre ytelser	736	716
<b>Sum</b>	<b>309 719</b>	<b>742 275</b>

Selskapet har i 2025 sysselsatt 1 årsverk.

## Note 3 Markedsbaserte investeringer

Omløpsmidler	Virkelig verdi	Periodens resultatførte verdjustering
Markedsbaserte verdipapirer	1 424 038	155 599
<b>Sum</b>	<b>1 424 038</b>	<b>155 599</b>

Markedsbaserte verdipapirer er verdsatt til virkelig verdi. Virkelig verdi er fastsatt i henhold til verdien som er observerbar i markedet på balansedagen.



## Note 4 Skatt

<b>Årets skattekostnad</b>	<b>2025</b>	<b>2024</b>
Resultatført skatt på ordinært resultat:		
Betalbar skatt	0	56 682
Endring i utsatt skatt	-86 509	50 215
<b>Skattekostnad ordinært resultat</b>	<b>-86 509</b>	<b>106 897</b>
Skattepliktig inntekt:		
Resultat før skatt	-455 025	632 924
Permanente forskjeller	143 923	-375 280
<b>Skattepliktig inntekt</b>	<b>-311 102</b>	<b>257 645</b>
Betalbar skatt i balansen:		
Betalbar skatt på årets resultat	0	56 682
<b>Sum betalbar skatt i balansen</b>	<b>0</b>	<b>56 682</b>

Skatteeffekten av midlertidige forskjeller og underskudd til fremføring som har gitt opphav til utsatt skatt og utsatte skattefordeler, spesifisert på typer av midlertidige forskjeller

	<b>2025</b>	<b>2024</b>	<b>Endring</b>
Aksjer og andre verdipapirer	246 871	393 225	146 354
Akkumulert fremførbart underskudd	-311 102	0	311 102
Inngår ikke i beregningen av utsatt skatt	64 231	0	-64 231
<b>Grunnlag for utsatt skattefordel / skatt</b>	<b>0</b>	<b>393 225</b>	<b>393 225</b>
<b>Utsatt skattefordel / skatt (22 %)</b>	<b>0</b>	<b>86 509</b>	<b>86 509</b>

I henhold til God regnskapsskikk for små foretak balanseføres ikke utsatt skattefordel.

## Note 5 Egenkapital

	<b>Aksjekapital</b>	<b>Overkurs</b>	<b>Annen egenkapital</b>	<b>Sum egenkapital</b>
Pr. 31.12.2024	100 000	9 000	3 229 939	3 338 939
Årets resultat			-368 516	-368 516
<b>Pr 31.12.2025</b>	<b>100 000</b>	<b>9 000</b>	<b>2 861 423</b>	<b>2 970 423</b>

## Note 6 Aksjonærer

Aksjekapitalen i Prima Software AS pr. 31.12 består av:

	<b>Antall</b>	<b>Pålydende</b>	<b>Bokført</b>
Ordinære aksjer	100 000	1,0	100 000
<b>Sum</b>	<b>100 000</b>		<b>100 000</b>

### Eierstruktur

De største aksjonærene i % pr. 31.12 var:

	<b>Ordinære</b>	<b>Eierandel</b>	<b>Stemmeandel</b>
Stein Jørgen Ryan	100 000	100,0	100,0