



## ÅRSREGNSKAPET FOR REGNSKAPSÅRET 2016 - GENERELL INFORMASJON

### Enheten

Organisasjonsnummer: 989 235 435  
Organisasjonsform: Aksjeselskap  
Foretaksnavn: BERMINGRUD HOLDING AS  
Forretningsadresse: Strandveien 39-41  
3050 MJØNDALEN

### Regnskapsår

Årsregnskapets periode: 01.01.2016 - 31.12.2016

### Konsern

Mørselskap i konsern: Ja  
Konsernregnskap lagt ved: Ja

### Regnskapsregler

Regler for små foretak benyttet: Nei  
Benyttet ved utarbeidelsen av årsregnskapet til selskapet: Regnskapslovens alminnelige regler  
Benyttet ved utarbeidelsen av årsregnskapet til konsernet: Regnskapslovens alminnelige regler

### Årsregnskapet fastsatt av kompetent organ

Bekreftet av representant for selskapet: Bernt Hellerud  
Dato for fastsettelse av årsregnskapet: 26.05.2017

### Grunnlag for avgivelse

År 2016: Årsregnskapet er elektronisk innlevert  
År 2015: Tall er hentet fra elektronisk innlevert årsregnskap fra 2016

*Det er ikke krav til at årsregnskapet m.v. som sendes til Regnskapsregisteret er undertegnet. Kontrollen på at dette er utført ligger hos revisor/enhetens øverste organ. Sikkerheten ivaretas ved at innsender har rolle/rettighet for innsending av årsregnskapet via Altinn, og ved at det bekreftes at årsregnskapet er fastsatt av kompetent organ.*

Brønnøysundregistrene, 20.11.2020



## Resultatregnskap

Beløp i: NOK	Note	2016	2015
<b>RESULTATREGNSKAP</b>			
<b>Inntekter</b>			
Salgsinntekt	11	0	5 281 726
Annen driftsinntekt	11		402 202
<b>Sum inntekter</b>		<b>0</b>	<b>5 683 928</b>
<b>Kostnader</b>			
Varekostnad		36 223	1 588 769
Lønnskostnad	12	-893	4 404 945
Avskrivning på varige driftsmidler og immaterielle eiendeler	1		1 045 109
Annen driftskostnad	12, 13	2 675 195	259 909
<b>Sum kostnader</b>		<b>2 710 525</b>	<b>7 298 732</b>
<b>Driftsresultat</b>		<b>-2 710 525</b>	<b>-1 614 804</b>
<b>Finansinntekter og finanskostnader</b>			
Annen renteinntekt		488 765	547 657
Annen finansinntekt			234
<b>Sum finansinntekter</b>		<b>488 765</b>	<b>547 891</b>
Nedskrivning av finansielle eiendeler	2		-1 432 487
Annen rentekostnad		1 039 342	1 199 714
Annen finanskostnad		83 786	261 284
<b>Sum finanskostnader</b>		<b>1 123 128</b>	<b>28 511</b>
<b>Netto finans</b>		<b>-634 363</b>	<b>519 380</b>
<b>Ordinært resultat før skattekostnad</b>		<b>-3 344 888</b>	<b>-1 095 424</b>
Skattekostnad på ordinært resultat	9	-158 901	-1 185 884
<b>Ordinært resultat etter skattekostnad</b>		<b>-3 185 987</b>	<b>90 460</b>
<b>Årsresultat</b>		<b>-3 185 987</b>	<b>90 460</b>
<b>Overføringer og disponeringer</b>			
Udekket tap	8	-3 185 987	90 460
Overføringer til/fra annen egenkapital	8		



## Resultatregnskap

<b>Beløp i: NOK</b>	<b>Note</b>	<b>2016</b>	<b>2015</b>
Sum overføringer og disponeringer		-3 185 987	90 460



## Balanse

Beløp i: NOK	Note	2016	2015
<b>BALANSE - EIENDELER</b>			
<b>Anleggsmidler</b>			
<b>Immaterielle eiendeler</b>			
Utsatt skattefordel	9	3 561 838	3 402 937
<b>Sum immaterielle eiendeler</b>		<b>3 561 838</b>	<b>3 402 937</b>
<b>Finansielle anleggsmidler</b>			
Investering i datterselskap	2	41 666 931	39 968 526
<b>Sum finansielle anleggsmidler</b>		<b>41 666 931</b>	<b>39 968 526</b>
<b>Sum anleggsmidler</b>		<b>45 228 769</b>	<b>43 371 463</b>
<b>Omløpsmidler</b>			
<b>Varer</b>			
Prosjekter i arbeid		10 000	10 000
<b>Sum varer</b>		<b>10 000</b>	<b>10 000</b>
<b>Fordringer</b>			
Kundefordringer	4, 10	168 091	405 676
Andre fordringer	5, 10	24 617 707	14 447 393
<b>Sum fordringer</b>		<b>24 785 798</b>	<b>14 853 069</b>
<b>Bankinnskudd, kontanter og lignende</b>			
Bankinnskudd, kontanter og lignende	5, 6	14 289	385 055
<b>Sum bankinnskudd, kontanter og lignende</b>		<b>14 289</b>	<b>385 055</b>
<b>Sum omløpsmidler</b>		<b>24 810 087</b>	<b>15 248 124</b>
<b>SUM EIENDELER</b>		<b>70 038 856</b>	<b>58 619 587</b>
<b>BALANSE - EGENKAPITAL OG GJELD</b>			
<b>Egenkapital</b>			
<b>Innskutt egenkapital</b>			
Selskapskapital	7, 8	7 200 000	6 000 000



## Balanse

<b>Beløp i: NOK</b>	<b>Note</b>	<b>2016</b>	<b>2015</b>
Overkurs	8	28 313 779	24 513 779
<b>Sum innskutt egenkapital</b>		<b>35 513 779</b>	<b>30 513 779</b>
<b>Opptjent egenkapital</b>			
Udekket tap	8	16 044 305	12 858 318
<b>Sum opptjent egenkapital</b>		<b>-16 044 305</b>	<b>-12 858 318</b>
<b>Sum egenkapital</b>		<b>19 469 474</b>	<b>17 655 461</b>
<b>Sum langsiktig gjeld</b>		<b>0</b>	<b>0</b>
<b>Kortsiktig gjeld</b>			
Gjeld til kredittinstitusjoner	5,6,10	27 485 845	14 790 236
Leverandørgjeld		-51 390	211 935
Betalbar skatt	9	0	0
Skyldige offentlige avgifter			151 191
Kortsiktig konserngjeld	5	23 109 927	25 785 151
Annen kortsiktig gjeld	4,5	25 000	613
<b>Sum kortsiktig gjeld</b>		<b>50 569 382</b>	<b>40 939 126</b>
<b>Sum gjeld</b>		<b>50 569 382</b>	<b>40 939 126</b>
<b>SUM EGENKAPITAL OG GJELD</b>		<b>70 038 856</b>	<b>58 594 587</b>



## Konsernets resultatregnskap

Beløp i: NOK	Note	2016	2015
<b>RESULTATREGNSKAP</b>			
<b>Inntekter</b>			
Salgsinntekt	11	199 910 223	392 990 246
Annen driftsinntekt	11	94 354	237 202
<b>Sum inntekter</b>		<b>200 004 577</b>	<b>393 227 448</b>
<b>Kostnader</b>			
Varekostnad		157 599 444	336 715 565
Lønnskostnad	12	31 969 330	44 627 133
Avskrivning på varige driftsmidler og immaterielle eiendeler	1	460 004	1 125 285
Annen driftskostnad	12, 13	10 737 849	17 545 861
<b>Sum kostnader</b>		<b>200 766 627</b>	<b>400 013 844</b>
<b>Driftsresultat</b>		<b>-762 050</b>	<b>-6 786 396</b>
<b>Finansinntekter og finanskostnader</b>			
Resultatandel på investering i tilknyttet selskap	3	-5 312	11 400 101
Annen renteinntekt		514 876	2 952 712
Annen finansinntekt			243 190
<b>Sum finansinntekter</b>		<b>509 564</b>	<b>14 596 003</b>
Annen rentekostnad		1 278 611	1 031 265
Annen finanskostnad		189 850	475 487
<b>Sum finanskostnader</b>		<b>1 468 461</b>	<b>1 506 752</b>
<b>Netto finans</b>		<b>-958 897</b>	<b>13 089 251</b>
<b>Ordinært resultat før skattekostnad</b>		<b>-1 720 947</b>	<b>6 302 855</b>
Skattekostnad på ordinært resultat	9	340 281	-11 501 513
<b>Ordinært resultat etter skattekostnad</b>		<b>-2 061 228</b>	<b>17 804 368</b>
<b>Årsresultat</b>		<b>-2 061 228</b>	<b>17 804 368</b>
<b>Overføringer og disponeringer</b>			
Overføringer til/fra annen egenkapital	8	-2 061 227	17 564 153
<b>Sum overføringer og disponeringer</b>		<b>-2 061 227</b>	<b>17 564 153</b>



## Konsernets resultatregnskap

<b>Beløp i: NOK</b>	<b>Note</b>	<b>2016</b>	<b>2015</b>
---------------------	-------------	-------------	-------------

---



## Konsernets balanse

Beløp i: NOK	Note	2016	2015
<b>BALANSE - EIENDELER</b>			
<b>Anleggsmidler</b>			
<b>Immaterielle eiendeler</b>			
Utsatt skattefordel	9	18 460 549	18 800 830
<b>Sum immaterielle eiendeler</b>		<b>18 460 549</b>	<b>18 800 830</b>
<b>Varige driftsmidler</b>			
Maskiner og anlegg	1, 10	2 987 169	3 321 711
Kontormaskiner og inventar	1, 10	91 812	115 762
Påkostning leid lokaler	1, 10	75 857	84 444
<b>Sum varige driftsmidler</b>		<b>3 154 838</b>	<b>3 521 917</b>
<b>Sum anleggsmidler</b>		<b>21 615 387</b>	<b>22 322 747</b>
<b>Omløpsmidler</b>			
<b>Varer</b>			
Prosjekter i arbeid	4	10 000	10 788
<b>Sum varer</b>		<b>10 000</b>	<b>10 788</b>
<b>Fordringer</b>			
Kundefordringer	4,10	84 346 084	95 009 926
Andre fordringer	5, 10	487 234	691 104
Konsernfordringer	5,10	1 892 150	81 150
<b>Sum fordringer</b>		<b>86 725 468</b>	<b>95 782 180</b>
<b>Investeringer</b>			
Aksjer og andeler i foretak i samme konsern	3, 10	30 141	35 453
<b>Sum investeringer</b>		<b>30 141</b>	<b>35 453</b>
<b>Bankinnskudd, kontanter og lignende</b>			
Bankinnskudd, kontanter og lignende	5, 6	3 475 448	4 326 823
<b>Sum bankinnskudd, kontanter og lignende</b>		<b>3 475 448</b>	<b>4 326 823</b>
<b>Sum omløpsmidler</b>		<b>90 241 057</b>	<b>100 155 244</b>
<b>SUM EIENDELER</b>		<b>111 856 444</b>	<b>122 477 991</b>



## Konsernets balanse

Beløp i: NOK	Note	2016	2015
<b>BALANSE - EGENKAPITAL OG GJELD</b>			
<b>Egenkapital</b>			
<b>Innskutt egenkapital</b>			
Selskapskapital	7, 8	7 200 000	6 000 000
Overkurs	8	28 313 779	24 513 779
<b>Sum innskutt egenkapital</b>		<b>35 513 779</b>	<b>30 513 779</b>
<b>Opptjent egenkapital</b>			
Udekket tap	8	29 679 378	27 244 206
Minoritetsinteresser	8	808 511	434 565
<b>Sum opptjent egenkapital</b>		<b>-28 870 867</b>	<b>-26 809 641</b>
<b>Sum egenkapital</b>		<b>6 642 912</b>	<b>3 704 138</b>
<b>Sum langsiktig gjeld</b>		<b>0</b>	<b>0</b>
<b>Kortsiktig gjeld</b>			
Gjeld til kredittinstitusjoner	5, 6, 10	27 485 845	19 528 127
Leverandørgjeld		29 549 477	44 331 083
Betalbar skatt	9	0	0
Skyldige offentlige avgifter		6 260 008	5 217 550
Kortsiktig konserngjeld	5	10 000	10 000
Kortsiktig gjeld til tilknyttet selskap	5		613
Annen Kortsiktig gjeld	4	41 908 202	49 686 479
<b>Sum kortsiktig gjeld</b>		<b>105 213 532</b>	<b>118 773 852</b>
<b>Sum gjeld</b>		<b>105 213 532</b>	<b>118 773 852</b>
<b>SUM EGENKAPITAL OG GJELD</b>		<b>111 856 444</b>	<b>122 477 990</b>



**Årsregnskap 2016**  
**for**  
**Bermingrud Holding AS**



## **BERMINGRUD**

### **STYRETS ÅRSBERETNING FOR 2016**

#### **Virksomhetens art og hvor den drives**

Virksomheten til Bermingrud Holding AS er å være et holdingselskap. Bermingrud Holding AS og dets konsernselskaper utfører i det alt vesentlige bygging av offentlige og private næringsbygg, kombinerte bygg og boliger. Konsernet arbeider også med eiendomsutvikling samt noe fremleie av fast eiendom.

Virksomhetene drives over hele den sørlige delen av Norge. Selskapet og konsernet har sine kontorer i Mjøndalen, Nedre Eiker.

#### **Fortsatt drift**

Styret bekrefter at forutsetning om fortsatt drift er til stede og lagt til grunn ved utarbeidelse av regnskapet. Etter styrets oppfatning gir årsregnskapet et rettviseende bilde av selskapets og konsernets eiendeler og gjeld, finansielle stilling, samt resultatet av virksomheten i 2016. Det har ikke inntrådt forhold etter regnskapsårets utgang som er av betydning ved bedømmelse av selskapets og konsernets stilling.

Aksjonærene har i løpet av 2016 gjennomført kapitalforhøyelser med til sammen 5 mnok for å sikre tilstrekkelig likviditet til videre drift.

Konsernet har i 2016 fortsatt arbeidet med omstrukturering med formål om å effektivisere driften og sikre en normal inntjening. Det er oppnådd betydelig effekt av de tiltak som er iverksatt i 2016, men full effekt forventes først i 2017. Fra og med 2015 er entreprenørvirksomheten i konsernet samlet i selskapet Bermingrud Entreprenør AS og det drives ikke lengre entreprenørvirksomhet i de øvrige datterselskapene i konsernet. Formålet med å samle entreprenørvirksomheten i ett selskap er å optimalisere prosjektstyringen, samle kompetansen og fagmiljøet slik at prosjektmiljøet blir mer robust og oversiktlig, som igjen sikrer lønnsomhet i prosjektene.

#### **Arbeidsmiljø, likestilling og ytre miljø**

Etter styrets oppfatning har arbeidsmiljøet i selskapet vært bra.

Ved utgangen av året var ingen ansatte i morselskapet. Ved utgangen av året var det ansatt 24 menn og 6 kvinner i konsernet. Styret består av fire menn og en kvinne. Det praktiseres lik lønn for likt arbeid for alle og selskapet har vedtatt retningslinjer som fastslår at det ikke skal forekomme diskriminering knyttet til etnisk eller nasjonal opprinnelse, alder, kjønn eller religion.

Det arbeides løpende med å redusere sykefraværet ved ulike former for HMS-tiltak. Det har i morselskapet ikke vært sykefravær. For konsernet er fraværet gjennom året registrert med ca. 2,3 %.

Det er ikke rapportert om ulykker i konsernet, Sikkerhet prioriteres høyt på våre byggeplasser.



## **BERMINGRUD**

Etter det styret kjenner til forurenses ikke bedriften det ytre miljø.

### **Finansiell stilling - resultat, egenkapital, investeringer, likviditet og finansiering**

#### Morselskapet

Årets resultat i morselskapet er -3,2 mnok som er overført udekket tap.

Egenkapitalen i morselskapet er på 19,5 mnok som gir en egenkapitalprosenten pr 31.12.16 med 27,8 %.

#### Konsernet

Konsernet hadde driftsinntekter i 2016 på 200,0 mnok mot 393,2 mnok i 2015.

Reduksjonen i omsetningen i 2016 var planlagt som et ledd i ovennevnte omstrukturering. Selskapet er nå tilpasset økt aktivitet og man planlegger å øke omsetning og aktivitetsnivå igjen for 2017.

Konsernets årsresultat i 2016 er -2,1 mnok mot 17,8 mnok i 2015.

Konsernets egenkapital 31 12 2016 er 6,6 mnok mot 3,7 mnok 31 12 2015. Konsernet har 31 12 2016 bokført Utsatt skattefordel med 18,5 mnok. Dette er basert på den forutsetning at fremtidige regnskapsperioder vil vise positiv inntjening slik at man kan nyttiggjøre seg skattefordelen. Styret er av den oppfatning at det er forsvarlig å innregne fordelen.

Aksjonærene har også i løpet av 2016 gjennomført kapitalforhøyelser med til sammen 5 mnok for å styrke egenkapitalen.

Netto endring i likvider i 2016 i konsernet er -0,9 mnok mot -10,9 mnok i 2015.

Selskapets og konsernets likvide situasjon er noe anstrengt. Dette skyldes sterk økning i utestående fordringer som vil bli gjort opp i løpet av våren 2017. Når dette skjer vil selskapets likvide situasjon bedre vesentlig. Selskapet er en del av konsernets konsernkontosystem, som har en samlet kassekreditt på 30 mnok. For ytterligere informasjon vises til note 4.

Kredittrisikoen anses å være moderat. I utgangspunktet er kredittrisikoen lav da de aller fleste av våre entreprenørkunder stiller bankgaranti / konserngaranti på 17,5 % av kontraktssummen.

Med bakgrunn i ovenstående anses den finansielle markedsrisikoen for å være moderat.



## **BERMINGRUD**

### **Fremtidig utvikling**

Konsernet har en bra ordresreserve med seg inn i året, men er nå tilpasset økt omsetning og ønsker oppdrag med oppstart sen sommer / tidlig høst 2017.


Konsernet har lønnsomme kontrakter med seg inn i året og sammen med de kostnadsreducerende tiltak som er gjort, forventes det at konsernet skal levere et godt positivt resultat inneværende år.


Styret følger situasjonen fortsatt nøye og iverksetter til enhver tid de tiltak som anses å være nødvendig for å skape en positiv og god inntjening.


Mjøndalen, 26. mai 2017

I styret:

  
Gunnbjørn Gulliksen (styrets leder)

  
Henning Børingrud

  
Kjell Øverby

  
Per Børingrud

  
Vibeke Øverby Markussen



Bermingrud Holding AS

Morselskap		RESULTATREGNSKAP		Konsern	
2016	2015		Note	2016	2015
		<i>Driftsinntekter</i>			
0	5 281 726	Salgsinntekter	11	199 910 223	392 990 246
0	402 202	Andre driftsinntekter	11	94 354	237 202
0	5 683 928	Sum driftsinntekter		200 004 577	393 227 448
		<i>Driftskostnader</i>			
36 223	1 588 769	Varekostnader		157 599 444	336 715 565
-893	4 404 945	Lønnskostnader	12	31 969 330	44 627 133
0	1 045 109	Avskrivning på eiendom og driftsmidler	1	460 004	1 125 285
2 675 195	259 909	Andre driftskostnader	12, 13	10 737 849	17 545 861
2 710 525	7 298 732	Sum driftskostnader		200 766 627	400 013 844
-2 710 525	-1 614 804	Driftsresultat		-762 049	-6 786 397
		<i>Finansinntekter og finanskostnader</i>			
488 765	547 657	Renteinntekter		514 876	2 952 712
0	234	Andre finansinntekter		0	243 190
0	0	Resultatandel på inv. i tilknyttet selskap	3	0	11 400 101
488 765	547 891	Sum finansinntekter		514 876	14 596 003
1 039 342	1 199 714	Rentekostnader		1 278 611	1 031 265
83 786	261 284	Andre finanskostnader		189 850	475 487
0	-1 432 487	Nedskrivning av finansielle anleggsmidler	2	0	0
0	0	Resultatandel på inv. i tilknyttet selskap	3	5 312	0
1 123 128	28 511	Sum finanskostnader		1 473 773	1 506 752
-634 364	519 379	Netto finansposter		-958 896	13 089 252
-3 344 888	-1 095 424	Ordinært resultat før skattekostnad		-1 720 946	6 302 855
-158 901	-1 185 884	Skattekostnad på ordinært resultat	9	340 281	-11 501 513
-3 185 987	90 460	ÅRSRESULTAT		-2 061 227	17 804 368
0	90 460	Avsett til dekning av tidligere udekket tap	8		
-3 185 987	0	Overført udekket tap	8		
-3 185 987	90 460	Sum overføringer			
0	0	Minoritetens andel	8	19 601	240 215
-3 185 987	90 460	Majoritetens andel	8	-2 080 828	-17 564 153
-3 185 987	90 460	Sum overføringer		-2 061 227	17 804 368




## Bermingrud Holdtag AS

Morselskap		BALANSE PR. 31.12		Konsern	
2016	2015		Note	2016	2015
<b>EIENDELER</b>					
<i>Anleggsmidler</i>					
<i>Immaterielle eiendeler</i>					
3 561 838	3 402 937	Utsatt skattefordel	9	18 460 549	18 800 830
3 561 838	3 402 937	Sum immaterielle eiendeler		18 460 549	18 800 830
<i>Virgje driftsmidler</i>					
0	0	Maskiner og anlegg	1, 10	2 987 169	3 321 711
0	0	Kontormaskiner og inventar	1, 10	91 812	115 762
0	0	Påkostning leid lokale	1, 10	75 857	84 444
0	0	Sum virgje driftsmidler		3 154 838	3 521 917
<i>Finansielle anleggsmidler</i>					
41 666 931	39 968 526	Aksjer i datterselskap	2	0	0
41 666 931	39 968 526	Sum finansielle anleggsmidler		0	0
45 228 769	43 371 463	Sum anleggsmidler		21 615 387	22 322 746
<i>Omløpsmidler</i>					
<i>Varer</i>					
10 000	10 000	Prosjekter i arbeid	4	10 000	10 788
10 000	10 000	Sum varerlager		10 000	10 788
<i>Fordringer</i>					
168 091	405 676	Kundefordringer	4, 10	84 346 084	95 009 926
24 617 707	14 447 393	Fordring på konsern- og tilknyttede selskaper	5, 10	1 892 150	81 150
0	0	Andre kortsiktige fordringer	5, 10	487 234	691 104
24 785 798	14 853 069	Sum fordringer		86 725 468	95 782 180
<i>Investeringer</i>					
0	0	Aksjer og andeler i tilknyttet selskap	3, 10	30 141	35 453
0	0	Sum investeringer		30 141	35 453
<i>Bankinnskudd og kontanter</i>					
14 290	385 055	Bankinnskudd og kontanter	5, 6	3 475 448	4 326 823
14 290	385 055	Sum bankinnskudd og kontanter		3 475 448	4 326 823
24 810 087	15 248 124	Sum omløpsmidler		90 241 057	101 135 244
70 038 856	58 619 586	SUM EIENDELER		111 856 444	123 457 991




## Bermingrud Holding AS


Morselskap		BALANSE PR. 31.12		Konsern	
2016	2015		Note	2016	2015
<b>EGENKAPITAL OG GJELD</b>					
<i>Egenkapital</i>					
<i>Innskutt egenkapital</i>					
7 200 000	6 000 000	Aksjekapital	7, 8	7 200 000	6 000 000
28 313 779	24 513 779	Overkurs	8	28 313 779	24 513 779
<u>35 513 779</u>	<u>30 513 779</u>	<i>Sum innskutt egenkapital</i>		<u>35 513 779</u>	<u>30 513 779</u>
<i>Oppført egenkapital</i>					
-16 044 305	-12 858 318	Udekket tap	8	-28 870 867	-26 809 641
-16 044 305	-12 858 318	Til majoritet	8	-29 679 378	-27 244 206
0	0	Til minoritet	8	808 511	434 565
<u>-16 044 305</u>	<u>-12 858 318</u>	<i>Sum oppført egenkapital</i>		<u>-28 870 867</u>	<u>-26 809 641</u>
<u>19 469 474</u>	<u>17 655 461</u>	<i>Sum egenkapital</i>		<u>6 642 912</u>	<u>3 704 139</u>
<i>Gjeld</i>					
<i>Kortsiktig gjeld</i>					
27 485 845	14 790 236	Gjeld til kredittinstitusjoner	5, 6, 10	27 485 845	19 528 127
-51 390	211 935	Leverandørgjeld		29 549 477	44 331 083
0	151 191	Skyldig offentlige avgifter		6 260 008	5 217 550
0	0	Betalbar skatt	9	0	0
23 109 927	25 785 151	Kortsiktig gjeld konsernselskap	5	10 000	10 000
0	613	Kortsiktig gjeld til tilknyttet selskap	5	0	613
25 000	25 000	Annen kortsiktig gjeld	4	41 908 202	49 686 479
<u>50 569 382</u>	<u>40 964 125</u>	<i>Sum kortsiktig gjeld</i>		<u>105 213 532</u>	<u>118 773 852</u>
<u>50 569 382</u>	<u>40 964 125</u>	<i>Sum gjeld</i>		<u>105 213 532</u>	<u>118 773 852</u>
<u>70 038 856</u>	<u>58 619 586</u>	<b>SUM EGENKAPITAL OG GJELD</b>		<u>111 856 444</u>	<u>122 477 991</u>

Mjøndalen, 26. mai 2017  
I styret for Bermingrud Holding AS

Gunnbjørn Gullvassén  
(Styrets leder)



Henning Bermingrud  
(Styremedlem)



Per Bermingrud  
(Daglig leder/styremedlem)



Vibeke Øverby Markussen  
(Styremedlem)



Kjell Øverby  
(Styremedlem)



## Bermingrud Holding AS

### NOTER TIL REGNSKAPET FOR 2016

#### REGNSKAPSPRINSIPPER

Årsregnskapet er satt opp i samsvar med regnskapsloven og god regnskapsstikk

##### Konsolideringsprinsipper

Konsernregnskapet omfatter morselskapet Bermingrud Holding AS og datterselskapene

- Bermingrud Entreprenør AS (eierandel 97,5%)
- Bermingrud Entreprenør PSP AS (eierandel 90,1%)
- Finire Øst AS (eierandel 100%)
- Finire Oslo AS (eierandel 100%)
- Bermingrud Prosjektutvikling AS (eierandel 100%)

I tillegg er de tilknyttede selskapene, Kjekstad Utvikling AS som eies med 50 % og Kjellevæsen 21 AS som eies med 30 %, vurdert etter egenkapitalmetoden i konsernregnskapet

Konsernregnskapet utarbeides etter ensrettede prinsippet, ved at datterselskapet følger de samme regnskapsprinsipper som morselskapet. Alle vesentlige interne transaksjoner, fordringer og gjeld elimineres

Aksjer i datterselskaper er eliminert i konsernregnskapet etter oppkjøpsmetoden. Dette innebærer at det oppkjøpte selskaps eierdeler og gjeld vurderes til virkelig verdi på kjøpstidspunktet, og eventuelle merpris utover dette klassifiseres som goodwill. For deleide datterselskaper er kun x andel av goodwill inkludert i balansen. Det er ingen beregnet merverdi ved aksjene fordi alle selskaper er enten nystiftet eller eid fra stiftelsen innad i konsernet

##### Datterselskap/tilknyttet selskap

Aksjer i datterselskaper og de tilknyttede selskaper er vurdert etter kostmetoden i selskapsregnskapet. Levestøringen er vurdert til anskaffelseskost for aksjene med mindre nedskrivning har vært nødvendig. Det foretas nedskrivning til virkelig verdi når verdifall skyldes årsaker som ikke kan antas å være forbigående og det må anses nødvendig etter god regnskapsstikk. Nedskrivninger reverseres når grunnlaget for nedskrivning ikke lenger er til stede. Aksjer i tilknyttede selskaper er vurdert i henhold til egenkapitalmetoden i konsernregnskapet

##### Sølginntekter

Inntektsføring ved salg av varer skjer på leveringstidspunktet. Tjenester inntektsføres etterhvert som de leveres. Leieinntekter inntektsføres etter oppjæringsprinsippet

##### Prosjekter i arbeid

Prosjektet i arbeid er vurdert i tråd med løpende avregningsprinsippet med fortjeneste

Pr. 31.12. er det samsvar mellom regnskapsførte inntekter og kostnader

Fuldføringsgraden blir beregnet som forholdet mellom påløpt kostnad per 31. desember og estimert totalkostnad for ferdigstilling av prosjektet. For anleggskontrakter som forventes å gi tap, gjøres det avsetning for nettokostnader gjennom gjenværende kontraktsfested produksjon

##### Klassifisering og vurdering av balanseposter

Omløpsmidler og kortsiktig gjeld omfatter poster som forfaller til betaling innen ett år etter balansedagen, samt poster som knytter seg til varekretsløpet. Øvrige poster er klassifisert som anleggsmidler/langsiktig gjeld

Omløpsmidler vurderes til laveste verdi av anskaffelseskost og virkelig verdi. Kortsiktig gjeld vurderes tilsvarende

Anleggsmidler vurderes til anskaffelseskost, men nedskrives til virkelig verdi dersom verdifallet ikke forventes å være forbigående. Langsiktig gjeld vurderes tilsvarende

##### Fordringer

Kundefordringer og andre fordringer er oppført i balansen til pålydende etter fradrag for avsetning til forventet tap. Avsetning til tap gjøres på grunnlag av individuelle vurderinger av de enkelte fordringene. I tillegg gjøres det for øvrige kundefordringer en uspesifisert avsetning for å dekke ansatt tap

##### Varebeholdninger

Lager av innkjøpte varer er vurdert til laveste av anskaffelseskost og virkelig verdi. Egenproduserte ferdigvarer og varer under tilvirkning er vurdert til full tilvirkningskost

##### Varige driftsmidler

Varige driftsmidler balanseføres og avskrives over driftsmidlets levetid dersom de har levetid over 3 år og har en kostpris som overstiger kr 15 000. Direkte vedlikehold av driftsmidler kostnadsføres løpende under driftskostnader, mens påkostninger eller forbedringer tillegges driftsmidlets kostpris og avskrives i takt med driftsmidlet

##### Valuta

Pengeposter i utenlandsk valuta vurderes etter kursen ved regnskapsårets slutt for balanseposter og snitt kurs for året for resultatposter

##### Leasing

Alle leieavtaler, også der selskapet har overtatt den vesentlige risikoen og fordelene forbundet med driftsmiddelet, behandles som operasjonell leieavtale. Leie kostnadsføres løpende over leieperioden



#### Garanti

Det er avsatt til forventede garantikostnader. Garantikostnader er i balansen oppført under annen kortsiktig gjeld.

#### Skatt

Skattekostnaden i resultatregnskapet omfatter både periodens betalbare skatt og endring i utsatt skatt. Utsatt skatt er beregnet med 24% på grunnlag av de midlertidige forskjeller som eksisterer mellom regnskapsmessige og skattemessige verdier, samt ligningsmessig underskudd til fremføring ved utgangen av regnskapsåret. Skattekende og skattereduserende midlertidige forskjeller som reverserer eller kan reversere i samme periode er utlignet og nettoført.

#### Kontantstrømoppstilling

Kontantstrømoppstillingen er utarbeidet etter den indirekte metode. Kontanter og kontantekvivalenter omfatter kontanter, bankinnskudd og andre kortsiktige, likvide plasseringer.

#### Bruk av estimater

Utarbeidelsen av regnskapet i henhold til god regnskapsmessig forutsetter at ledelsen benytter estimater og forutsetninger som påvirker resultatregnskapet og verdsettelsen av eiendeler og gjeld, samt opplysninger om usikre eiendeler og forpliktelser på balansedagen.

#### Fortsatt drift

Det vises til ordrtale i styrets årsberetning.

#### Sammenligningstall - selskapsregnskapet til Bermingrud Holding AS

I selskapsregnskapet har Bermingrud Holding AS sin andel av netto bankinnskudd / trekk på konsernkonto historisk blitt presentert som fordring / gjeld til konsernselskap.

Fra 2016 er dette endret slik at den faktiske saldoen på konsernkonten presenteres som bankinnskudd / gjeld til kredittinstitusjoner (kortsiktig) i selskapsregnskapet, samtidig som hvert enkelt datterselskapes trekk / innskudd på konsernkonten presenteres fordring på konsernselskap / kortsiktig gjeld til konsernselskap.

Som en følge av endringen, er sammenligningstallene i noter og selskapsregnskapet til Bermingrud Holding AS omarbeidet i tråd med spesifikasjonen under:

	Sammenligningstall	2015	endring
<i>Eiendeler</i>			
Fordring på konsern- og tilknyttede selskaper	14 447 393	7 121 116	7 326 275
<i>Gjeld</i>			
Gjeld til kredittinstitusjoner (kortsiktig)	-14 790 236	0	-14 790 236
Kortsiktig gjeld konsernselskap	-25 785 151	-33 249 112	7 463 961



## NOTE 1 VARIGE DRIFTSMIDLER

Konsernet	Maskiner og anlegg	Kontormask. og inventar	Påkostning leid lokale	Sum
Anskaffelseskost pr 01 01	7 742 134	1 529 274	178 496	9 449 904
Tilgang kjøpte driftsmidler	92 925	0	0	92 925
Avgang solgte driftsmidler	0	0	0	0
Anskaffelseskost 31 12	7 835 059	1 529 274	178 496	9 542 829
Akkumulerte avskrivninger 31 12	4 847 890	1 437 462	102 639	6 387 991
Bokført verdi pr 31 12	2 987 169	91 812	75 857	3 154 838
Årets avskrivninger	427 466	23 950	8 587	460 004

Konsernet benytter lineære avskrivninger for alle varige driftsmidler. Den økonomiske levetiden for driftsmidlene er beregnet til:

- \* Maskiner og anlegg 5-15 år
- \* Kontormaskiner og inventar 5-7,5 år
- \* Påkostning leid lokale over gjestående leseperiode

## NOTE 2 DATTERSELSKAPER

Investeringer i morselskapet Bermingrud Holding AS etter kostmetoden (selskapsregnskap):

Firma	Forretningskontor	Eierandel	Stemmesandel	Egenkapital	Resultat 2016	Årets res. førte verdiendring <sup>1</sup>	Bokført verdi
Bermingrud Entreprenør AS	Mjøndalen	97,5 %	97,5 %	23 185 075	1 041 734	0	35 903 616
Bermingrud Entreprenør FSP AS	Mjøndalen	90,1 %	90,1 %	2 311 957	-65 075	0	2 141 706
Finire Øst AS	Mjøndalen	100,0 %	100,0 %	-13 156 956	-1 787 705	0	0
Finire Oslo AS	Mjøndalen	100,0 %	100,0 %	-4 406 747	-327 939	0	0
Bermingrud Prosjektutvikling AS	Mjøndalen	100,0 %	100,0 %	3 968 196	153 413	0	3 621 609
Sum				11 901 315	-985 572	0	41 666 931

<sup>1</sup> negativ tall er nedskrivning, positivt tall er reversering av tidligere års nedskrivning

Investeringer i datterselskaper vurderes etter kostmetoden i selskapsregnskapene og er konsolidert i konsernregnskapet

## NOTE 3 AKSJER I TILKNYTTETE SELSKAP I KONSERN

Investeringer i tilknyttede selskaper vurderes etter kostmetoden i selskapsregnskapene i konsernregnskapet vurderes følgende tilknyttede selskaper etter egenkapitalmetoden

Investeringer av tilknyttet virksomhet Bermingrud Prosjektutvikling AS:

Firma	Forretningskontor	Eier/stemmesandel	Egenkapital	Resultat 2016	Andel egenkapital	Andel resultat 2016	Bokført verdi
Kjelleveien 21 AS <sup>1</sup>	Sandvika	30,0 %	-1 004 515	-860 803	-301 355	0	0
Kjekstad Utvikling AS	Mjøndalen	50,0 %	60 282	-10 624	30 141	-5 312	30 141
Sum					-271 214	-5 312	30 141

<sup>1</sup> Vi har benyttet tall for underkonsernet Kjelleveien 21 AS, som inkluderer datterselskapet Kjelleveien 23 Eiendom AS. Andelen av egenkapital har blitt negativ, negativ andel er ikke balanseført jf. NRS(F) investering i tilknyttet selskap og delaktelse i felles kontrollert virksomhet



## NOTE 4 VARER/LÅNGSIKTIGE TILVÆRKNINGSKONTRAKTER

	Bermingrud Holding AS		Konsernet	
	2016	2015	2016	2015
Prosjekter i arbeid	10 000	10 000	10 000	10 788
Sum	10 000	10 000	10 000	10 788

Varelaget er vurdert til anskaffelseskost i Bermingrud Holding AS og i konsernet. Det er ingen nedskrivning for ukursen i Bermingrud Holding AS og i konsernet.

Konsernets prosjekter behandles i samsvar med løpende avregningsmetoden.

	2016
Forskuddsfakturert produksjon	6 054 103
Pålepte prosjektkostnader	31 681 633
Opptjent, ikke fakturerte inntekter, mtd i kundef.	5 204 280
Av dette utgjør egenregi prosjekt	0

Konsernet har ved årets utgang totalt produsert på pågående prosjekter i størrelsesorden 90 millioner. Ved årets utgang forelåg det ingen pågående tapprosjekt i konsernet.

Fullføringsgraden blir beregnet som forholdet mellom pålept kostnad per 31. desember og estimert totalkostnad for ferdigstillelse av prosjektet.

Bermingrud Entreprenør AS er involvert i tvister med to byggherrer på tidligere overleverte prosjekter. Det har falt dom i tingretten vedrørende en av disse tvistene hvor Bermingrud Entreprenør AS fikk fullt medhold, men motparten ønsket dommen til lagmannsretten. For denne tvisten er resultatet fra Tingretten lagt til grunn som beste estimat i regnskapet. Den andre tvisten er foreløpig ikke behandlet i rettsvesenet.

I tillegg er Bermingrud Entreprenør AS stævnet for retten i forhold til en tvist med en av sine underentreprenører på et tidligere overlevert prosjekt.

Det foreligger usikkerhet knyttet til hva utfallet av tvistene vil bli. Opplysningene her er gjort begrenset, ref. NRS 13 punkt 5.

## NOTE 5 FORDRINGER OG GJELD

Det foreligger ingen kortsiktige fordringer med forfall senere enn ett år.

Langsiktig gjeld med forfall senere enn 5 år	Bermingrud Holding AS		Konsernet	
	2016	2015	2016	2015
Gjeld til kredittinstitusjoner	0	0	0	0
Sum	0	0	0	0
<b>Fordring på konsernselskap / tilknyttet virksomhet</b>	<b>2016</b>	<b>2015</b>	<b>2016</b>	<b>2015</b>
Kjelleveien 21 AS	0	0	1 800 000	0
Kjellestad Utvikling AS	11 000	0	92 150	81 150
Bermingrud Entreprenør AS	8 139 006	6 081 234	0	0
Bermingrud Prosjektutvikling AS	6 440 601	0	0	0
Finare Oslo AS <sup>1)</sup>	865 506	1 039 884	0	0
Fordringer på konsernselskap, konsernkontoordning <sup>2)</sup>	9 161 593	7 326 275	0	0
Sum	24 617 707	14 447 393	1 892 150	81 150

<sup>1)</sup> Hensyntatt avsetning til tap på fordring med kr 4 406 747. Tilsvarende for 2015 utgjør kr 4 078 808.

<sup>2)</sup> Hensyntatt avsetning til tap på fordring med kr 13 156 966. Tilsvarende for 2015 utgjør kr 11 369 261.

Gjeld til konsernselskap / tilknyttet virksomhet	2016	2015	2016	2015
Bermingrud Entreprenør AS	8 139 006	0	0	0
Lundeveien Invest AS	0	613	0	613
PHEB Invest AS	10 000	10 000	10 000	10 000
Finare Øst AS	6 469 783	6 281 343	0	0
Bermingrud Prosjektutvikling AS	6 440 601	12 798 650	0	0
Gjeld til konsernselskap, konsernkontoordning	2 050 537	6 695 158	0	0
Sum	23 109 927	25 785 764	10 000	10 613

Morselskapets driftskonto inngår i konsernkontosystem med selskapene Bermingrud Entreprenør AS, Bermingrud Entreprenør FSP AS, Finare Oslo AS og Finare Øst AS. Bermingrud Holding AS er administratør for konsernets konsernkontoordning. Selskapene i ordningen er solidarsk ansvarlig for nettogjelden som trekkes.

Spesifikasjon konsernkonto	2016	2015	2016	2015
Bermingrud Holding AS	-7 217 823	-2 789 857	0	0
Bermingrud Entreprenør FSP AS	451 634	471 627	0	0
Finare Oslo AS	156 498	485 382	0	0
Bermingrud Entreprenør AS	1 442 405	5 738 149	0	0
Finare Øst AS	-22 318 559	-18 695 536	0	0
Nettobankinnskudd Bermingrud Holding AS	-27 485 845	-14 790 236	0	0



## NOTE 6 BETALINGSMIDLER

	Bermingrud Holding AS		Konsernet	
	2016	2015	2016	2015
Bundne skatetrekksmidler utgjør:	13 279	305 549	1 213 664	1 979 270
Garanti sikkerhet stillet av Abtradius	0	0	2 119 199	2 119 756
Sum	13 279	305 549	3 330 863	4 099 026

Morselskapets driftskonto inngår i konsernkontosystem, se note 5  
Selskapene hefter solidarisk for kassakreditlinn på kr 30 000 000, hvorav kr 27 485 845 var benyttet pr 31.12.16

## NOTE 7 AKSJEKAPITAL

Aksjekapitalen i morselskapet Bermingrud Holding AS er fordelt på 12 000 aksjer pålydende kr 600.  
Alle aksjene har like rettigheter.

Selskapets aksjonærer:

Navn	Antall aksjer	Andel
PH&B Invest AS <sup>1)</sup>	9 000	75 %
Lindveien Invest AS <sup>2)</sup>	3 000	25 %
Sum	12 000	100 %

<sup>1)</sup> Daglig leder og styremedlem Per Bermingrud eier 51 % av selskapet. Styremedlem Hanning Bermingrud eier 24,5% av selskapet.

<sup>2)</sup> Styremedlem Kjell Øverby eier 4 % av selskapet. Styremedlem Vibeke Øverby Markussen eier 32 % av selskapet.

## NOTE 8 EGENKAPITAL

Morselskap	Aksje-kapital	Overkurs	Annen egenkapital	Udekket tap	Sum
Egenkapital pr 01.01	6 000 000	24 513 779	0	-12 858 318	17 655 461
Kapitalforøyelse ved kortantinskudd	1 200 000	3 800 000	0	0	5 000 000
Årets resultat	0	0	0	-3 185 987	-3 185 987
Egenkapital pr 31.12	7 200 000	28 313 779	0	-16 044 305	19 469 474

Konsern	Aksje-kapital	Overkurs	Annen egenkapital	Udekket tap	Minoritets-interesser	Konsernets egenkapital
Egenkapital pr 01.01	6 000 000	24 513 779	0	-27 244 206	434 565	3 704 139
Kapitalforøyelse ved kortantinskudd	1 200 000	3 800 000	0	0	0	5 000 000
Årets resultat	0	0	0	-2 080 828	19 601	-2 061 227
Annen endring egenkapital minoritet	0	0	0	-354 345	354 345	0
Egenkapital pr 31.12	7 200 000	28 313 779	0	-29 679 378	808 511	6 642 912

Det vises for øvrig til omtale av forsett drift i styrets årsberetning.



## NOTE 9 SKATT

	Bermingrud Holding AS		Konsernet	
	2016	2015	2016	2015
<b>Skattegrunnlaget</b>				
Resultat før skattekostnad	-3 344 888	-1 095 424	-1 720 946	6 302 855
Permanente forskjeller	0	-1 432 487	5 312	-11 058 714
Endring midlertidige forskjeller	2 052 737	-2 554 746	24 889 826	-9 186 982
Arvnett skattemessig framførbart underskudd	0	0	-30 772 131	-5 795 785
Skattegrønning	-1 292 151	-5 082 657	-7 597 919	-17 738 626
<b>Skattekostnad</b>				
Beregnet skatt på årets resultat	0	0	0	0
Endring utsatt skattefordel	-482 948	-1 767 080	-847 252	-13 314 541
Virkning av endring i skatteregler	324 047	581 196	1 187 533	1 813 028
Skattekostnad	-158 901	-1 185 884	340 281	-11 501 513
<b>Oversikt over midlertidige forskjeller</b>				
Værgedriftsmidler	42 241	45 165	977 149	908 863
Tilvirkningskontrakt som ikke er fullført ved årsslutt	0	0	7 981 757	31 565 400
Fordringer	0	0	-5 439 494	-2 108 929
Avsetninger for forpliktelser	-25 000	-25 000	-6 883 877	-8 636 134
Gjævt / tapskonto	-263 332	-329 164	-815 365	-1 019 203
Skattemessig framførbart underskudd som utlignes	-14 594 900	-13 302 748	-72 739 123	-95 913 317
Netto midlertidige forskjeller pr 31.12	-14 840 990	-13 611 745	-76 918 553	-75 203 320
Netto positive midlertidige forskjeller som utlignes i konsern	0	0	8 958 906	32 474 263
Grunnlag beregning utsatt skatt	0	0	0	0
Netto negative midlertidige forskjeller som ikke kan utl. i konsern	0	0	0	0
Grunnlag beregning utsatt skattefordel	-14 840 990	-13 611 745	-76 918 953	-75 203 320
Utsatt skatt bokført	0	0	0	0
Utsatt skattefordel bokført	3 561 838	3 462 937	18 460 549	18 800 830
<b>Betalbar skatt i balansen</b>				
Beregnet skatt av årets resultat (25%)	0	0	0	0
Effekt av skatt konsernbidrag	0	0	0	0
Betalbar skatt i balansen	0	0	0	0

## NOTE 10 PANT OG GARANTIER

	Bermingrud Holding AS		Konsernet	
	2016	2015	2016	2015
<b>Gjeld sikret ved pant</b>				
Gjeld til kreditinstitusjoner (kortsiktig)	27 485 845	14 790 236	27 485 845	19 528 127
Sum	27 485 845	14 790 236	27 485 845	19 528 127
<b>Pantsatte eiendeler</b>	<b>2016</b>	<b>2015</b>	<b>2016</b>	<b>2015</b>
Andel av aksjer	0	0	0	0
Kundefordringer	168 091	405 676	84 346 084	95 009 926
Fordringer	24 617 707	7 121 118	2 379 383	772 254
Driftsmidler	0	0	3 154 838	3 521 917
Sum	24 785 798	7 526 794	89 880 305	99 304 097
<b>Garantistillelser o.l.</b>	<b>2016</b>	<b>2015</b>	<b>2016</b>	<b>2015</b>
Kausjonserklæring konsernselskap	0	2 500 000	0	0
Kausjonserklæring 3 part	162 500 000	162 500 000	162 500 000	162 500 000
Sum	162 500 000	165 000 000	162 500 000	162 500 000

Enkle krav og driftstilbehør er pantsatt for eksternt, garantistillelse av Abradius Credit Insurance N V og konsernkontosystem og kassakreditt i DNB ASA. Videre er aksje i Kjelleveien 21 AS pantsatt ovenfor DNB ASA. PHIEB Bolig AS har kausjonist for selskapet begrenset oppad til kr 10 000 000, som sikkerhet for kausjonen er det gitt pant i eiendom som eies av PHIEB Bolig AS.

Totalbeløp for garantier stilt av Abradius pr 31.12.2016 er kr 98 023 376, rammen utgjør kr 100 000 000.  
For Beløp i DNB ASA se note 6



## NOTE 11 INNETEKTER

Virksomhetsområder	Bermingrud Holding AS		Konsernet	
	2016	2015	2016	2015
Bygging av nærings- og boligbygg	0	40 515	199 910 223	392 990 246
Adm. tjenester og utleie av maskiner og utlegg	0	5 241 111	0	0
Annem driftsinntekt	0	402 202	94 354	237 202
Sum	0	5 683 928	200 004 577	393 227 448
<b>Geografisk fordeling</b>	<b>2016</b>	<b>2015</b>	<b>2016</b>	<b>2015</b>
Norge	0	5 683 928	200 004 577	393 227 448
Sum	0	5 683 928	200 004 577	393 227 448

## NOTE 12 LØNSKOSTNADER, ANTALL ANSATTE, GODTGJØRELSE, LÅN TIL ANSATTE MM.

Lønnskostnader	Bermingrud Holding AS		Konsernet	
	2016	2015	2016	2015
Lønninger	0	3 886 923	26 814 268	36 933 285
Pensjonskostnader	0	-184 981	928 648	1 218 313
Arbeidsiveravgift	0	580 245	3 965 950	5 539 079
Andre ytelser	-893	122 758	260 464	936 452
Sum	-893	4 404 945	31 969 330	44 627 133

Antall sysselsatte årsværk i løpet av regnskapsåret 0 2 30 41

Antall årsværk inkluderer ikke ansatte i tilknyttet virksomhet

Ytelser til ledende personer i morselskapet	Andre styremedl.	
	Daglig leder	
Lønninger	0	0
Arbeidsiveravgift	0	0
Andre ytelser	0	0
Sum	0	0

Det er ikke gitt løn/stykketstillelse daglig leder, styreformann eller andre nærstående personer

Morselskapet er ikke pliktig til å ha tjenestepensjonsordning etter lov om obligatorisk tjenestepensjon

For konsernet er alle selskaper med ansatte pliktige til å ha tjenestepensjonsordning etter lov om obligatorisk tjenestepensjon  
Konsernets selskaper med ansatte har pensjonsordning som tilfredsstillende kravene i denne lov

Godtgjørelse til Deloitte og samarbeidende selskaper	Bermingrud Holding AS *	Konsernet
Løvpålagt revisjon	89 000	346 000
Teknisk bistnad	44 000	54 000
Andre stasjonstjenester	4 000	4 000
Andre tjenester	66 000	294 400

## NOTE 13 LANGSIKTIGE LEASINGAVTALER

Leieobjekt	Bermingrud Holding AS		Konsernet	
	Årlig leiebeløp	Årlig leiebeløp	Årlig leiebeløp	Årlig leiebeløp
Leasing biler	0	0	947 980	0



Berningrud Entreprenør Holding AS

Morselskap		KONTANTSTRØMANALYSE	Konsern		
2016	2015		Note	2016	2015
		<i>Likvider tilført / brukt på virksomheten:</i>			
-3 344 888	-1 095 424	Resultat før skatt		-1 720 946	6 302 855
0	0	Betalbar skatt		0	0
0	1 045 109	Ordinære avskrivninger		460 004	1 125 285
0	0	Resultatandel tilknyttet virksomhet		5 312	- 101
0	-134 831	Resultat av salg av anleggsmidler		0	- 45 000
0	-1 432 487	Nedskrivning anleggsmidler		0	0
0	0	Endring i prosjekter i arbeid og varebeholdning		788	- 788
237 585	11 246 352	Endring i kundefordringer		10 663 842	-33 530 541
-263 325	-3 169 298	Endring i leverandørgjeld		-14 781 606	-34 830 433
-12 846 151	-42 584 085	Endring i mellomværende konsern og tilknyttede selskaper		-1 811 000	13 152 375
-151 191	-4 254 716	Endring i andre tidsavgrensningsposter		-6 532 562	4 365 094
<b>-16 367 970</b>	<b>-40 379 380</b>	<i>Netto likviditetsendring fra virksomheten</i>		<b>-13 716 168</b>	<b>-43 461 254</b>
		<i>Likvider tilført / brukt på investeringer:</i>			
0	-88 613	Investeringer i varige driftsmidler		-92 925	-122 001
0	3 690 834	Salg av varige driftsmidler og imm. eiendeler (salgssum)		0	45 000
-1 698 405	0	Investeringer i datterselskap		0	0
<b>-1 698 405</b>	<b>3 602 221</b>	<i>Netto likviditetsendring fra investeringer</i>		<b>-92 925</b>	<b>-77 001</b>
		<i>Likvider tilført / brukt på finansiering:</i>			
12 695 609	14 790 236	Netto endring i kassakreditt		7 957 718	14 637 367
0	-99	Kjøp av aksjer		0	-99
5 000 000	18 000 000	Innskutt kapital		5 000 000	18 000 000
<b>17 695 609</b>	<b>32 790 137</b>	<i>Netto likviditetsendring fra finansiering</i>		<b>12 957 718</b>	<b>32 637 268</b>
<b>-370 766</b>	<b>-3 987 022</b>	<i>Netto endring i likvider i året</i>		<b>-851 375</b>	<b>-10 900 987</b>
<b>385 055</b>	<b>3 879 234</b>	Kontanter og bankinnskudd per 01.01		<b>4 326 823</b>	<b>15 227 810</b>
0	492 843	Kontanter og bankinnskudd innfusjonert selskap per 01.01			
14 290	385 055	Kontanter og bankinnskudd per 31.12		3 475 448	4 326 823



**Deloitte.**

Deloitte AS  
Erik Børresens allé 2  
Postboks 2013 Strømsø  
NO-3003 Drammen  
Norway

Tlf.: +47 32 26 41 00  
Fax: +47 32 26 41 01  
www.deloitte.no

Til generalforsamlingen i Bermingrud Holding AS

UAVHENGIG REVISORS BERETNING

### Uttalelse om revisjonen av årsregnskapet

#### Konklusjon

Vi har revidert Bermingrud Holding AS' årsregnskap som viser et underskudd i selskapsregnskapet på kr 3 185 987 og et underskudd i konsernregnskapet på kr 2 061 227. Årsregnskapet består av:

- selskapsregnskapet, som består av balanse per 31. desember 2016, resultatregnskap og kontantstrømpoppstilling for regnskapsåret avsluttet per denne datoen og noter, herunder et sammendrag av viktige regnskapsprinsipper, og
- konsernregnskapet, som består av balanse per 31. desember 2016, resultatregnskap og kontantstrømpoppstilling for regnskapsåret avsluttet per denne datoen og noter, herunder et sammendrag av viktige regnskapsprinsipper.

Etter vår mening:

- er årsregnskapet avgitt i samsvar med lov og forskrifter
- gir det medfølgende selskapsregnskapet et rettviseende bilde av den finansielle stillingen til Bermingrud Holding AS per 31. desember 2016 og av selskapets resultater og kontantstrømmer for regnskapsåret som ble avsluttet per denne datoen i samsvar med regnskapslovens regler og god regnskapsskikk i Norge.
- gir det medfølgende konsernregnskapet et rettviseende bilde av den finansielle stillingen til konsernet Bermingrud Holding AS per 31. desember 2016 og av konsernets resultater og kontantstrømmer for regnskapsåret som ble avsluttet per denne datoen i samsvar med regnskapslovens regler og god regnskapsskikk i Norge.

#### Grunnlag for konklusjonen

Vi har gjennomført revisjonen i samsvar med lov, forskrift og god revisjonsskikk i Norge, herunder de internasjonale revisjonsstandardene International Standards on Auditing (ISA-ene). Våre oppgaver og plikter i henhold til disse standardene er beskrevet i Revisors oppgaver og plikter ved revisjon av årsregnskapet. Vi er uavhengige av selskapet og konsernet slik det kreves i lov og forskrift, og har overholdt våre øvrige etiske forpliktelser i samsvar med disse kravene. Etter vår oppfatning er innhentet revisjonsbevis tilstrekkelig og hensiktsmessig som grunnlag for vår konklusjon.

#### Øvrig informasjon

Ledelsen er ansvarlig for øvrig informasjon. Øvrig informasjon består av årsberetningen, men inkluderer ikke årsregnskapet og revisjonsberetningen.

Vår uttalelse om revisjonen av årsregnskapet dekker ikke øvrig informasjon, og vi attesterer ikke den øvrige informasjonen.

I forbindelse med revisjonen av årsregnskapet er det vår oppgave å lese øvrig informasjon med det formål å vurdere hvorvidt det foreligger vesentlig inkonsistens mellom øvrig informasjon og årsregnskapet, kunnskap vi har opparbeidet oss under revisjonen, eller hvorvidt den tilsynelatende inneholder vesentlig feilinformasjon.

Dersom vi konkluderer med at den øvrige informasjonen inneholder vesentlig feilinformasjon er vi pålagt å rapportere det. Vi har ingenting å rapportere i så henseende.

#### Styrets og daglig leders ansvar for årsregnskapet

Styret og daglig leder (ledelsen) er ansvarlig for å utarbeide årsregnskapet i samsvar med lov og forskrifter, herunder for at det gir et rettviseende bilde i samsvar med regnskapslovens regler og god regnskapsskikk i Norge. Ledelsen er også ansvarlig for slik intern kontroll som den finner nødvendig for

Deloitte refers to one or more of Deloitte Touche Tohmatsu Limited, a UK private company limited by guarantee ("DTTL"), its network of member firms, and their related entities. DTTL and each of its member firms are legally separate and independent entities. DTTL (also referred to as "Deloitte Global") does not provide services to clients. Please see www.deloitte.no for a more detailed description of DTTL and its member firms.

Registrert i Foretaksregisteret  
Medlemmer av Den norske Revisorforening  
Organisasjonsnummer: 980 211 282



**Deloitte.**

Side 2  
Uavhengig revisors beretning  
til generalforsamlingen  
Bermingrud Holding AS

å kunne utarbeide et årsregnskap som ikke inneholder vesentlig feilinformasjon, verken som følge av misligheter eller feil.

Ved utarbeidelsen av årsregnskapet er ledelsen ansvarlig for å ta standpunkt til selskapets og konsernets evne til fortsatt drift, og på tilbørlig måte å opplyse om forhold av betydning for fortsatt drift. Forutsetningen om fortsatt drift skal legges til grunn for årsregnskapet så lenge det ikke er sannsynlig at virksomheten vil bli avvirket.

#### *Revisors oppgaver og plikter ved revisjonen av årsregnskapet*

Vårt mål med revisjonen er å oppnå betryggende sikkerhet for at årsregnskapet som helhet ikke inneholder vesentlig feilinformasjon, verken som følge av misligheter eller utilsiktede feil, og å avgi en revisjonsberetning som inneholder vår konklusjon. Betryggende sikkerhet er en høy grad av sikkerhet, men ingen garanti for at en revisjon utført i samsvar med lov, forskrift og god revisjonsskikk i Norge, herunder ISA-ene, alltid vil avdekke vesentlig feilinformasjon som eksisterer. Feilinformasjon kan oppstå som følge av misligheter eller utilsiktede feil. Feilinformasjon blir vurdert som vesentlig dersom den enkeltvis eller samlet med rimelighet kan forventes å påvirke økonomiske beslutninger som brukerne foretar basert på årsregnskapet.

Som del av en revisjon i samsvar med lov, forskrift og god revisjonsskikk i Norge, herunder ISA-ene, utøver vi profesjonelt skjønn og utviser profesjonell skepsis gjennom hele revisjonen. I tillegg:

- identifiserer og anslår vi risikoen for vesentlig feilinformasjon i regnskapet, enten det skyldes misligheter eller utilsiktede feil. Vi utformer og gjennomfører revisjonshandlinger for å håndtere slike risikoen, og innhenter revisjonsbevis som er tilstrekkelig og hensiktsmessig som grunnlag for vår konklusjon. Risikoen for at vesentlig feilinformasjon som følge av misligheter ikke blir avdekket, er høyere enn for feilinformasjon som skyldes utilsiktede feil, siden misligheter kan innebære samarbeid, forfalskning, bevisste utelatelser, uriktige fremstillinger eller overstyring av intern kontroll.
- opparbeider vi oss en forståelse av den interne kontroll som er relevant for revisjonen, for å utforme revisjonshandlinger som er hensiktsmessige etter omstendighetene, men ikke for å gi uttrykk for en mening om effektiviteten av selskapets eller konsernets interne kontroll.
- evaluerer vi om de anvendte regnskapsprinsippene er hensiktsmessige og om regnskapestimatene og tilhørende noteopplysninger utarbeidet av ledelsen er rimelige.
- konkluderer vi på hensiktsmessigheten av ledelsens bruk av fortsatt drift-forutsetningen ved avleggelsen av regnskapet, basert på innhentede revisjonsbevis, og hvorvidt det foreligger vesentlig usikkerhet knyttet til hendelser eller forhold som kan skape tvil av betydning om selskapets evne til fortsatt drift. Dersom vi konkluderer med at det eksisterer vesentlig usikkerhet, kreves det at vi i revisjonsberetningen henleder oppmerksomheten på tilleggsopplysningene i regnskapet, eller, dersom slike tilleggsopplysninger ikke er tilstrekkelige, at vi modifiserer vår konklusjon om årsregnskapet og årsberetningen. Våre konklusjoner er basert på revisjonsbevis innhentet inntil datoen for revisjonsberetningen. Etterfølgende hendelser eller forhold kan imidlertid medføre at selskapet ikke fortsetter driften.
- evaluerer vi den samlede presentasjonen, strukturen og innholdet, inkludert tilleggsopplysningene, og hvorvidt årsregnskapet representerer de underliggende transaksjonene og hendelsene på en måte som gir et rettviseende bilde.
- innhenter vi tilstrekkelig og hensiktsmessig revisjonsbevis vedrørende den finansielle informasjonen til enhetene eller forretningsområdene i konsernet for å kunne gi uttrykk for en mening om det konsoliderte regnskapet. Vi er ansvarlige for å lede, følge opp og gjennomføre konsernrevisjonen. Vi alene er ansvarlige for vår revisjonskonklusjon.

Vi kommuniserer med styret blant annet om forhold av betydning som vi har avdekket i løpet av revisjonen, herunder om eventuelle svakheter av betydning i den interne kontrollen.

#### **Uttalelse om øvrige lovmessige krav**

##### *Konklusjon om årsberetningen*

Basert på vår revisjon av årsregnskapet som beskrevet ovenfor, mener vi at opplysningene i årsberetningen om årsregnskapet, forutsetningen om fortsatt drift og forslaget til dekning av tap er konsistente med årsregnskapet og i samsvar med lov og forskrifter.



**Deloitte.**

Side 3  
Uavhengig revisors beretning  
til generalforsamlingen  
Bermingrud Holding AS

*Konklusjon om registrering og dokumentasjon*

Basert på vår revisjon av årsregnskapet som beskrevet ovenfor, og kontrollhandlinger vi har funnet nødvendig i henhold til internasjonal standard for attestasjonsoppdrag (ISAE) 3000 «Attestasjonsoppdrag som ikke er revisjon eller forenklet revisorkontroll av historisk finansiell informasjon», mener vi at ledelsen har oppfylt sin plikt til å sørge for ordentlig og oversiktlig registrering og dokumentasjon av selskapets regnskapsopplysninger i samsvar med lov og god bokførings praksis i Norge.

Drammen 26. mai 2017  
Deloitte AS

**Vidar Nesse**  
statsautorisert revisor



**PROTOKOLL FRA ORDINÆR GENERALFORSAMLING I BERMINGRUD HOLDING AS**

Generalforsamlingen fant sted på selskapets kontor den 26. mai 2017 kl 14 00.

Tilstede var: Kjell Øverby, Per Bermingrud med fullmakt fra PHEB Invest AS, Henning Bermingrud, Erlend Bermingrud, Vibeke Øverby Markussen, Bjørn Rojahn Breian med fullmakt fra BRB Invest AS, Leif Bjarne Helgesen med fullmakt fra LBH Invest AS, Kurt Rank og Gunnbjørn Gulliksen. Samtlige aksjer var således representert.

Styret var fulltallig til stede.

Innkallingen og sakslisten ble godkjent.

Styrets leder ledet generalforsamlingen.

Regnskapet for 2016 med noter, styrets og revisors beretning ble lest opp og gjennomgått. Regnskapet og årsberetningen ble godkjent.

Det ble fastsatt at Gunnbjørn Gulliksen skal motta ett styrehonorar stort kr 150.000,-  
Det ble ikke fastsatt noe honorar til de øvrige styremedlemmer for 2016. Revisors godtgjørelse ble vedtatt godkjent etter regning.

Revisor ble gjenvalgt.

Det ble valgt følgende nye styre:


Gunnbjørn Gulliksen styrets leder  
Bjørn Rojahn Breian styremedlem  
Per Bermingrud styremedlem  
Henning Bermingrud styremedlem  
Erlend Bermingrud styremedlem

Per Bermingrud og Gunnbjørn Gulliksen ble valgt til å undertegne protokollen.

Det var ingen andre saker til behandling på generalforsamlingen som ble hevet kl 15 30.

Mjøndalen, den 26. mai 2017

  
-----  
Per Bermingrud

  
-----  
Gunnbjørn Gulliksen

705ProtokollGeneralforsamling2016BH.doc