



ÅRSREGNSKAPET FOR REGNSKAPSÅRET 2023 - GENERELL INFORMASJON

Enheten

Organisasjonsnummer: 926 276 581
Organisasjonsform: Aksjeselskap
Foretaksnavn: BAKE ME UP AS
Forretningsadresse: Rudssletta 35
1351 RUD

Regnskapsår

Årsregnskapets periode: 01.01.2023 - 31.12.2023

Konsern

Morselskap i konsern: Nei

Regnskapsregler

Regler for små foretak benyttet: Ja
Benyttet ved utarbeidelsen av årsregnskapet til selskapet: Regnskapslovens alminnelige regler

Årsregnskapet fastsatt av kompetent organ

Bekreftet av representant for selskapet: Tseday Kebede
Dato for fastsettelse av årsregnskapet: 26.06.2024

Grunnlag for avgivelse

År 2023: Årsregnskapet er elektronisk innlevert
År 2022: Tall er hentet fra elektronisk innlevert årsregnskap fra 2023

Det er ikke krav til at årsregnskapet m.v. som sendes til Regnskapsregisteret er undertegnet. Kontrollen på at dette er utført ligger hos revisor/enhetens øverste organ. Sikkerheten ivaretas ved at innsender har rolle/rettighet for innsending av årsregnskapet via Altinn, og ved at det bekreftes at årsregnskapet er fastsatt av kompetent organ.

Brønnøysundregistrene, 24.07.2025



Resultatregnskap

Beløp i: NOK	Note	2023	2022
RESULTATREGNSKAP			
Inntekter			
Salgsinntekt		38 987 867	12 454 198
Annen driftsinntekt		87 764	28 540
Sum inntekter		39 075 631	12 482 738
Kostnader			
Varekostnad		12 845 845	4 959 807
Lønnskostnad	1	13 914 400	4 120 139
Avskrivning av driftsmidler og immaterielle eiendeler	2	1 039 851	484 846
Annen driftskostnad		14 709 743	4 892 850
Sum kostnader		42 509 839	14 457 643
Driftsresultat		-3 434 207	-1 974 904
Finansinntekter og finanskostnader			
Annen renteinntekt		670	88
Annen finansinntekt			2 606
Sum finansinntekter		670	2 694
Rentekostnad til foretak i samme konsern		717 407	276 034
Annen rentekostnad		21 387	1 732
Annen finanskostnad		18 797	34 019
Sum finanskostnader		757 591	311 785
Netto finans		-756 920	-309 091
Ordinært resultat før skattekostnad		-4 191 128	-2 283 996
Skattekostnad på resultat		-920 989	-497 289
Ordinært resultat etter skattekostnad		-3 270 139	-1 786 707
Årsresultat		-3 270 139	-1 786 707
Årsresultat etter minoritetsinteresser		-3 270 139	-1 786 707
Totalresultat		-3 270 139	-1 786 707



Resultatregnskap

Beløp i: NOK	Note	2023	2022
Overføringer og disponeringer			
Udekket tap		-3 270 139	
Avsatt til annen egenkapital			-1 786 707
Sum overføringer og disponeringer		-3 270 139	-1 786 707



Balanse

Beløp i: NOK	Note	2023	2022
BALANSE - EIENDELER			
Anleggsmidler			
Immaterielle eiendeler			
Utsatt skattefordel		165 442	
Sum immaterielle eiendeler		165 442	
Varige driftsmidler			
Tomter, bygninger o.a. fast eiendom	2	4 759 448	4 947 702
Maskiner og anlegg	2		
Skip og flytende installasjoner	2		
Driftsløsøre, inventar o.a. utstyr	2	2 911 190	998 898
Sum varige driftsmidler	2	7 670 637	5 946 601
Sum anleggsmidler		7 836 079	5 946 601
Omløpsmidler			
Varer			
Sum varer		596 512	191 674
Fordringer			
Kundefordringer		198 641	9 782
Andre kortsiktige fordringer		11 821 538	5 198 376
Konsernfordringer		3 232 816	2 401 937
Sum fordringer		15 252 995	7 610 095
Bankinnskudd, kontanter og lignende			
Bankinnskudd, kontanter o.l.		983 055	759 623
Sum bankinnskudd, kontanter og lignende		983 055	759 623
Sum omløpsmidler		16 832 562	8 561 393
SUM EIENDELER		24 668 642	14 507 993

BALANSE - EGENKAPITAL OG GJELD



Balanse

Beløp i: NOK	Note	2023	2022
Egenkapital			
Innskutt egenkapital			
Aksjekapital		30 000	30 000
Annen innskutt egenkapital		2 385 028	5 382 892
Sum innskutt egenkapital		2 415 028	5 412 892
Opptjent egenkapital			
Annen egenkapital			-2 249 322
Sum opptjent egenkapital			-2 249 322
Sum egenkapital		2 415 028	3 163 570
Gjeld			
Langsiktig gjeld			
Utsatt skatt			44 327
Sum avsetninger for forpliktelser			44 327
Annen langsiktig gjeld			
Langsiktig konserngjeld		14 636 927	8 938 785
Sum annen langsiktig gjeld		14 636 927	8 938 785
Sum langsiktig gjeld		14 636 927	8 983 112
Kortsiktig gjeld			
Leverandørgjeld		3 708 397	762 496
Skyldig offentlige avgifter		987 276	434 934
Annen kortsiktig gjeld		2 921 013	1 163 882
Sum kortsiktig gjeld		7 616 687	2 361 311
Sum gjeld		22 253 614	11 344 423
SUM EGENKAPITAL OG GJELD		24 668 642	14 507 993



Brønnøysundregistrene

ÅRSREGNSKAP FOR REGNSKAPSÅRET 2023 - GENERELL INFORMASJON

Journalnummer: 2024 615098

Enheten

Organisasjonsnummer: 926 276 581
Organisasjonsform: Aksjeselskap
Foretaksnavn: BAKE ME UP AS
Forretningsadresse: Rudssletta 35
1351 RUD

Regnskapsår

Årsregnskapets periode: 01.01.2023 - 31.12.2023

Konsern

Morselskap i konsern: Nei

Regnskapsregler

Regler for små foretak benyttet: Ja
Benyttet ved utarbeidelsen av
årsregnskapet til selskapet: Regnskapslovens alminnelige regler

Årsregnskapet fastsatt av kompetent organ

Bekreftet av representant for selskapet: Tseday Kebede
Dato for fastsettelse av årsregnskapet: 26.06.2024

Grunnlag for avgivelse

År 2023: Årsregnskap er elektronisk innlevert.
År 2022: Tall er hentet fra elektronisk innlevert årsregnskap fra 2023.

Det er ikke krav til at årsregnskapet m.v. som sendes til Regnskapsregisteret er undertegnet. Kontrollen på at dette er utført ligger hos revisor/enhetens øverste organ. Sikkerheten ivaretas ved at innsender har rolle/rettighet for innsending av årsregnskapet via Altinn, og ved at det bekreftes at årsregnskapet er fastsatt av kompetent organ.

Brønnøysundregistrene, 11.07.2024



Organisasjonsnr: 926 276 581
BAKE ME UP AS

RESULTATREGNSKAP

Beløp i: NOK	Note	2023	2022
RESULTATREGNSKAP			
Inntekter			
Salgsinntekt		38 987 867	12 454 198
Annen driftsinntekt		87 764	28 540
Sum inntekter		39 075 631	12 482 738
Kostnader			
Varekostnad		12 845 845	4 959 807
Lønnskostnad	1	13 914 400	4 120 139
Avskrivning av driftsmidler og immaterielle eiendeler	2	1 039 851	484 846
Annen driftskostnad		14 709 743	4 892 850
Sum kostnader		42 509 839	14 457 643
Driftsresultat		-3 434 207	-1 974 904
Finansinntekter og finanskostnader			
Annen renteinntekt		670	88
Annen finansinntekt			2 606
Sum finansinntekter		670	2 694
Rentekostnad til foretak i samme konsern		717 407	276 034
Annen rentekostnad		21 387	1 732
Annen finanskostnad		18 797	34 019
Sum finanskostnader		757 591	311 785
Netto finans		-756 920	-309 091
Ordinært resultat før skattekostnad		-4 191 128	-2 283 996
Skattekostnad på resultat		-920 989	-497 289
Ordinært resultat etter skattekostnad		-3 270 139	-1 786 707
Årsresultat		-3 270 139	-1 786 707
Årsresultat etter minoritetsinteresser		-3 270 139	-1 786 707
Totalresultat		-3 270 139	-1 786 707
Overføringer og disponeringer			
Udekket tap		-3 270 139	
Avsatt til annen egenkapital			-1 786 707



Sum overføringer og
disponeringer

-3 270 139

-1 786 707



Organisasjonsnr: 926 276 581
BAKE ME UP AS

BALANSE

Beløp i: NOK	Note	2023	2022
--------------	------	------	------

BALANSE - EIENDELER

Anleggsmidler

Immaterielle eiendeler

Utsatt skattefordel		165 442	
Sum immaterielle eiendeler		165 442	

Varige driftsmidler

Tomter, bygninger o.a. fast eiendom	2	4 759 448	4 947 702
Maskiner og anlegg	2		
Skip og flytende installasjoner	2		
Driftsløsøre, inventar o. a. utstyr	2	2 911 190	998 898
Sum varige driftsmidler	2	7 670 637	5 946 601
Sum anleggsmidler		7 836 079	5 946 601

Omløpsmidler

Varer

Sum varer		596 512	191 674
------------------	--	----------------	----------------

Fordringer

Kundefordringer		198 641	9 782
Andre kortsiktige fordringer		11 821 538	5 198 376
Konsernfordringer		3 232 816	2 401 937
Sum fordringer		15 252 995	7 610 095

Bankinnskudd, kontanter og lignende

Bankinnskudd, kontanter o. l.		983 055	759 623
Sum bankinnskudd, kontanter og lignende		983 055	759 623

Sum omløpsmidler		16 832 562	8 561 393
-------------------------	--	-------------------	------------------

SUM EIENDELER		24 668 642	14 507 993
----------------------	--	-------------------	-------------------

BALANSE - EGENKAPITAL OG GJELD

Egenkapital

Innskutt egenkapital

Aksjekapital		30 000	30 000
Annen innskutt egenkapital		2 385 028	5 382 892
Sum innskutt egenkapital		2 415 028	5 412 892



Opptjent egenkapital		
Annen egenkapital		-2 249 322
Sum opptjent egenkapital		-2 249 322
Sum egenkapital	2 415 028	3 163 570
Gjeld		
Langsiktig gjeld		
Utsatt skatt		44 327
Sum avsetninger for forpliktelser		44 327
Annen langsiktig gjeld		
Langsiktig konserngjeld	14 636 927	8 938 785
Sum annen langsiktig gjeld	14 636 927	8 938 785
Sum langsiktig gjeld	14 636 927	8 983 112
Kortsiktig gjeld		
Leverandørgjeld	3 708 397	762 496
Skyldig offentlige avgifter	987 276	434 934
Annen kortsiktig gjeld	2 921 013	1 163 882
Sum kortsiktig gjeld	7 616 687	2 361 311
Sum gjeld	22 253 614	11 344 423
SUM EGENKAPITAL OG GJELD	24 668 642	14 507 993



Organisasjonsnr: 926 276 581
BAKE ME UP AS

NOTEOPPLYSNINGER - SELSKAP - alle poster oppgitt i hele tall

Note

Antall årsverk i regnskapsåret
9.00

Sum Beløp

Balanseført verdi 31.12. Varige driftsmidler Immaterielle eiend.

Konsernregnskap

Morselskapet sitt navn

Forretningskontor for morselskapet

Begrunnelse for at datterselskap er utelatt fra konsolideringen

Samlet beløp - tilknyttet selskap Årets Fjorårets

Samlet beløp - foretak i samme konsern Årets Fjorårets

Samlet beløp - foretak i samme konsern Årets Fjorårets

Samlet beløp - felles kontrollert virksomhet Årets Fjorårets

Pantstillelse Beløp

Beholdning av egne aksjer Antall Pålydende Andel av aksjek.



Årsregnskap 2023 Bake Me Up AS

Resultatregnskap
Balanse
Noter til regnskapet

Org.nr.: 926 276 581



Resultatregnskap

Bake Me Up AS

Driftsinntekter og driftskostnader	Note	2023	2022
Salgsinntekt		38 987 867	12 454 198
Annen driftsinntekt		87 764	28 540
Sum driftsinntekter		39 075 631	12 482 738
Varekostnad		12 845 845	4 959 807
Lønnskostnad	1	13 914 400	4 120 139
Avskrivning av driftsmidler og immaterielle eiendeler	2	1 039 851	484 846
Annen driftskostnad		14 709 743	4 892 850
Sum driftskostnader		42 509 839	14 457 643
Driftsresultat		-3 434 207	-1 974 904
Finansinntekter og finanskostnader			
Annen renteinntekt		670	88
Annen finansinntekt		0	2 606
Rentekostnad til foretak i samme konsern		717 407	276 034
Annen rentekostnad		21 387	1 732
Annen finanskostnad		18 797	34 019
Resultat av finansposter		-756 920	-309 091
Resultat før skattekostnad		-4 191 128	-2 283 996
Skattekostnad på resultat		-920 989	-497 289
Resultat		-3 270 139	-1 786 707
Arsresultat		-3 270 139	-1 786 707
Overføringer			
Avsatt til annen egenkapital		0	-1 786 707
Overført til udekket tap		3 270 139	0
Sum overføringer		-3 270 139	-1 786 707



Balanse

Bake Me Up AS

Eiendeler	Note	2023	2022
Anleggsmidler			
Immaterielle eiendeler			
Utsatt skattefordel		165 442	0
Sum immaterielle eiendeler		165 442	0
Varige driftsmidler			
Tomter, bygninger o.a. fast eiendom	2	4 759 448	4 947 702
Driftsløsøre, inventar o.a. utstyr	2	2 911 190	998 898
Sum varige driftsmidler	2	7 670 637	5 946 601
Sum anleggsmidler		7 836 079	5 946 601
Omløpsmidler			
Lager av varer og annen beholdning		596 512	191 674
Fordringer			
Kundefordringer		198 641	9 782
Andre kortsiktige fordringer		11 821 538	5 198 376
Konsernfordringer		3 232 816	2 401 937
Sum fordringer		15 252 995	7 610 095
Investeringer			
Bankinnskudd, kontanter o.l.		983 055	759 623
Sum omløpsmidler		16 832 562	8 561 393
Sum eiendeler		24 668 642	14 507 993



Balanse

Bake Me Up AS

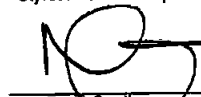
Egenkapital og gjeld	Note	2023	2022
Egenkapital			
Innskutt egenkapital			
Aksjekapital		30 000	30 000
Annen innskutt egenkapital		2 385 028	5 382 892
Sum innskutt egenkapital		2 415 028	5 412 892
Opptjent egenkapital			
Annen egenkapital		0	-2 249 322
Sum opptjent egenkapital		0	-2 249 322
Sum egenkapital		2 415 028	3 163 570
Gjeld			
Utsatt skatt		0	44 327
Sum avsetning for forpliktelser		0	44 327
Annen langsiktig gjeld			
Langsiktig konserngjeld		14 636 927	8 938 785
Sum annen langsiktig gjeld		14 636 927	8 938 785
Kortsiktig gjeld			
Leverandørgjeld		3 708 397	762 496
Skyldig offentlige avgifter		987 276	434 934
Annen kortsiktig gjeld		2 921 013	1 163 882
Sum kortsiktig gjeld		7 616 687	2 361 311
Sum gjeld		22 253 614	11 344 423
Sum egenkapital og gjeld		24 668 642	14 507 993




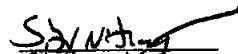
Balanse


Bake Me Up AS
Oslo, 28.06.2024
Styret i Bake Me Up AS

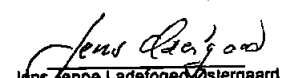

Hans Johan Velsand
styreleder



Remi Gouignac
styremedlem



Henrik Bo Jørgensen
styremedlem


Sigrun Nygaard-Andersen
styremedlem


Margit Sunniva Dring
styremedlem


Jens Jøppe Ladefoged Østergaard
styremedlem


Knut Gled
styremedlem


Julien Jean-Fabien L'hermite
styremedlem



Regnskapsprinsipper

Årsregnskapet er satt opp i samsvar med regnskapsloven og NRS 8 - God regnskapsskikk for små foretak.

Skatt

Skattekostnaden i resultatregnskapet omfatter både periodens betalbare skatt og endring i utsatt skatt. Utsatt skatt er beregnet med 22 % på grunnlag av de midlertidige forskjeller som eksisterer mellom regnskapsmessige og skattemessige verdier, samt ligningsmessig underskudd til fremføring ved utgangen av regnskapsåret. Skatteøkende og skattereduserende midlertidige forskjeller som reverserer eller kan reverseres i samme periode er utlignet og nettoført.

Klassifisering og vurdering av anleggsmidler

Anleggsmidler omfatter eiendeler bestemt til varig eie og bruk. Anleggsmidler er vurdert til anskaffelseskost. Varige driftsmidler balanseføres og avskrives over driftsmidlets økonomiske levetid. Avskrivningsperioden for fast eiendom anskaffet etter 2009 er dekomponert i en del som gjelder råbygget og en del som gjelder faste tekniske installasjoner. Varige driftsmidler nedskrives til gjenvinnbart beløp ved verdifall som forventes ikke å være forbigående. Gjenvinnbart beløp er det høyeste av netto salgsverdi og verdi i bruk. Verdi i bruk er nåverdi av fremtidige kontantstrømmer knyttet til eiendelen. Nedskrivningen reverseres når grunnlaget for nedskrivningen ikke lenger er til stede.

Klassifisering og vurdering av omløpsmidler

Omløpsmidler og kortsiktig gjeld omfatter normalt poster som forfaller til betaling innen ett år etter balansedagen, samt poster som knytter seg til varekretsløpet. Omløpsmidler vurderes til laveste verdi av anskaffelseskost og virkelig verdi.

Varer

Varer er vurdert til det laveste av anskaffelseskost og netto salgsverdi.

Fordringer

Kundefordringer og andre fordringer oppføres til pålydende etter fradrag for avsetning til forventet tap. Avsetning til tap gjøres på grunnlag av en individuell vurdering av de enkelte fordringene.



Note 1 Antall årsverk

Selskapet har i 2023 sysselsatt 8,63 årsverk.

Note 2 Anleggsmidler

	Maskiner og anlegg	Driftsløsøre, inventar ol.	Sum
Anskaffelseskost pr. 01.01.23	5 456 664	1 172 423	6 629 087
+ Tilgang kjøpte driftsmidler	318 783	2 445 104	2 763 887
= Anskaffelseskost 31.12.23	5 775 447	3 617 527	9 392 974
Akkumulerte avskrivninger 31.12.23	1 015 998	706 337	1 722 335
= Bokført verdi 31.12.23	4 759 449	2 911 189	7 670 638
Årets ordinære avskrivninger	507 037	532 813	1 039 850



Revisjonspartner

UAVHENGIG REVISORS BERETNING
Til generalforsamlingen i Bake Me Up AS

Uttalelse om revisjonen av årsregnskapet

Konklusjon

Årsregnskapet består av balanse per 31. desember 2023, resultatregnskap for regnskapsåret avsluttet per denne datoen og noter til årsregnskapet, herunder et sammendrag av viktige regnskapsprinsipper.

Etter vår mening

- oppfyller årsregnskapet gjeldende lovkrav, og
- gir årsregnskapet et rettviseende bilde av selskapets finansielle stilling per 31. desember 2023 og av dets resultater for regnskapsåret avsluttet per denne datoen i samsvar med regnskapslovens regler og god regnskapsskikk i Norge.

Grunnlag for konklusjonen

Vi har gjennomført revisjonen i samsvar med International Standards on Auditing (ISA-ene). Våre oppgaver og plikter i henhold til disse standardene er beskrevet nedenfor under Revisors oppgaver og plikter ved revisjonen av årsregnskapet. Vi er uavhengige av selskapet i samsvar med kravene i relevante lover og forskrifter i Norge og International Code of Ethics for Professional Accountants (inkludert internasjonale uavhengighetsstandarder) utstedt av International Ethics Standards Board for Accountants (IESBA-reglene), og vi har overholdt våre øvrige etiske forpliktelser i samsvar med disse kravene. Innhentet revisjonsbevis er etter vår vurdering tilstrekkelig og hensiktsmessig som grunnlag for vår konklusjon.

Styrets ansvar for årsregnskapet

Styret (ledelsen) er ansvarlig for å utarbeide årsregnskapet og for at det gir et rettviseende bilde i samsvar med regnskapslovens regler og god regnskapsskikk i Norge. Ledelsen er også ansvarlig for slik intern kontroll som den finner nødvendig for å kunne utarbeide et årsregnskap som ikke inneholder vesentlig feilinformasjon, verken som følge av misligheter eller utilsiktede feil.

Ved utarbeidelsen av årsregnskapet må ledelsen ta standpunkt til selskapets evne til fortsatt drift og opplyse om forhold av betydning for fortsatt drift. Forutsetningen om fortsatt drift skal legges til grunn for årsregnskapet så lenge det ikke er sannsynlig at virksomheten vil bli avvirket.

Revisors oppgaver og plikter ved revisjonen av årsregnskapet

Vårt mål er å oppnå betryggende sikkerhet for at årsregnskapet som helhet ikke inneholder vesentlig feilinformasjon, verken som følge av misligheter eller utilsiktede feil, og å avgi en revisjonsberetning som inneholder vår konklusjon. Betryggende sikkerhet er en høy grad av sikkerhet, men ingen garanti for at en revisjon utført i samsvar med ISA-ene, alltid vil avdekke vesentlig feilinformasjon. Feilinformasjon kan oppstå som følge av misligheter eller utilsiktede feil. Feilinformasjon er å anse som vesentlig dersom den enkeltvis eller samlet med rimelighet kan forventes å påvirke de økonomiske beslutningene som brukerne foretar på grunnlag av årsregnskapet.



REVISJONSPARTNER

Som del av en revisjon i samsvar med ISA-ene, utøver vi profesjonelt skjønn og utviser profesjonell skepsis gjennom hele revisjonen. I tillegg:

- identifiserer og vurderer vi risikoen for vesentlig feilinformasjon i årsregnskapet, enten det skyldes misligheter eller utilsiktede feil. Vi utformer og gjennomfører revisjonshandlinger for å håndtere slike risikoer, og innhenter revisjonsbevis som er tilstrekkelig og hensiktsmessig som grunnlag for vår konklusjon. Risikoen for at vesentlig feilinformasjon som følge av misligheter ikke blir avdekket, er høyere enn for feilinformasjon som skyldes utilsiktede feil, siden misligheter kan innebære samarbeid, forfalskning, bevisste utelatelser, uriktige fremstillinger eller overstyring av intern kontroll.
- opparbeider vi oss en forståelse av intern kontroll som er relevant for revisjonen, for å utforme revisjonshandlinger som er hensiktsmessige etter omstendighetene, men ikke for å gi uttrykk for en mening om effektiviteten av selskapets interne kontroll.
- evaluerer vi om de anvendte regnskapsprinsippene er hensiktsmessige og om regnskapsestimatene og tilhørende noteopplysninger utarbeidet av ledelsen er rimelige.
- konkluderer vi på om ledelsens bruk av fortsatt drift-forutsetningen er hensiktsmessig og, basert på innhentede revisjonsbevis, hvorvidt det foreligger vesentlig usikkerhet knyttet til hendelser eller forhold som kan skape tvil av betydning om selskapets evne til fortsatt drift. Dersom vi konkluderer med at det eksisterer vesentlig usikkerhet, kreves det at vi i revisjonsberetningen henleder oppmerksomheten på tilleggsopplysningene i årsregnskapet, eller, dersom slike tilleggsopplysninger ikke er tilstrekkelige, at vi modifierer vår konklusjon. Våre konklusjoner er basert på revisjonsbevis innhentet frem til datoen for revisjonsberetningen. Etterfølgende hendelser eller forhold kan imidlertid medføre at selskapet ikke kan fortsette driften.
- evaluerer vi den samlede presentasjonen, strukturen og innholdet i årsregnskapet, inkludert tilleggsopplysningene, og hvorvidt årsregnskapet gir uttrykk for de underliggende transaksjonene og hendelsene på en måte som gir et rettviseende bilde.

Vi kommuniserer med styret blant annet om det planlagte innholdet i og tidspunkt for revisjonsarbeidet og eventuelle vesentlige funn i revisjonen, herunder vesentlige svakheter i intern kontroll som vi avdekker gjennom revisjonen.

OSLO, 26. juni 2024
Revisjonspartner AS

Trond Ryland
Statsautorisert revisor