



ÅRSREGNSKAPET FOR REGNSKAPSÅRET 2022 - GENERELL INFORMASJON

Enheten

| | |
|----------------------|-------------------------------|
| Organisasjonsnummer: | 989 214 047 |
| Organisasjonsform: | Aksjeselskap |
| Foretaksnavn: | BIXBY HOLDING AS |
| Forretningsadresse: | Hospitsveien 10A 0789 OSLO |

Regnskapsår

| | |
|-------------------------|-------------------------|
| Årsregnskapets periode: | 01.01.2022 - 31.12.2022 |
|-------------------------|-------------------------|

Konsern

| | |
|---------------------------|-----|
| Morselskap i konsern: | Ja |
| Konsernregnskap lagt ved: | Nei |

Regnskapsregler

| | |
|--|------------------------------------|
| Regler for små foretak benyttet: | Ja |
| Benyttet ved utarbeidelsen av årsregnskapet til selskapet: | Regnskapslovens alminnelige regler |

Årsregnskapet fastsatt av kompetent organ

| | |
|--|--------------------|
| Bekreftet av representant for selskapet: | Jan Harald Solstad |
| Dato for fastsettelse av årsregnskapet: | 14.06.2023 |

Grunnlag for avgivelse

År 2022: Årsregnskapet er elektronisk innlevert
År 2021: Tall er hentet fra elektronisk innlevert årsregnskap fra 2022

Det er ikke krav til at årsregnskapet m.v. som sendes til Regnskapsregisteret er undertegnet. Kontrollen på at dette er utført ligger hos revisor/enhetens øverste organ. Sikkerheten ivaretas ved at innsender har rolle/rettighet for innsending av årsregnskapet via Altinn, og ved at det bekreftes at årsregnskapet er fastsatt av kompetent organ.

Brønnøysundregistrene, 17.07.2024



Resultatregnskap

| Beløp i: NOK | Note | 2022 | 2021 |
|---|------|-------------------|------------------|
| RESULTATREGNSKAP | | | |
| Inntekter | | | |
| Annen driftsinntekt | | 45 249 340 | 2 789 287 |
| Sum inntekter | | 45 249 340 | 2 789 287 |
| Kostnader | | | |
| Lønnskostnad | 1 | | |
| Annen driftskostnad | | 245 203 | 77 172 |
| Sum kostnader | | 245 203 | 77 172 |
| Driftsresultat | | 45 004 138 | 2 712 116 |
| Finansinntekter og finanskostnader | | | |
| Annen renteinntekt | | 280 855 | 170 591 |
| Annen finansinntekt | | 4 916 167 | 789 418 |
| Sum finansinntekter | | 5 197 023 | 960 009 |
| Verdireduksjon markedsbaserte omløpsmidler | | 45 249 | 14 865 |
| Sum finanskostnader | | 45 249 | 14 865 |
| Netto finans | | 5 151 773 | 945 144 |
| Ordinært resultat før skattekostnad | | 50 155 911 | 3 657 260 |
| Skattekostnad på resultat | 2 | 85 335 | 10 470 |
| Ordinært resultat etter skattekostnad | | 50 070 576 | 3 646 790 |
| Årsresultat | 3 | 50 070 576 | 3 646 790 |
| Årsresultat etter minoritetsinteresser | | 50 070 576 | 3 646 790 |
| Totalresultat | | 50 070 576 | 3 646 790 |
| Overføringer og disponeringer | | | |
| Avsatt til annen egenkapital | | 50 070 576 | 3 646 790 |
| Sum overføringer og disponeringer | | 50 070 576 | 3 646 790 |



Balanse

| Beløp i: NOK | Note | 2022 | 2021 |
|--|------|-------------------|-------------------|
| BALANSE - EIENDELER | | | |
| Anleggsmidler | | | |
| Immaterielle eiendeler | | | |
| Utsatt skattefordel | 2 | | |
| Varige driftsmidler | | | |
| Driftsløsøre, inventar o.a. utstyr | 4 | 25 200 | 25 200 |
| Sum varige driftsmidler | 4 | 25 200 | 25 200 |
| Finansielle anleggsmidler | | | |
| Investering i datterselskap | 5 | 30 000 | 30 000 |
| Lån til foretak i samme konsern | 5 | 6 300 000 | |
| Investeringer i aksjer og andeler | 5 | 4 905 675 | 4 905 675 |
| Andre langsiktige fordringer | 6 | 900 000 | 900 000 |
| Sum finansielle anleggsmidler | | 12 135 675 | 5 835 675 |
| Sum anleggsmidler | | 12 160 875 | 5 860 875 |
| Omløpsmidler | | | |
| Varer | | | |
| Fordringer | | | |
| Andre kortsiktige fordringer | | 18 927 | 40 |
| Sum fordringer | | 18 927 | 40 |
| Investeringer | | | |
| Aksjer og andeler i foretak i samme konsern | 5 | 9 880 189 | 5 918 153 |
| Markedsbaserte aksjer | 5 | 400 000 | 400 000 |
| Markedsbaserte kombinasjonsfond | 5 | 15 515 135 | 17 669 280 |
| Andre markedsbaserte finansielle instrumenter | 5 | | |
| Andre finansielle instrumenter | 5 | 33 886 | 79 135 |
| Sum investeringer | | 25 829 210 | 24 066 568 |
| Bankinnskudd, kontanter og lignende | | | |
| Bankinnskudd, kontanter o.l. | | 50 198 036 | 8 134 123 |
| Sum bankinnskudd, kontanter og lignende | | 50 198 036 | 8 134 123 |



Balanse

| Beløp i: NOK | Note | 2022 | 2021 |
|---------------------------------------|------|-------------------|-------------------|
| Sum omløpsmidler | | 76 046 173 | 32 200 731 |
| SUM EIENDELER | | 88 207 047 | 38 061 606 |
| BALANSE - EGENKAPITAL OG GJELD | | | |
| Egenkapital | | | |
| Innskutt egenkapital | | | |
| Aksjekapital | | 130 000 | 130 000 |
| Overkurs | | 336 | 336 |
| Sum innskutt egenkapital | | 130 336 | 130 336 |
| Opptjent egenkapital | | | |
| Annen egenkapital | | 87 990 486 | 37 919 910 |
| Sum opptjent egenkapital | | 87 990 486 | 37 919 910 |
| Sum egenkapital | 3 | 88 120 822 | 38 050 246 |
| Gjeld | | | |
| Langsiktig gjeld | | | |
| Utsatt skatt | 2 | | |
| Annen langsiktig gjeld | | | |
| Sum langsiktig gjeld | | 0 | 0 |
| Kortsiktig gjeld | | | |
| Betalbar skatt | 2 | 85 335 | 10 470 |
| Annen kortsiktig gjeld | | 890 | 890 |
| Sum kortsiktig gjeld | | 86 225 | 11 360 |
| Sum gjeld | | 86 225 | 11 360 |
| SUM EGENKAPITAL OG GJELD | | 88 207 047 | 38 061 606 |



Brønnøysundregistrene

ÅRSREGNSKAP FOR REGNSKAPSÅRET 2022 - GENERELL INFORMASJON

Journalnummer: 2023 543038

Enheten

Organisasjonsnummer: 989 214 047
Organisasjonsform: Aksjeselskap
Foretaksnavn: BIXBY HOLDING AS
Forretningsadresse: Hospitsveien 10A
0789 OSLO

Regnskapsår

Årsregnskapets periode: 01.01.2022 - 31.12.2022

Konsern

Morselskap i konsern: Ja
Konsernregnskap lagt ved: Nei

Regnskapsregler

Regler for små foretak benyttet: Ja
Benyttet ved utarbeidelsen av
årsregnskapet til selskapet: Regnskapslovens alminnelige regler

Årsregnskapet fastsatt av kompetent organ

Bekreftet av representant for selskapet: Jan Harald Solstad
Dato for fastsettelse av årsregnskapet: 14.06.2023

Revisjon

Årsregnskapet er utarbeidet av ekstern
autorisert regnskapsfører: Ja
Ekstern autorisert regnskapsfører har i
løpet av regnskapsåret bistått ved den
løpende regnskapsføringen eller utført
andre tjenester for selskapet enn å
utarbeide årsregnskapet: Ja

Grunnlag for avgivelse

År 2022: Årsregnskap er elektronisk innlevert.
År 2021: Tall er hentet fra elektronisk innlevert årsregnskap fra 2022.

Det er ikke krav til at årsregnskapet m.v. som sendes til Regnskapsregisteret er undertegnet. Kontrollen på at dette er utført ligger hos revisor/enhetens øverste organ. Sikkerheten ivaretas ved at innsender har rolle/rettighet for innsending av årsregnskapet via Altinn, og ved at det bekreftes at årsregnskapet er fastsatt av kompetent organ.

Brønnøysundregistrene, 04.07.2023

Brønnøysundregistrene
Postadresse: Postboks 900, 8910 Brønnøysund
Telefon: 75 00 75 00
E-post: firmapost@brreg.no Internett: www.brreg.no
Organisasjonsnummer: 974 760 673



Organisasjonsnr: 989 214 047
BIXBY HOLDING AS

RESULTATREGNSKAP

| Beløp i: NOK | Note | 2022 | 2021 |
|---|------|-------------------|------------------|
| RESULTATREGNSKAP | | | |
| Inntekter | | | |
| Annen driftsinntekt | | 45 249 340 | 2 789 287 |
| Sum inntekter | | 45 249 340 | 2 789 287 |
| Kostnader | | | |
| Lønnskostnad | 1 | | |
| Annen driftskostnad | | 245 203 | 77 172 |
| Sum kostnader | | 245 203 | 77 172 |
| Driftsresultat | | 45 004 138 | 2 712 116 |
| Finansinntekter og finanskostnader | | | |
| Annen renteinntekt | | 280 855 | 170 591 |
| Annen finansinntekt | | 4 916 167 | 789 418 |
| Sum finansinntekter | | 5 197 023 | 960 009 |
| Verdireduksjon markedsbaserte omløpsmidler | | 45 249 | 14 865 |
| Sum finanskostnader | | 45 249 | 14 865 |
| Netto finans | | 5 151 773 | 945 144 |
| Ordinært resultat før skattekostnad | | 50 155 911 | 3 657 260 |
| Skattekostnad på resultat | 2 | 85 335 | 10 470 |
| Ordinært resultat etter skattekostnad | | 50 070 576 | 3 646 790 |
| Årsresultat | 3 | 50 070 576 | 3 646 790 |
| Årsresultat etter minoritetsinteresser | | 50 070 576 | 3 646 790 |
| Totalresultat | | 50 070 576 | 3 646 790 |
| Overføringer og disponeringer | | | |
| Avsatt til annen egenkapital | | 50 070 576 | 3 646 790 |
| Sum overføringer og disponeringer | | 50 070 576 | 3 646 790 |



Organisasjonsnr: 989 214 047
BIXBY HOLDING AS

BALANSE

| Beløp i: NOK | Note | 2022 | 2021 |
|--|----------|-------------------|-------------------|
| BALANSE - EIENDELER | | | |
| Anleggsmidler | | | |
| Immaterielle eiendeler | | | |
| Utsatt skattefordel | 2 | | |
| Varige driftsmidler | | | |
| Driftsløsøre, inventar o. a. utstyr | | | |
| | 4 | 25 200 | 25 200 |
| Sum varige driftsmidler | 4 | 25 200 | 25 200 |
| Finansielle anleggsmidler | | | |
| Investering i datterselskap | | | |
| | 5 | 30 000 | 30 000 |
| Lån til foretak i samme konsern | | | |
| | 5 | 6 300 000 | |
| Investeringer i aksjer og andeler | | | |
| | 5 | 4 905 675 | 4 905 675 |
| Andre langsiktige fordringer | | | |
| | 6 | 900 000 | 900 000 |
| Sum finansielle anleggsmidler | | 12 135 675 | 5 835 675 |
| Sum anleggsmidler | | 12 160 875 | 5 860 875 |
| Omløpsmidler | | | |
| Varer | | | |
| Fordringer | | | |
| Andre kortsiktige fordringer | | | |
| | | 18 927 | 40 |
| Sum fordringer | | 18 927 | 40 |
| Investeringer | | | |
| Aksjer og andeler i foretak i samme konsern | | | |
| | 5 | 9 880 189 | 5 918 153 |
| Markedsbaserte aksjer | | | |
| | 5 | 400 000 | 400 000 |
| Markedsbaserte kombinasjonsfond | | | |
| | 5 | 15 515 135 | 17 669 280 |
| Andre markedsbaserte finansielle instrumenter | | | |
| | 5 | | |
| Andre finansielle instrumenter | | | |
| | 5 | 33 886 | 79 135 |
| Sum investeringer | | 25 829 210 | 24 066 568 |
| Bankinnskudd, kontanter og lignende | | | |
| Bankinnskudd, kontanter o. l. | | | |
| | | 50 198 036 | 8 134 123 |
| Sum bankinnskudd, kontanter og lignende | | 50 198 036 | 8 134 123 |



| | | | |
|---------------------------------------|----------|-------------------|-------------------|
| Sum omløpsmidler | | 76 046 173 | 32 200 731 |
| SUM EIENDELER | | 88 207 047 | 38 061 606 |
| BALANSE - EGENKAPITAL OG GJELD | | | |
| Egenkapital | | | |
| Innskutt egenkapital | | | |
| Aksjekapital | | 130 000 | 130 000 |
| Overkurs | | 336 | 336 |
| Sum innskutt egenkapital | | 130 336 | 130 336 |
| Opptjent egenkapital | | | |
| Annen egenkapital | | 87 990 486 | 37 919 910 |
| Sum opptjent egenkapital | | 87 990 486 | 37 919 910 |
| Sum egenkapital | 3 | 88 120 822 | 38 050 246 |
| Gjeld | | | |
| Langsiktig gjeld | | | |
| Utsatt skatt | 2 | | |
| Annen langsiktig gjeld | | | |
| Sum langsiktig gjeld | | 0 | 0 |
| Kortsiktig gjeld | | | |
| Betalbar skatt | 2 | 85 335 | 10 470 |
| Annen kortsiktig gjeld | | 890 | 890 |
| Sum kortsiktig gjeld | | 86 225 | 11 360 |
| Sum gjeld | | 86 225 | 11 360 |
| SUM EGENKAPITAL OG GJELD | | 88 207 047 | 38 061 606 |



Organisasjonsnr: 989 214 047
BIXBY HOLDING AS

NOTEOPPLYSNINGER - SELSKAP - alle poster oppgitt i hele tall

Note

1

Antall årsverk i regnskapsåret
0.00

Sum Beløp

Balanseført verdi 31.12. Varige driftsmidler Immaterielle eiend.

Konsernregnskap

Morselskapet sitt navn

Forretningskontor for morselskapet

Begrunnelse for at datterselskap er utelatt fra konsolideringen

Samlet beløp - tilknyttet selskap Årets Fjorårets

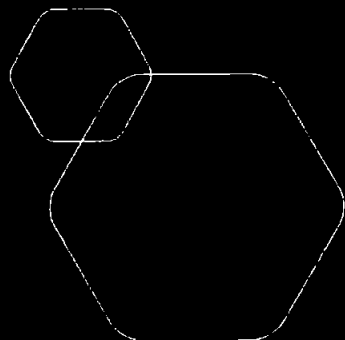
Samlet beløp - foretak i samme konsern Årets Fjorårets

Samlet beløp - foretak i samme konsern Årets Fjorårets

Samlet beløp - felles kontrollert virksomhet Årets Fjorårets

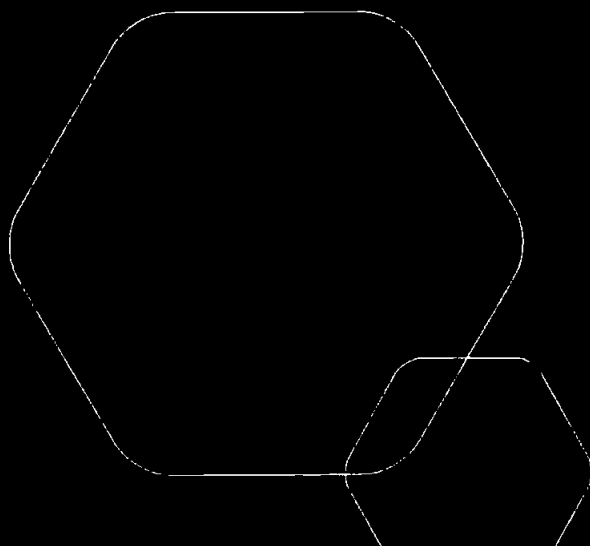
Pantstillelse Beløp

Beholdning av egne aksjer Antall Pålydende Andel av aksjek.



Årsregnskap 2022
Bixby Holding AS

Resultatregnskap
Balanse
Noter til regnskapet



Org.nr.: 989 214 047



RESULTATREGNSKAP

BIXBY HOLDING AS

| DRIFTSINNEKTER OG DRIFTSKOSTNADER | Note | 2022 | 2021 |
|---|------|-------------------|------------------|
| Annen driftsinntekt | | 45 249 340 | 2 789 287 |
| Sum driftsinntekter | | 45 249 340 | 2 789 287 |
| Annen driftskostnad | | 245 203 | 77 172 |
| Sum driftskostnader | | 245 203 | 77 172 |
| Driftsresultat | | 45 004 138 | 2 712 116 |
| FINANSINNEKTER OG FINANSKOSTNADER | | | |
| Annen renteinntekt | | 280 855 | 170 591 |
| Annen finansinntekt | | 4 916 167 | 789 418 |
| Verdireduksjon markedsbaserte omløpsmidler | | 45 249 | 14 865 |
| Resultat av finansposter | | 5 151 773 | 945 144 |
| Resultat før skattekostnad | | 50 155 911 | 3 657 260 |
| Skattekostnad på resultat | 3 | 85 335 | 10 470 |
| Resultat | | 50 070 576 | 3 646 790 |
| EKSTRAORDINÆRE INNEKTER OG KOSTNADER | | | |
| Årsresultat | 4 | 50 070 576 | 3 646 790 |
| OVERFØRINGER | | | |
| Avsatt til annen egenkapital | | 50 070 576 | 3 646 790 |
| Sum overføringer | | 50 070 576 | 3 646 790 |



BALANSE

BIXBY HOLDING AS

| EIENDELER | Note | 2022 | 2021 |
|--------------------------------------|----------|-------------------|-------------------|
| ANLEGGSMIDLER | | | |
| VARIGE DRIFTSMIDLER | | | |
| Driftsløsøre, inventar o.a. utstyr | 2 | 25 200 | 25 200 |
| Sum varige driftsmidler | 2 | 25 200 | 25 200 |
| FINANSIELLE ANLEGGSMIDLER | | | |
| Investeringer i datterselskap | 5 | 30 000 | 30 000 |
| Lån til foretak i samme konsern | 5 | 6 300 000 | 0 |
| Investeringer i aksjer og andeler | 5 | 4 905 675 | 4 905 675 |
| Andre langsiktige fordringer | 6 | 900 000 | 900 000 |
| Sum finansielle anleggsmidler | | 12 135 675 | 5 835 675 |
| Sum anleggsmidler | | 12 160 875 | 5 860 875 |
| OMLØPSMIDLER | | | |
| FORDRINGER | | | |
| Andre kortsiktige fordringer | | 18 927 | 40 |
| Sum fordringer | | 18 927 | 40 |
| INVESTERINGER | | | |
| Andre aksjer | 5 | 9 880 189 | 5 918 153 |
| Markedsbaserte aksjefond | 5 | 400 000 | 400 000 |
| Markedsbaserte kombinasjonsfond | 5 | 15 515 135 | 17 669 280 |
| Andre finansielle instrumenter | 5 | 33 886 | 79 135 |
| Sum investeringer | | 25 829 210 | 24 066 568 |
| Bankinnskudd, kontanter o.l. | | 50 198 036 | 8 134 123 |
| Sum omløpsmidler | | 76 046 173 | 32 200 731 |
| Sum eiendeler | | 88 207 047 | 38 061 606 |




BALANSE

BIXBY HOLDING AS

| EGENKAPITAL OG GJELD | Note | 2022 | 2021 |
|---------------------------------|----------|-------------------|-------------------|
| EGENKAPITAL | | | |
| INNSKUTT EGENKAPITAL | | | |
| Aksjekapital | | 130 000 | 130 000 |
| Overkurs | | 336 | 336 |
| Sum innskutt egenkapital | | 130 336 | 130 336 |
| OPPTJENT EGENKAPITAL | | | |
| Annen egenkapital | | 87 990 486 | 37 919 910 |
| Sum opptjent egenkapital | | 87 990 486 | 37 919 910 |
| Sum egenkapital | 4 | 88 120 822 | 38 050 246 |
| GJELD | | | |
| KORTSIKTIG GJELD | | | |
| Betalbar skatt | 3 | 85 335 | 10 470 |
| Annen kortsiktig gjeld | | 890 | 890 |
| Sum kortsiktig gjeld | | 86 225 | 11 360 |
| Sum gjeld | | 86 225 | 11 360 |
| Sum egenkapital og gjeld | | 88 207 047 | 38 061 606 |

14.06.2023
Styret i Bixby Holding AS


Jan Harald Solstad
styreleder



BIXBY HOLDING AS

989 214 047

Regnskapsprinsipper

Årsregnskapet er satt opp i samsvar med regnskapsloven og NRS 8 - God regnskapsskikk for små foretak.

DRIFTSINNTEKTER

Inntektsføring ved salg av varer skjer på leveringstidspunktet. Tjenester inntektsføres etter hvert som de leveres.

SKATT

Skattekostnaden i resultatregnskapet omfatter både periodens betalbare skatt og endring i utsatt skatt. Utsatt skatt er beregnet med 22 % på grunnlag av de midlertidige forskjeller som eksisterer mellom regnskapsmessige og skattemessige verdier, samt ligningsmessig underskudd til fremføring ved utgangen av regnskapsåret. Skatteøkende og skattereduserende midlertidige forskjeller som reverserer eller kan reverseres i samme periode er utlignet og nettoført.

KLASSIFISERING OG VURDERING AV ANLEGGSMIDLER

Anleggsmidler omfatter eiendeler bestemt til varig eie og bruk. Anleggsmidler er vurdert til anskaffelseskost. Varige driftsmidler balanseføres og avskrives over driftsmidlets økonomiske levetid. Avskrivningsperioden for fast eiendom anskaffet etter 2009 er dekomponert i en del som gjelder råbygget og en del som gjelder faste tekniske installasjoner. Varige driftsmidler nedskrives til gjenvinnbart beløp ved verdifall som forventes ikke å være forbigående. Gjenvinnbart beløp er det høyeste av netto salgsverdi og verdi i bruk. Verdi i bruk er nåverdi av fremtidige kontantstrømmer knyttet til eiendelen. Nedskrivningen reverseres når grunnlaget for nedskrivningen ikke lenger er til stede.

KLASSIFISERING OG VURDERING AV OMLØPSMIDLER

Omløpsmidler og kortsiktig gjeld omfatter normalt poster som forfaller til betaling innen ett år etter balansedagen, samt poster som knytter seg til varekretsløpet. Omløpsmidler vurderes til laveste verdi av anskaffelseskost og virkelig verdi.

FORDRINGER

Kundefordringer og andre fordringer oppføres til pålydende etter fradrag for avsetning til forventet tap. Avsetning til tap gjøres på grunnlag av en individuell vurdering av de enkelte fordringene.

Note 1 Lønnskostnader

Bixby Holding AS har ikke hatt lønns- eller personalkostnader i 2022 og det foreligger heller ingen slike forpliktelse.

Note 2 Varige driftsmidler

Selskapet har investert i kunst med kr 25 200. Kunst avskrives ikke.

BIXBY HOLDING AS

SIDE 5



BIXBY HOLDING AS **989 214 047**

Note 3 Skatt

| Årets skattekostnad | 2022 | 2021 |
|--|----------------|---------------|
| Resultatført skatt på ordinært resultat: | | |
| Betalbar skatt | 85 335 | 10 470 |
| Endring i utsatt skattefordel | 0 | 0 |
| Skattekostnad ordinært resultat | 85 335 | 10 470 |
| Skattepliktig inntekt: | | |
| Resultat før skatt | 50 155 911 | 3 657 260 |
| Permanente forskjeller | -49 768 023 | -3 609 671 |
| Skattepliktig inntekt | 387 888 | 47 590 |
| Betalbar skatt i balansen: | | |
| Betalbar skatt på årets resultat | 85 335 | 10 470 |
| Sum betalbar skatt i balansen | 85 335 | 10 470 |

Skatteeffekten av midlertidige forskjeller som har gitt opphav til utsatt skatt og utsatte skattefordeler, spesifisert på typer av midlertidige forskjeller

| | 2022 | 2021 | Endring |
|---|-------------|-------------|----------------|
| Andeler | -50 403 | -5 154 | 45 249 |
| Inngår ikke i beregningen av utsatt skatt | 50 403 | 5 154 | -45 250 |
| Utsatt skattefordel (22 %) | 0 | 0 | 0 |

I henhold til God regnskapsskikk for små foretak balanseføres ikke utsatt skattefordel.

Note 4 Egenkapital

| | Aksjekapital | Overkurs | Annen egenkapital | Sum egenkapital |
|----------------------|---------------------|-----------------|--------------------------|------------------------|
| Pr. 31.12.2021 | 130 000 | 336 | 37 919 910 | 38 050 246 |
| Årets resultat | | | 50 070 576 | 50 070 576 |
| Pr 31.12.2022 | 130 000 | 336 | 87 990 486 | 88 120 822 |

Note 5 Verdipapirer

| | Kostpris | Markedsverdi | Bokført verdi |
|------------------------------------|-----------------|---------------------|----------------------|
| Investeringer i datterselskap *) | 30 000 | 30 000 | 30 000 |
| Aksjer - anleggsmidler **) | 4 905 675 | 4 905 675 | 4 905 675 |
| Aksjer - omløpsmidler **) | 9 880 189 | 9 880 189 | 9 880 189 |
| Markedsbaserte aksjer og aksjefond | 400 000 | 1 019 151 | 400 000 |
| Markedsbaserte kombinasjonsfond | 15 515 135 | 15 937 006 | 15 515 135 |
| Andre finansielle instrumenter | 108 039 | 33 886 | 33 886 |

BIXBY HOLDING AS

SIDE 6

**BIXBY HOLDING AS****989 214 047**

| | | | |
|-----|------------|------------|------------|
| Sum | 30 839 038 | 31 805 906 | 30 764 884 |
|-----|------------|------------|------------|

Laveste verdis prinsipp med porteføljevurdering legges til grunn ved verdsettelse av investeringene.

*) Datterselskapet ble stiftet i 2021 og det har ikke vært noen særlig aktivitet i selskapet. Det er ytt et lån på kr 6 300 000 til datterselskapet som fremkommer på egen linje.

***) Det er valgt å sette markedsverdi til kostpris som følge av manglende observerbare markedsverdier. Det er ingen indikasjon på nedskrivning av aksjene.

Note 6 Mellomværende med aksjonær

Selskapet har lånt kr 900 000 til aksjonær. Det er stillt sikkerhet for lånet med pant i fast eiendom. Lånet er renteberegnet med normrentesats.

BIXBY HOLDING AS**SIDE 7**



MPR Revisjon AS

Statsautoriserte revisorer
Medlem av Den norske Revisorforening



Til generalforsamlingen i Bixby Holding AS

Uavhengig revisors beretning

Konklusjon

Vi har revidert Bixby Holding AS' årsregnskap som viser et overskudd på kr 50 070 576. Årsregnskapet består av balanse per 31. desember 2022, resultatregnskap for regnskapsåret avsluttet per denne datoen og noter til årsregnskapet, herunder et sammendrag av viktige regnskapsprinsipper.

Etter vår mening

- oppfyller årsregnskapet gjeldende lovkrav, og
- gir årsregnskapet et rettviseende bilde av selskapets finansielle stilling per 31. desember 2022, og av dets resultater for regnskapsåret avsluttet per denne datoen i samsvar med regnskapslovens regler og god regnskapsskikk i Norge.

Grunnlag for konklusjonen

Vi har gjennomført revisjonen i samsvar med de internasjonale revisjonsstandardene International Standards on Auditing (ISA-ene). Våre oppgaver og plikter i henhold til disse standardene er beskrevet nedenfor under *Revisors oppgaver og plikter ved revisjonen av årsregnskapet*. Vi er uavhengige av selskapet slik det kreves i lov, forskrift og International Code of Ethics for Professional Accountants (inkludert internasjonale uavhengighetsstandarder) utstedt av the International Ethics Standards Board for Accountants (IESBA-reglene), og vi har overholdt våre øvrige etiske forpliktelser i samsvar med disse kravene. Innhentet revisjonsbevis er etter vår vurdering tilstrekkelig og hensiktsmessig som grunnlag for vår konklusjon.

Styrets ansvar for årsregnskapet

Styret (ledelsen) er ansvarlig for å utarbeide årsregnskapet og for at det gir et rettviseende bilde i samsvar med regnskapslovens regler og god regnskapsskikk i Norge. Ledelsen er også ansvarlig for slik internkontroll som den finner nødvendig for å kunne utarbeide et årsregnskap som ikke inneholder vesentlig feilinformasjon, verken som følge av misligheter eller utilsiktede feil.

Ved utarbeidelsen av årsregnskapet må ledelsen ta standpunkt til selskapets evne til fortsatt drift og opplyse om forhold av betydning for fortsatt drift. Forutsetningen om fortsatt drift skal legges til grunn for årsregnskapet så lenge det ikke er sannsynlig at virksomheten vil bli avvirket.

Revisors oppgaver og plikter ved revisjonen av årsregnskapet

Vårt mål er å oppnå betryggende sikkerhet for at årsregnskapet som helhet ikke inneholder vesentlig feilinformasjon, verken som følge av misligheter eller utilsiktede feil, og å avgi en revisjonsberetning som inneholder vår konklusjon. Betryggende sikkerhet er en høy grad av sikkerhet, men ingen garanti for at en revisjon utført i samsvar med ISA-ene, alltid vil avdekke vesentlig feilinformasjon som eksisterer. Feilinformasjon kan oppstå som følge av misligheter eller utilsiktede feil. Feilinformasjon blir vurdert som vesentlig dersom den enkeltvis eller samlet med rimelighet kan forventes å påvirke økonomiske beslutninger som brukerne foretar basert på årsregnskapet.

St. Olavs Gate 28, 0166 Oslo • Postboks 8894 St. Olavs Plass, 0028 Oslo • Tlf. 22 33 60 22 faks 22 33 60 25
revisjon@mprg.no • www.mprg.no
Revisor- og organisasjonsnr. 918 494 138



For videre beskrivelse av revisors oppgaver og plikter vises det til:
<https://revisorforeningen.no/revisjonsberetninger>

Oslo, 14. juni 2023
MPR Revisjon AS

Ørjan Mydland Grønsund
Statsautorisert revisor
(elektronisk signert)



Elektronisk signatur

Signert av

Grønsund, Ørjan Mydland
Norwegian BankID

Dato og tid

(UTC+01:00) Amsterdam, Berlin, Bern, Rome, Stockholm, Vienna

14.06.2023 14.40.13

Dette dokumentet er signert med elektronisk signatur. En elektronisk signatur er juridisk forpliktende på samme måte som en håndskrevet signatur på papir. Denne siden er lagt til dokumentet for å vise grunnleggende informasjon om signaturen(e), og på de foregående sidene kan du lese dokumentet som er signert. Vedlagt finnes også en PDF med signatordetaljer, og en XML-fil med innholdet i den elektroniske signaturen(e). Vedleggene kan brukes for å verifisere gyldigheten av dokumentets signatur ved behov.