



## ÅRSREGNSKAPET FOR REGNSKAPSÅRET 2023 - GENERELL INFORMASJON

### Enheten

Organisasjonsnummer: 914 036 186  
Organisasjonsform: Aksjeselskap  
Foretaksnavn: SEM AS  
Forretningsadresse: Tevlingveien 15  
1081 OSLO

### Regnskapsår

Årsregnskapets periode: 01.01.2023 - 31.12.2023

### Konsern

Morselskap i konsern: Nei

### Regnskapsregler

Regler for små foretak benyttet: Ja  
Benyttet ved utarbeidelsen av årsregnskapet til selskapet: Regnskapslovens alminnelige regler

### Årsregnskapet fastsatt av kompetent organ

Bekreftet av representant for selskapet: Eirik Jahreie Smilden  
Dato for fastsettelse av årsregnskapet: 27.09.2024

### Grunnlag for avgivelse

År 2023: Årsregnskapet er elektronisk innlevert  
År 2022: Tall er hentet fra elektronisk innlevert årsregnskap fra 2023

*Det er ikke krav til at årsregnskapet m.v. som sendes til Regnskapsregisteret er undertegnet. Kontrollen på at dette er utført ligger hos revisor/enhetens øverste organ. Sikkerheten ivaretas ved at innsender har rolle/rettighet for innsending av årsregnskapet via Altinn, og ved at det bekreftes at årsregnskapet er fastsatt av kompetent organ.*

Brønnøysundregistrene, 03.10.2024



## Resultatregnskap

Beløp i: NOK	Note	2023	2022
<b>RESULTATREGNSKAP</b>			
<b>Inntekter</b>			
Salgsinntekt		24 596 835	23 717 798
Annen driftsinntekt		411 476	197 678
<b>Sum inntekter</b>		<b>25 008 311</b>	<b>23 915 476</b>
<b>Kostnader</b>			
Endring i beholdning av varer under tilvirkning og ferdig tilvirkede varer		16 044 140	15 202 281
Lønnskostnad	1	5 422 409	4 748 979
Avskrivning på varige driftsmidler	2	213 235	145 669
Annen driftskostnad		2 965 101	2 592 586
<b>Sum kostnader</b>		<b>24 644 885</b>	<b>22 689 515</b>
<b>Driftsresultat</b>		<b>363 426</b>	<b>1 225 962</b>
<b>Finansinntekter og finanskostnader</b>			
Annen renteinntekt		10	4 257
Annen finansinntekt		69 749	76 656
<b>Sum finansinntekter</b>		<b>69 759</b>	<b>80 913</b>
Annen rentekostnad		140 240	63 940
Annen finanskostnad		280 791	201 429
<b>Sum finanskostnader</b>		<b>421 031</b>	<b>265 368</b>
<b>Netto finans</b>		<b>-351 273</b>	<b>-184 455</b>
<b>Ordinært resultat før skattekostnad</b>		<b>12 153</b>	<b>1 041 507</b>
Skattekostnad på resultat	3	13 710	253 189
<b>Ordinært resultat etter skattekostnad</b>		<b>-1 557</b>	<b>788 318</b>
<b>Årsresultat</b>		<b>-1 557</b>	<b>788 318</b>
<b>Årsresultat etter minoritetsinteresser</b>		<b>-1 557</b>	<b>788 318</b>
<b>Totalresultat</b>		<b>-1 557</b>	<b>788 318</b>



## Resultatregnskap

<b>Beløp i: NOK</b>	<b>Note</b>	<b>2023</b>	<b>2022</b>
<b>Overføringer og disponeringer</b>			
Overført annen egenkapital			788 318
Overført fra annen egenkapital		-1 557	
<b>Sum overføringer og disponeringer</b>		<b>-1 557</b>	<b>788 318</b>



## Balanse

Beløp i: NOK	Note	2023	2022
<b>BALANSE - EIENDELER</b>			
<b>Anleggsmidler</b>			
<b>Immaterielle eiendeler</b>			
Patenter, lisenser, varemerker og lignende rettigheter	2	268 965	50 000
<b>Sum immaterielle eiendeler</b>		<b>268 965</b>	<b>50 000</b>
<b>Varige driftsmidler</b>			
Driftsløsøre, inventar, kontormaskiner og lignende	2	1 045 536	281 634
<b>Sum varige driftsmidler</b>		<b>1 045 536</b>	<b>281 634</b>
<b>Sum anleggsmidler</b>		<b>1 314 500</b>	<b>331 634</b>
<b>Omløpsmidler</b>			
<b>Varer</b>			
<b>Sum varer</b>	2	<b>3 412 138</b>	<b>3 495 844</b>
<b>Fordringer</b>			
Kundefordringer		3 016 507	3 561 806
Andre fordringer		181 385	480 472
<b>Sum fordringer</b>		<b>3 197 892</b>	<b>4 042 278</b>
<b>Bankinnskudd, kontanter og lignende</b>			
Kontanter og bankbeholdning	4	797 016	742 522
<b>Sum bankinnskudd, kontanter og lignende</b>		<b>797 016</b>	<b>742 522</b>
<b>Sum omløpsmidler</b>		<b>7 407 046</b>	<b>8 280 644</b>
<b>SUM EIENDELER</b>		<b>8 721 547</b>	<b>8 612 278</b>
<b>BALANSE - EGENKAPITAL OG GJELD</b>			
<b>Egenkapital</b>			
<b>Innskutt egenkapital</b>			
Aksjekapital	5, 6	40 000	40 000
Annen innskutt egenkapital	6		



## Balanse

Beløp i: NOK	Note	2023	2022
<b>Sum innskutt egenkapital</b>		<b>40 000</b>	<b>40 000</b>
<b>Opptjent egenkapital</b>			
Annen egenkapital	6	1 965 936	1 967 493
<b>Sum opptjent egenkapital</b>		<b>1 965 936</b>	<b>1 967 493</b>
<b>Sum egenkapital</b>		<b>2 005 936</b>	<b>2 007 493</b>
<b>Gjeld</b>			
<b>Langsiktig gjeld</b>			
Utsatt skatt		16 071	2 361
<b>Sum avsetninger for forpliktelser</b>		<b>16 071</b>	<b>2 361</b>
<b>Annen langsiktig gjeld</b>			
Gjeld til kredittinstitusjoner		2 152 597	702 929
<b>Sum annen langsiktig gjeld</b>		<b>2 152 597</b>	<b>702 929</b>
<b>Sum langsiktig gjeld</b>		<b>2 168 668</b>	<b>705 290</b>
<b>Kortsiktig gjeld</b>			
Leverandørgjeld		2 204 757	2 495 593
Betalbar skatt	3		250 828
Skyldig offentlige avgifter		1 657 683	1 825 082
Annen kortsiktig gjeld		684 503	1 327 992
<b>Sum kortsiktig gjeld</b>		<b>4 546 943</b>	<b>5 899 495</b>
<b>Sum gjeld</b>		<b>6 715 611</b>	<b>6 604 785</b>
<b>SUM EGENKAPITAL OG GJELD</b>		<b>8 721 547</b>	<b>8 612 278</b>



## Brønnøysundregistrene

### ÅRSREGNSKAP FOR REGNSKAPSÅRET 2023 - GENERELL INFORMASJON

Journalnummer: 2024 750888

#### Enheten

Organisasjonsnummer: 914 036 186  
Organisasjonsform: Aksjeselskap  
Foretaksnavn: SEM AS  
Forretningsadresse: Tevlingveien 15  
1081 OSLO

#### Regnskapsår

Årsregnskapets periode: 01.01.2023 - 31.12.2023

#### Konsern

Morselskap i konsern: Nei

#### Regnskapsregler

Regler for små foretak benyttet: Ja  
Benyttet ved utarbeidelsen av  
årsregnskapet til selskapet: Regnskapslovens alminnelige regler

#### Årsregnskapet fastsatt av kompetent organ

Bekreftet av representant for selskapet: Eirik Jahreie Smilden  
Dato for fastsettelse av årsregnskapet: 27.09.2024

#### Grunnlag for avgivelse

År 2023: Årsregnskap er elektronisk innlevert.  
År 2022: Tall er hentet fra elektronisk innlevert årsregnskap fra 2023.

*Det er ikke krav til at årsregnskapet m.v. som sendes til Regnskapsregisteret er undertegnet. Kontrollen på at dette er utført ligger hos revisor/enhetens øverste organ. Sikkerheten ivaretas ved at innsender har rolle/rettighet for innsending av årsregnskapet via Altinn, og ved at det bekreftes at årsregnskapet er fastsatt av kompetent organ.*

Brønnøysundregistrene, 02.10.2024



Organisasjonsnr: 914 036 186  
SEM AS

## RESULTATREGNSKAP

Beløp i: NOK	Note	2023	2022
<b>RESULTATREGNSKAP</b>			
<b>Inntekter</b>			
Salgsinntekt		24 596 835	23 717 798
Annen driftsinntekt		411 476	197 678
<b>Sum inntekter</b>		<b>25 008 311</b>	<b>23 915 476</b>
<b>Kostnader</b>			
Endring i beholdning av varer under tilvirkning og ferdig tilvirkede varer		16 044 140	15 202 281
Lønnskostnad	1	5 422 409	4 748 979
Avskrivning på varige driftsmidler	2	213 235	145 669
Annen driftskostnad		2 965 101	2 592 586
<b>Sum kostnader</b>		<b>24 644 885</b>	<b>22 689 515</b>
<b>Driftsresultat</b>		<b>363 426</b>	<b>1 225 962</b>
<b>Finansinntekter og finanskostnader</b>			
Annen renteinntekt		10	4 257
Annen finansinntekt		69 749	76 656
<b>Sum finansinntekter</b>		<b>69 759</b>	<b>80 913</b>
Annen rentekostnad		140 240	63 940
Annen finanskostnad		280 791	201 429
<b>Sum finanskostnader</b>		<b>421 031</b>	<b>265 368</b>
<b>Netto finans</b>		<b>-351 273</b>	<b>-184 455</b>
<b>Ordinært resultat før skattekostnad</b>			
Skattekostnad på resultat	3	12 153	1 041 507
<b>Ordinært resultat etter skattekostnad</b>		<b>13 710</b>	<b>253 189</b>
<b>Årsresultat</b>		<b>-1 557</b>	<b>788 318</b>
<b>Årsresultat etter minoritetsinteresser</b>		<b>-1 557</b>	<b>788 318</b>
<b>Totalresultat</b>		<b>-1 557</b>	<b>788 318</b>
<b>Overføringer og disponeringer</b>			
Overført annen egenkapital			788 318
Overført fra annen egenkapital		-1 557	
<b>Sum overføringer og disponeringer</b>		<b>-1 557</b>	<b>788 318</b>





Organisasjonsnr: 914 036 186  
SEM AS

## BALANSE

Beløp i: NOK Note 2023 2022

### BALANSE - EIENDELER

#### Anleggsmidler

##### Immaterielle eiendeler

Patenter, lisenser, varemerker og lignende rettigheter	2	268 965	50 000
<b>Sum immaterielle eiendeler</b>		<b>268 965</b>	<b>50 000</b>

##### Varige driftsmidler

Driftsløsøre, inventar, kontormaskiner og lignende	2	1 045 536	281 634
<b>Sum varige driftsmidler</b>		<b>1 045 536</b>	<b>281 634</b>

<b>Sum anleggsmidler</b>		<b>1 314 500</b>	<b>331 634</b>
--------------------------	--	------------------	----------------

#### Omløpsmidler

##### Varer

Sum varer	2	3 412 138	3 495 844
-----------	---	-----------	-----------

##### Fordringer

Kundefordringer		3 016 507	3 561 806
Andre fordringer		181 385	480 472
<b>Sum fordringer</b>		<b>3 197 892</b>	<b>4 042 278</b>

##### Bankinnskudd, kontanter og lignende

Kontanter og bankbeholdning	4	797 016	742 522
<b>Sum bankinnskudd, kontanter og lignende</b>		<b>797 016</b>	<b>742 522</b>

<b>Sum omløpsmidler</b>		<b>7 407 046</b>	<b>8 280 644</b>
-------------------------	--	------------------	------------------

<b>SUM EIENDELER</b>		<b>8 721 547</b>	<b>8 612 278</b>
----------------------	--	------------------	------------------

### BALANSE - EGENKAPITAL OG GJELD

#### Egenkapital

##### Innskutt egenkapital

Aksjekapital	5, 6	40 000	40 000
Annen innskutt egenkapital	6		
<b>Sum innskutt egenkapital</b>		<b>40 000</b>	<b>40 000</b>

##### Opptjent egenkapital

Annen egenkapital	6	1 965 936	1 967 493
<b>Sum opptjent egenkapital</b>		<b>1 965 936</b>	<b>1 967 493</b>

<b>Sum egenkapital</b>		<b>2 005 936</b>	<b>2 007 493</b>
------------------------	--	------------------	------------------



<b>Gjeld</b>		
<b>Langsiktig gjeld</b>		
Utsatt skatt	16 071	2 361
<b>Sum avsetninger for forpliktelses</b>	<b>16 071</b>	<b>2 361</b>
<b>Annen langsiktig gjeld</b>		
Gjeld til kredittinstitusjoner	2 152 597	702 929
<b>Sum annen langsiktig gjeld</b>	<b>2 152 597</b>	<b>702 929</b>
<b>Sum langsiktig gjeld</b>	<b>2 168 668</b>	<b>705 290</b>
<b>Kortsiktig gjeld</b>		
Leverandørgjeld	2 204 757	2 495 593
Betalbar skatt		250 828
Skyldig offentlige avgifter	1 657 683	1 825 082
Annen kortsiktig gjeld	684 503	1 327 992
<b>Sum kortsiktig gjeld</b>	<b>4 546 943</b>	<b>5 899 495</b>
<b>Sum gjeld</b>	<b>6 715 611</b>	<b>6 604 785</b>
<b>SUM EGENKAPITAL OG GJELD</b>	<b>8 721 547</b>	<b>8 612 278</b>



Organisasjonsnr: 914 036 186  
SEM AS

NOTEOPPLYSNINGER - SELSKAP - alle poster oppgitt i hele tall

**Note**

1

Antall årsverk i regnskapsåret  
8.00

Sum Beløp

Balanseført verdi 31.12. Varige driftsmidler Immaterielle eiend.

**Konsernregnskap**

Morselskapet sitt navn

Forretningskontor for morselskapet

**Begrunnelse for at datterselskap er utelatt fra konsolideringen**

Samlet beløp - tilknyttet selskap Årets Fjorårets


Samlet beløp - foretak i samme konsern Årets Fjorårets

Samlet beløp - foretak i samme konsern Årets Fjorårets

Samlet beløp - felles kontrollert virksomhet Årets Fjorårets

Pantstillelse Beløp

Beholdning av egne aksjer Antall Pålydende Andel av aksjek.



Til generalforsamlingen i  
SEM AS

## UAVHENGIG REVISORS BERETNING

### Grant Thornton

#### Revisjon AS

Kirkegata 15

0153 Oslo

Org.nr. 987 632 380

T: +47 22 20 04 00

E: grant@no.gt.com

### Konklusjon

Vi har revidert årsregnskapet for SEM AS som viser et underskudd på kr 1 557. Årsregnskapet består av balanse per 31. desember 2023, resultatregnskap for regnskapsåret avsluttet per denne datoen og noter til årsregnskapet, herunder et sammendrag av viktige regnskapsprinsipper.

Etter vår mening oppfyller årsregnskapet gjeldende lovkrav og gir et rettviseende bilde av selskapets finansielle stilling per 31. desember 2023, og av dets resultater for regnskapsåret avsluttet per denne datoen i samsvar med regnskapslovens regler og god regnskapsskikk i Norge.

#### Grunnlag for konklusjonen

Vi har gjennomført revisjonen i samsvar med internasjonale revisjonsstandardene *International Standards on Auditing* (ISA-ene). Våre oppgaver og plikter i henhold til disse standardene er beskrevet nedenfor i «*Revisors oppgaver og plikter ved revisjon av årsregnskapet*». Vi er uavhengige av selskapet slik det kreves i lov, forskrift og International Code of Ethics for Professional Accountants (inkludert internasjonale uavhengighetsstandarder) utstedt av the International Ethics Standards Board for Accountants (IESBA-reglene), og vi har overholdt våre øvrige etiske forpliktelser i samsvar med disse kravene. Innhentet revisjonsbevis er etter vår vurdering tilstrekkelig og hensiktsmessig som grunnlag for vår konklusjon.

#### Ledelsens ansvar for årsregnskapet

Ledelsen er ansvarlig for å utarbeide årsregnskapet og for at det gir et rettviseende bilde i samsvar med regnskapslovens regler og god regnskapsskikk i Norge. Ledelsen er også ansvarlig for slik intern kontroll som den finner nødvendig for å kunne utarbeide et årsregnskap som ikke inneholder vesentlig feilinformasjon, verken som følge av misligheter eller utilsiktede feil.

Ved utarbeidelsen av årsregnskapet må ledelsen ta standpunkt til selskapets evne til fortsatt drift og opplyse om forhold av betydning for fortsatt drift. Forutsetningen om fortsatt drift skal legges til grunn for årsregnskapet så lenge det ikke er sannsynlig at virksomheten vil bli avvirket.

#### Revisors oppgaver og plikter ved revisjonen av årsregnskapet

Vårt mål er å oppnå betryggende sikkerhet for at årsregnskapet som helhet ikke inneholder vesentlig feilinformasjon, verken som følge av misligheter eller utilsiktede feil, og å avgjøre en revisjonsberetning som inneholder vår konklusjon. Betryggende sikkerhet er en høy grad av



sikkerhet, men ingen garanti for at en revisjon utført i samsvar med ISA-ene, alltid vil avdekke vesentlig feilinformasjon som eksisterer. Feilinformasjon kan oppstå som følge av misligheter eller utilsiktede feil. Feilinformasjon blir vurdert som vesentlig dersom den enkeltvis eller samlet med rimelighet kan forventes å påvirke økonomiske beslutninger som brukerne foretar basert på årsregnskapet.

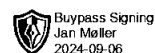
Som del av en revisjon i samsvar med ISA-ene, utøver vi profesjonelt skjønn og utviser profesjonell skepsis gjennom hele revisjonen. I tillegg:

- identifiserer og vurderer vi risikoen for vesentlig feilinformasjon i årsregnskapet, enten det skyldes misligheter eller utilsiktede feil. Vi utformer og gjennomfører revisjonshandlinger for å håndtere slike risikoer, og innhenter revisjonsbevis som er tilstrekkelig og hensiktsmessig som grunnlag for vår konklusjon. Risikoen for at vesentlig feilinformasjon som følge av misligheter ikke blir avdekket, er høyere enn for feilinformasjon som skyldes utilsiktede feil, siden misligheter kan innebære samarbeid, forfalskning, bevisste utelatelser, uriktige fremstillinger eller overstyring av intern kontroll.
- opparbeider vi oss en forståelse av den interne kontroll som er relevant for revisjonen, for å utforme revisjonshandlinger som er hensiktsmessige etter omstendighetene, men ikke for å gi uttrykk for en mening om effektiviteten av selskapets interne kontroll.
- evaluerer vi om de anvendte regnskapsprinsippene er hensiktsmessige og om regnskapsestimatene og tilhørende noteopplysninger utarbeidet av ledelsen er rimelige.
- konkluderer vi på hensiktsmessigheten av ledelsens bruk av fortsatt drift-forutsetningen ved avleggelsen av årsregnskapet, basert på innhentede revisjonsbevis, og hvorvidt det foreligger vesentlig usikkerhet knyttet til hendelser eller forhold som kan skape tvil av betydning om selskapets evne til fortsatt drift. Dersom vi konkluderer med at det eksisterer vesentlig usikkerhet, kreves det at vi i revisjonsberetningen henleder oppmerksomheten på tilleggsopplysningene i årsregnskapet, eller, dersom slike tilleggsopplysninger ikke er tilstrekkelige, at vi modifierer vår konklusjon om årsregnskapet og årsberetningen. Våre konklusjoner er basert på revisjonsbevis innhentet inntil datoen for revisjonsberetningen. Etterfølgende hendelser eller forhold kan imidlertid medføre at selskapet ikke fortsetter driften.
- evaluerer vi den samlede presentasjonen, strukturen og innholdet i årsregnskapet, inkludert tilleggsopplysningene, og hvorvidt årsregnskapet gir uttrykk for de underliggende transaksjonene og hendelsene på en måte som gir et rettviseende bilde.

Vi kommuniserer med styret blant annet om det planlagte innholdet i og tidspunkt for revisjonsarbeidet, og eventuelle vesentlige funn i revisjonen, herunder vesentlige svakheter i intern kontroll som vi avdekker gjennom revisjonen.

#### *Andre forhold*

Selskapets årsregnskap er avlagt etter utløpet av lovens frist for avleggelse av årsregnskap.

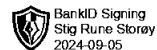
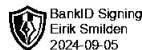


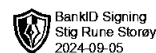
Oslo, 06.09.2024  
Grant Thornton Revisjon AS

Jan Møller  
Statsautorisert revisor  
(Elektronisk signert)



**Årsregnskap  
Sem AS  
2023**





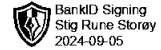
SEM AS

914 036 186

## RESULTATREGNSKAP FOR PERIODEN 1. JANUAR TIL 31.DESEMBER

	Note	2023	2022
<b>Driftsinntekter</b>			
Salgsinntekt		24 596 835	23 717 798
Annen driftsinntekt		411 476	197 678
<i>Sum driftsinntekter</i>		<b>25 008 311</b>	<b>23 915 476</b>
<b>Driftskostnader</b>			
Varekostnad		16 044 140	15 202 281
Lønnskostnad	1	5 422 409	4 748 979
Avskrivning på varige driftsmidler	2	213 235	145 669
Annen driftskostnad		2 965 101	2 592 586
<i>Sum driftskostnader</i>		<b>24 644 885</b>	<b>22 689 515</b>
<b>Driftsresultat</b>		<b>363 426</b>	<b>1 225 962</b>
<b>Finansinntekter og finanskostnader</b>			
Annen renteinntekt		10	4 257
Annen finansinntekt		69 749	76 656
Annen finanskostnad		280 791	201 429
Annen rentekostnad		140 240	63 940
<i>Netto finansposter</i>		<b>(351 273)</b>	<b>(184 455)</b>
<b>Resultat før skattekostnad</b>		<b>12 153</b>	<b>1 041 507</b>
Skattekostnad på resultat	3	13 710	253 189
<b>Årsresultat</b>		<b>(1 557)</b>	<b>788 318</b>
<b>Overføringer</b>			
Overført annen egenkapital		0	788 318
Overført fra annen egenkapital		(1 557)	0
<i>Sum overføringer</i>		<b>(1 557)</b>	<b>788 318</b>

Side 2

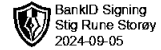


SEM AS

914 036 186

## BALANSE PR. 31. DESEMBER

	Note	2023	2022
<b>Eiendeler</b>			
<b>Anleggsmidler</b>			
<b>Immaterielle eiendeler</b>			
Patenter, lisenser, varemerker og lignende rettigheter	2	268 965	50 000
<b>Varige driftsmidler</b>			
Driftsløsøre, inventar, kontormaskiner og lignende	2	1 045 536	281 634
<b>Sum anleggsmidler</b>		<b>1 314 500</b>	<b>331 634</b>
<b>Omløpsmidler</b>			
<b>Varer</b>	2	<b>3 412 138</b>	<b>3 495 844</b>
<b>Fordringer</b>			
Kundefordringer		3 016 507	3 561 806
Andre fordringer		181 385	480 472
<i>Sum fordringer</i>		<b>3 197 892</b>	<b>4 042 278</b>
Kontanter og bankbeholdning	4	797 016	742 522
<b>Sum omløpsmidler</b>		<b>7 407 046</b>	<b>8 280 644</b>
<b>Sum eiendeler</b>		<b>8 721 547</b>	<b>8 612 278</b>



SEM AS

914 036 186

## BALANSE PR. 31. DESEMBER

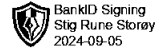
	Note	2023	2022
<b>Egenkapital og gjeld</b>			
<b>Egenkapital</b>			
<b>Innskutt egenkapital</b>			
Aksjekapital	5, 6	40 000	40 000
<i>Sum innskutt egenkapital</i>		<b>40 000</b>	<b>40 000</b>
<b>Opptjent egenkapital</b>			
Annen egenkapital	6	1 965 936	1 967 493
<b>Sum egenkapital</b>		<b>2 005 936</b>	<b>2 007 493</b>
<b>Gjeld</b>			
Utsatt skatt		16 071	2 361
<b>Annen langsiktig gjeld</b>			
Gjeld til kredittinstitusjoner		2 152 597	702 929
<i>Sum annen langsiktig gjeld</i>		<b>2 152 597</b>	<b>702 929</b>
<b>Kortsiktig gjeld</b>			
Leverandørgjeld		2 204 757	2 495 593
Betalbar skatt	3	0	250 828
Skyldig offentlige avgifter		1 657 683	1 825 082
Annen kortsiktig gjeld		684 503	1 327 992
<i>Sum kortsiktig gjeld</i>		<b>4 546 943</b>	<b>5 899 495</b>
<b>Sum gjeld</b>		<b>6 715 611</b>	<b>6 604 785</b>
<b>Sum egenkapital og gjeld</b>		<b>8 721 547</b>	<b>8 612 278</b>

Oslo, 05.09.2024

Eirik Jahreie Smilden  
styreleder

Stig Rune Storey  
styremedlem/daglig leder

Side 4



## Noter til regnskapet

31. desember 2023

### Regnskapsprinsipper

Regnskapet er utarbeidet i henhold til norske regnskapsregler/-standarder for små foretak.

#### Klassifisering og generelle regler for vurdering av balanseposter

Omløpsmidler og kortsiktig gjeld omfatter normalt poster som forfaller til betaling innen ett år etter balansedagen, samt poster som knytter seg til varekretsløpet. Øvrige poster er klassifisert som anleggsmiddel/langsiktig gjeld.

Omløpsmidler vurderes til laveste av anskaffelseskost og virkelig verdi. Kortsiktig gjeld balanseføres til nominelt mottatt beløp på etableringstidspunktet.

Anleggsmidler vurderes til anskaffelseskost, men nedskrives til virkelig verdi når verdifallet ikke forventes å være forbigående. Anleggsmidler med begrenset økonomisk levetid nedskrives planmessig. Langsiktig gjeld balanseføres til nominelt mottatt beløp på etableringstidspunktet.

#### Varige driftsmidler

Varige driftsmidler balanseføres og avskrives over driftsmidlets levetid dersom de har levetid over 3 år og har en kostpris som overstiger kr 15 000. Direkte vedlikehold av driftsmidler kostnadsføres løpende under driftskostnader, mens påkostninger eller forbedringer tillegges driftsmidlets kostpris og avskrives i takt med driftsmidlet.

#### Varebeholdninger

Lager av innkjøpte varer er verdsatt til laveste av anskaffelseskost etter FIFO- prinsippet og virkelig verdi. Det foretas nedskrivning for påregnelig ukurans.

#### Kundefordringer

Kundefordringer er oppført i balansen til pålydende etter fradrag for avsetning til forventet tap. Avsetning til tap gjøres på grunnlag av individuell vurdering av de enkelte fordringene.

#### Valuta

Pengeposter i utenlandsk valuta er vurdert etter kursen på balansedagen.

#### Driftsinntekter

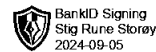
Tjenester inntektsføres etter hvert som de er opptjent. Inntektsføring ved salg av varer skjer på leveringstidspunktet.

#### Pensjoner

Selskapet balansefører ikke pensjonsforpliktelser i henhold til unntaksreglene for små foretak. Den årlige pensjonspremien regnskapsføres som årets pensjonskostnad.

#### Skatt

Skattekostnaden i resultatregnskapet omfatter både periodens betalbare skatt og endring i utsatt skatt. Utsatt skatt er beregnet med 22 % på grunnlag av de midlertidige forskjeller som eksisterer mellom regnskapsmessige og skattemessige verdier, samt ligningsmessig underskudd til fremføring ved utgangen av regnskapsåret. Skatteøkende og skattereduserende midlertidige forskjeller som reverserer eller kan reversere i samme periode er utlignet og nettoført.



## 1. Lønnskostnader, antall ansatte, godtgjørelser, lån til ansatte m.m.

Lønnskostnader	2023	2022
Lønninger	4 492 134	3 920 211
Arbeidsgiveravgift	667 404	566 419
Pensjonskostnader	87 888	67 943
Andre ytelser	174 984	194 406
<b>Sum</b>	<b>5 422 409</b>	<b>4 748 979</b>

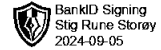
Gjennomsnittlig antall årsverk i løpet av regnskapsåret har vært 8.

Selskapet er pliktig til å etablere tjenestepensjon for de ansatte etter Lov om obligatorisk tjenestepensjon. Ordningen oppfyller lovkravene.

## 2. Varige driftsmidler

	Lisenser	Oppussing leide lokaler	Varebiler	Rettigheter	Kontor- maskiner	Inventar	Sum
Anskaffelseskost pr 01.01	0	0	521 220	50 000	103 675	118 733	793 628
Tilgang kjøpte driftsmidler	226 515	262 251	509 476	0	72 153	108 158	1 178 553
<b>Anskaffelseskost 31.12</b>	<b>226 515</b>	<b>262 251</b>	<b>1 030 696</b>	<b>50 000</b>	<b>175 828</b>	<b>226 891</b>	<b>1 972 181</b>
Akkumulerte avskrivninger 31.12	7 551	8 742	506 354	0	78 633	57 252	658 532
<b>Bokført verdi pr. 31.12</b>	<b>218 964</b>	<b>253 509</b>	<b>524 342</b>	<b>50 000</b>	<b>97 195</b>	<b>169 639</b>	<b>1 313 649</b>
Årets avskrivninger	7 551	8 742	123 791	0	40 591	31 422	212 097
Økonomisk levetid	5 år	5 år	5 år	3 år	3 år	5 år	

Det foreligger pant i selskapets varelager, med inntil kr 2.000.000, og driftsmidler, med inntil kr 2.000.000, samt factoringavtale pålydende kr 2.000.000 til fordel for Nordea Bank AB. Varelageret utgjør kr 3 412 138 per 31.12.2023.



### 3. Skatt

Årets skattekostnad fordeler seg på:	2023	2022
Betalbar skatt	0	250 828
Endring i utsatt skatt/- skattefordel	13 710	2 361
<b>Sum skattekostnad</b>	<b>13 710</b>	<b>253 189</b>

#### Beregning av årets skattegrunnlag:

Resultat før skatt	12 153	1 041 507
Permanente forskjeller	50 165	35 099
Endring i midlertidige forskjeller	-239 277	63 521
Endring i underskudd til fremføring	176 958	0
<b>Årets skattegrunnlag</b>	<b>0</b>	<b>1 140 126</b>

#### Oversikt over midlertidige forskjeller:

	Endring		
Fordringer	-11 375	-8 600	-19 975
Anleggsmidler	-227 901	258 607	30 705
<b>Sum</b>	<b>-239 276</b>	<b>250 006</b>	<b>10 730</b>
Underskudd til fremføring	176 958	-176 958	0
Beregnet utsatt skatt/- skattefordel(-), 22 %	-13 710	16 071	2 361

### 4. Bundne midler

Innestående på skattetrekkkonto pr 31.12 er kr 189 582. Skyldig forskuddstrekk i lønn til ansatte pr. 31.12 utgjør kr 189 582.

### 5. Aksjekapitalen og aksjonærinformasjon

Aksjekapitalen består av:	Antall	Pålydende	Balanseført
Ordinære aksjer	400	100	40 000

Alle aksjer gir samme rettigheter i selskapet.

Sem AS hadde 2 aksjonærer pr.31.12.2023.

#### Oversikt over aksjonærene pr. 31.12:

Aksjonær	Ordinære	Eierandel	Stemmeandel
Eirik Jahreie Smilden, styreleder	200	50%	50%
Stig Rune Storøy, daglig leder og styremedlem	200	50%	50%
<b>Sum</b>	<b>400</b>	<b>100%</b>	<b>100%</b>



## 6. Egenkapital

	Aksjekapital	Annen egenkapital	Sum
Egenkapital 01.01	40 000	1 967 493	2 007 493
Årets resultat		-1 557	-1 557
Egenkapital pr. 31.12	40 000	1 965 936	2 005 936