



ÅRSREGNSKAPET FOR REGNSKAPSÅRET 2022 - GENERELL INFORMASJON

Enheten

Organisasjonsnummer: 987 580 739
Organisasjonsform: Aksjeselskap
Foretaksnavn: SEIERSTAD PELEMASKINER AS
Forretningsadresse: Holmaveien 45
1339 VØYENENGA

Regnskapsår

Årsregnskapets periode: 01.01.2022 - 31.12.2022

Konsern

Morselskap i konsern: Nei

Regnskapsregler

Regler for små foretak benyttet: Nei
Benyttet ved utarbeidelsen av årsregnskapet til selskapet: Regnskapslovens alminnelige regler

Årsregnskapet fastsatt av kompetent organ

Bekreftet av representant for selskapet: Carl-Ove Seierstad
Dato for fastsettelse av årsregnskapet: 05.06.2023

Grunnlag for avgivelse

År 2022: Årsregnskapet er elektronisk innlevert
År 2021: Tall er hentet fra elektronisk innlevert årsregnskap fra 2022

Det er ikke krav til at årsregnskapet m.v. som sendes til Regnskapsregisteret er undertegnet. Kontrollen på at dette er utført ligger hos revisor/enhetens øverste organ. Sikkerheten ivaretas ved at innsender har rolle/rettighet for innsending av årsregnskapet via Altinn, og ved at det bekreftes at årsregnskapet er fastsatt av kompetent organ.

Brønnøysundregistrene, 11.07.2024



Resultatregnskap

Beløp i: NOK	Note	2022	2021
RESULTATREGNSKAP			
Inntekter			
Salgsinntekt	1	321 107 416	230 910 437
Annen driftsinntekt		210 000	4 258 975
Sum inntekter		321 317 416	235 169 411
Kostnader			
Varekostnad		216 951 948	137 779 861
Lønnskostnad	2, 3	29 525 187	28 005 988
Avskrivning av driftsmidler og immaterielle eiendeler	4	10 836 510	8 776 334
Annen driftskostnad		14 993 236	12 972 437
Sum kostnader		272 306 880	187 534 620
Driftsresultat		49 010 536	47 634 791
Finansinntekter og finanskostnader			
Inntekt på investering i tilknyttet selskap	7	1 275 275	957 317
Annen renteinntekt		748 823	282 465
Annen finansinntekt		3 063 997	938 095
Sum finansinntekter		5 088 095	2 177 878
Annen rentekostnad		27 502	125 227
Annen finanskostnad		1 684 770	708 707
Sum finanskostnader		1 712 272	833 935
Netto finans		3 375 824	1 343 943
Ordinært resultat før skattekostnad		52 386 360	48 978 734
Skattekostnad på resultat	5	11 251 068	10 570 498
Ordinært resultat etter skattekostnad		41 135 292	38 408 236
Årsresultat	6	41 135 292	38 408 236
Årsresultat etter minoritetsinteresser		41 135 292	38 408 236
Totalresultat		41 135 292	38 408 236



Resultatregnskap

Beløp i: NOK	Note	2022	2021
Overføringer og disponeringer			
Avsatt til fond for vurderingsforskjeller	6	397 814	80 723
Ordinært utbytte	6	35 000 000	40 000 000
Avsatt til annen egenkapital	6	5 737 478	-1 672 487
Sum overføringer og disponeringer	6	41 135 292	38 408 236



Balanse

Beløp i: NOK	Note	2022	2021
BALANSE - EIENDELER			
Anleggsmidler			
Immaterielle eiendeler			
Varige driftsmidler			
Maskiner og anlegg	4	44 690 080	39 866 502
Transportmidler	4	4 136 847	4 120 892
Driftsløsøre, inventar o.a. utstyr	4		
Sum varige driftsmidler	4	48 826 927	43 987 394
Finansielle anleggsmidler			
Investeringer i tilknyttet selskap	7	21 899 033	21 501 219
Sum finansielle anleggsmidler	7	21 899 033	21 501 219
Sum anleggsmidler		70 725 960	65 488 613
Omløpsmidler			
Varer			
Sum varer	8	15 732 027	9 426 369
Fordringer			
Kundefordringer	9	66 680 790	32 656 809
Andre kortsiktige fordringer	9	29 218 219	9 819 690
Sum fordringer	9	95 899 009	42 476 499
Bankinnskudd, kontanter og lignende			
Bankinnskudd, kontanter o.l.	10	41 558 601	88 140 470
Sum bankinnskudd, kontanter og lignende		41 558 601	88 140 470
Sum omløpsmidler		153 189 637	140 043 338
SUM EIENDELER		223 915 597	205 531 951

BALANSE - EGENKAPITAL OG GJELD



Balanse

Beløp i: NOK	Note	2022	2021
Egenkapital			
Innskutt egenkapital			
Aksjekapital	6, 11	800 000	800 000
Sum innskutt egenkapital	6	800 000	800 000
Opptjent egenkapital			
Fond for vurderingsforskjeller	6	20 857 322	20 459 508
Annen egenkapital	6	109 537 192	103 799 714
Sum opptjent egenkapital	6	130 394 513	124 259 222
Sum egenkapital	6	131 194 513	125 059 222
Gjeld			
Langsiktig gjeld			
Utsatt skatt	5	1 712 663	1 935 254
Sum avsetninger for forpliktelser		1 712 663	1 935 254
Annen langsiktig gjeld			
Sum langsiktig gjeld		1 712 663	1 935 254
Kortsiktig gjeld			
Leverandørgjeld	9	28 490 528	11 586 024
Betalbar skatt	5	11 473 659	9 697 745
Skyldig offentlige avgifter	9	11 560 900	9 639 958
Utbytte	6	35 000 000	40 000 000
Annen kortsiktig gjeld	9	4 483 333	7 613 749
Sum kortsiktig gjeld		91 008 421	78 537 475
Sum gjeld		92 721 084	80 472 729
SUM EGENKAPITAL OG GJELD		223 915 597	205 531 951



Årsberetning for 2022

Virksomhetens art og hvor den drives

Seierstad Pelemaskiner AS' virksomhet omfatter fundamentering og annen spesialisert byggevirksomhet med lokalisering i Bærum Kommune.

Fortsatt drift

Styret bekrefter at forutsetning om fortsatt drift er til stede og lagt til grunn ved utarbeidelse av regnskapet. Etter styrets oppfatning gir årsregnskapet et rettviseende bilde av selskapets eiendeler og gjeld, finansielle stilling og resultat. Det har ikke inntrådt forhold etter regnskapsårets utgang som er av betydning ved bedømmelse av selskapets stilling.

Arbeidsmiljø

Etter styrets oppfatning har arbeidsmiljøet i selskapet vært bra og det er ikke iverksatt spesielle tiltak i 2022. Selskapet sysselsatte i 2022 totalt 36 (35 i 2021) personer som utgjorde 35 (33 i 2021) årsverk. Totalt sykefravær siste år utgjorde ca. 3 % av total arbeidstid i året mot 4 % i 2018. Det arbeides løpende med å redusere sykefraværet. Det har ikke blitt rapportert om skader eller ulykker på arbeidsplassen.

Likestilling

Selskapet har som mål å være en arbeidsplass der det råder full likestilling mellom kvinner og menn. Selskapet har innarbeidet policy som tar sikte på at det ikke forekommer forskjellsbehandling grunnet kjønn. I 2022 har fordelingen i selskapet vært 3 % kvinner og 97 % menn.

Ytre miljø

Selskapets virksomhet forurenser ikke det ytre miljø.

Resultat, investeringer, likviditet og finansiering

Driftsinntektene er økt fra kr 231 mill. i 2021 til kr 321 mill. i 2022. Selskapets årsresultat ble kr 41,1 mill. mot kr 38,4 mill. i 2021.

Selskapets egenkapital utgjør pr. 31.12.22 kr 131,2 mill. mot kr 125 mill. i 2021. Selskapets total kapital utgjør kr 223,9 mill. mot kr 205,5 mill. i 2021. I henhold til styrets vurdering tilfredsstiller selskapets egenkapital aksjelovens krav om forsvarlig egenkapital.

Kontantstrømoppstillingen viser en netto negativ kontantstrøm på kr -46,6 mill. Dette skyldes blant annet utbetaling av utbytte til morselskap på 40 mill. Selskapets likvide situasjon anses som meget tilfredsstillende.

Det er investert i nye maskiner for 15 mill. i 2022.

Selskapet vil være utsatt for endringer i rentenivået, men styret anser ikke dette som en vesentlig risiko for selskapets fortsatte virksomhet på grunn av solid egenkapital og tilfredsstillende likviditet. Selskapet er ikke vesentlig eksponert for endringer i valutakurs og kredittrisikoen anses som lav ut ifra at selskapet historisk har lite tap på fordringer.

Finansiell risiko

Konsernet er eksponert for risiko først og fremst i form av endringer i stålpriser. Noe valutarisiko knyttet til EUR. Konsernets likviditets – kredittrisiko vurderes som beskjeden.

Styreansvarsforsikring

Det er ikke tegnet styreansvarsforsikring på vegne av styrets medlemmer eller daglig leder.



Fremtidig utvikling

Styret forventer en nedgang i aktivitetsnivået grunnet redusert igangsetting av nye boligbygg. Redusert stillingsprosent til daglig leder Carl-Ove Seierstad medfører også en viss reduksjon i kapasitet for å regne og følge opp prosjekter. Det er ønske fra øvrig ledelse å redusere omsetning noe ned for å kunne bruke med tid på noen færre prosjekter. Selskapets likviditetsprognoser og budsjetter viser en positiv likviditetsmessig utvikling fremover og selskapet vil etter styrets oppfatning være godt rustet i fremtiden. Krigen i Ukraina har påvirket stålleveranser og priser, men har ikke i stor grad påvirket den daglige driften i året som har gått. Den forventes heller ikke å påvirke prosjekter i stor grad i 2023.

Åpenhetsloven

Selskapet arbeider med redegjørelse i forbindelse med Åpenhetsloven. Denne vil bli offentliggjort på selskapets nettsider innen frist.

Vøyenenga, 5. juni 2023

Carl-Ove Seierstad
Styreleder/daglig leder

Carl-Christian Seierstad
Styremedlem

Hans-Henrik Seierstad
Styremedlem



● **Årsregnskap 2022**
Seierstad Pelemaskiner AS

Resultatregnskap
Balanse

Org.nr.: 987 580 739



Resultatregnskap			
Seierstad Pelemaskiner AS			
Driftsinntekter og driftskostnader	Note	2022	2021
Sølsinntekt	1	321 107 416	230 910 437
Annen driftsinntekt		210 000	4 258 975
Sum driftsinntekter		321 317 416	235 169 411
Varekostnad		216 951 948	137 779 861
Lønnskostnad	2, 3	29 525 187	28 005 988
Avskrivning av driftsmidler og immaterielle eiendeler	4	10 836 510	8 776 334
Annen driftskostnad		14 993 236	12 972 437
Sum driftskostnader		272 306 880	187 534 620
Driftsresultat		49 010 536	47 634 791
Finansinntekter og finanskostnader			
Inntekt på investering i tilknyttet selskap	7	1 275 275	957 317
Annen renteinntekt		748 823	282 465
Annen finansinntekt		3 063 997	938 095
Annen rentekostnad		27 502	125 227
Annen finanskostnad		1 684 770	708 707
Resultat av finansposter		3 375 824	1 343 943
Resultat før skattekostnad		52 386 360	48 978 734
Skattekostnad på resultat	5	11 251 068	10 570 498
Resultat		41 135 292	38 408 236
Arsresultat	6	41 135 292	38 408 236
Overføringer			
Avsatt til fond for vurderingsforskjeller	6	397 814	80 723
Avsatt til utbytte	6	35 000 000	40 000 000
Avsatt til annen egenkapital	6	5 737 478	-1 672 487
Sum overføringer	6	41 135 292	38 408 236



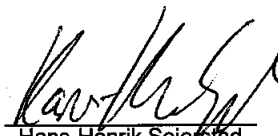


Balanse			
Seierstad Pelemaskiner AS			
Eiendeler	Note	2022	2021
Anleggsmidler			
Varige driftsmidler			
Maskiner og anlegg	4	44 690 080	39 866 502
Transportmidler	4	4 136 847	4 120 892
Sum varige driftsmidler	4	48 826 927	43 987 394
Finansielle anleggsmidler			
Investeringer i tilknyttet selskap	7	21 899 033	21 501 219
Sum finansielle anleggsmidler	7	21 899 033	21 501 219
Sum anleggsmidler		70 725 960	65 488 613
Omløpsmidler			
Lager av varer og annen beholdning	8	15 732 027	9 426 369
Fordringer			
Kundefordringer	9	66 680 790	32 656 809
Andre kortsiktige fordringer	9	29 218 219	9 819 690
Sum fordringer	9	95 899 009	42 476 499
Investeringer			
Bankinnskudd, kontanter o.l.	10	41 558 601	88 140 470
Sum omløpsmidler		153 189 637	140 043 338
Sum eiendeler		223 915 597	205 531 951



Balanse			
Seierstad Pelemaskiner AS			
Egenkapital og gjeld	Note	2022	2021
Innskutt egenkapital			
Aksjekapital	6, 11	800 000	800 000
Sum innskutt egenkapital	6	800 000	800 000
Opptjent egenkapital			
Fond for vurderingsforskjeller	6	20 857 322	20 459 508
Annen egenkapital	6	109 537 192	103 799 714
Sum opptjent egenkapital	6	130 394 513	124 259 222
Sum egenkapital	6	131 194 513	125 059 222
Gjeld			
Utsatt skatt	5	1 712 663	1 935 254
Sum avsetning for forpliktelser		1 712 663	1 935 254
Annen langsiktig gjeld			
Kortsiktig gjeld			
Leverandørgjeld	9	28 490 528	11 586 024
Betalbar skatt	5	11 473 659	9 697 745
Skyldig offentlige avgifter	9	11 560 900	9 639 958
Utbytte	6	35 000 000	40 000 000
Annen kortsiktig gjeld	9	4 483 333	7 613 749
Sum kortsiktig gjeld		91 008 421	78 537 475
Sum gjeld		92 721 084	80 472 729
Sum egenkapital og gjeld		223 915 597	205 531 951

Vøyenenga, 5. juni 2023
Styret i Seierstad Pelemaskiner AS

 Carl-Ove Seierstad Daglig leder/Styrets leder	 Carl-Christian Seierstad styremedlem	 Hans-Henrik Seierstad styremedlem
-----------------------------------------------------------------------------------------------------------------------------------------	--------------------------------------------------------------------------------------------------------------------------------	-------------------------------------------------------------------------------------------------------------------------------



Seierstad Pelemaskiner AS

Noter 2022

REGNSKAPSPRINSIPPER

Årsregnskapet er satt opp i samsvar med regnskapslovens bestemmelser og god regnskapsskikk.

Omløpsmidler/Kortsiktig gjeld

Omløpsmidler og kortsiktig gjeld omfatter normalt poster som forfaller til betaling innen ett år etter balansedagen, samt poster som knytter seg til varekretsløpet. Omløpsmidler vurderes til laveste verdi av anskaffelseskost og antatt virkelig verdi.

Anleggsmidler

Anleggsmidler omfatter eiendeler bestemt til varig eie og bruk. Anleggsmidler vurderes til anskaffelseskost. Varige driftsmidler balanseføres og avskrives over driftsmidlenes økonomiske levetid. Varige driftsmidler nedskrives til virkelig verdi ved verdifall som forventes ikke å være forbigående. Nedskrivningen reverseres når grunnlaget for nedskrivningen ikke lenger er tilstede.

Felleskontrollert virksomhet/tilknyttet selskap

Tilknyttede selskaper vurderes etter egenkapitalmetoden i selskapsregnskapet. Andel av resultatet er basert på de investerte selskaperes resultat etter skatt med fradrag for interne gevinster og eventuelle avskrivninger på merverdi som skyldes at kostpris på aksjene var høyere enn den ervervede andelen av bokført egenkapital. I resultatregnskapet er resultatandelene vist under finansposter, mens eiendelene i balansen er vist under finansielle anleggsmidler.

Salgsinntekter

Inntektsføring ved salg av varer skjer på leveringstidspunktet.

For anleggskontrakter foretas det løpende inntektsføring i takt med fremdriften av prosjektet (løpende avregnings metode). Fullførelsesgraden beregnes som påløpte kostnader på balansedagen i prosent av estimert totalkostnad. For anleggskontrakter som forventes å gi tap, gjøres det avsetning for nettokostnaden ved gjenværende kontraktsfestet produksjon.

Varer

Varer vurderes til det laveste av anskaffelseskost og netto salgsverdi.

Fordringer

Kundefordringer og andre fordringer oppføres til pålydende etter fradrag for avsetning til forventet tap.

Skatt

Skattekostnaden i resultatregnskapet omfatter både periodens betalbare skatt og endring i utsatt skatt. Utsatt skatt beregnes med 22 % på grunnlag av de midlertidige forskjeller som eksisterer mellom regnskapsmessige og skattemessige verdier, samt ligningsmessig underskudd til fremføring ved utgangen av regnskapsåret. Skatteøkende og skattereduserende midlertidige forskjeller som reverserer eller kan reversere i samme periode, er utlignet og nettoført.

Garanti

Det avsettes til forventede garantikostnader. Garantikostnader er i balansen oppført under annen kortsiktig gjeld.

Leasing

Alle leieavtaler, også der selskapet har overtatt den vesentlige risikoen og fordelene forbundet med driftsmiddelet, behandles som operasjonell leieavtale. Leien kostnadsføres løpende over leieperioden.

Kontantstrømoppstilling

Kontantstrømoppstilling er utarbeidet etter den indirekte metode. Kontanter og kontantekvivalenter omfatter kontanter, bankinnskudd og andre kortsiktige, likvide plasseringer.



Seierstad Pelemaskiner AS

NOTE 1 SALGSINNTEKTER

	2022	2021
Pr. Virksomhetsområde		
Transport	2 000	40 500
Fundamentering og byggevirksomhet	321 107 416	230 869 937
Sum	321 109 416	230 910 437
Geografisk fordeling		
Norge	321 109 416	230 910 437

NOTE 2 LØNSKOSTNAD

Lønnskostnad	2022	2021
Lønn	24 977 646	23 441 252
Arbeidsgiveravgift	3 611 285	3 357 449
Pensjonskostnad	416 237	339 687
Andre lønsrelaterte ytelser	520 019	867 601
Sum	29 525 187	28 005 988

Selskapet har i 2022 sysselsatt 33 årsverk.

Selskapet er pliktig til å ha tjenestepensjonsordning etter lov om obligatorisk tjenestepensjon.

Selskapets pensjonsordninger tilfredsstiller kravene i denne lov.

NOTE 3 YTELSE/GODTGJØRELSE MV TIL DAGLIG LEDER, STYRET OG REVISOR

Ytelser til ledende personer:	Daglig leder	Styret
Lønn	465 872	2 318 142
Annen godtgjørelse	16 824	70 944
Sum	482 696	2 389 086

Det er ikke kostnadsført styreonorar i 2022.

Det er ikke gitt lån eller sikkerhetsstillelse til daglig leder, styremedlemmer eller andre nærstående parter.



Seierstad Pelemaskiner AS

NOTE 4 ANLEGGSMIDLER

	Maskiner og anlegg	Transport- midler	Sum
Anskaffelseskost pr 01.01	113 624 623	10 854 895	124 479 519
Tilgang	14 621 240	1 089 802	15 711 042
Avgang	0	0	0
Anskaffelseskost pr 31.12	128 245 863	11 944 697	140 190 561
Akkum. avskrivn. pr 31.12	83 555 787	7 807 848	91 363 635
Bokført verdi pr 31.12	44 690 080	4 136 847	48 826 927
Årets avskrivninger	9 762 664	1 073 846	10 836 510

Selskapet benytter lineære avskrivninger. Den økonomiske levetiden for de forskjellige anleggsmidlene er beregnet til:

- * Maskiner, transportmidler, inventar o.l. 3-15 år
- * Asfaltering. 10 år

NOTE 5 SKATT

	2022	2021
Årets skattekostnad av ordinært resultat består av:		
Betalbar skatt (22%)	11 473 659	9 697 745
Skatt konsernbidrag	0	0
Endring utsatt skatt/skattefordel	-222 591	872 754
Skattekostnad	11 251 068	10 570 498
Utsatt skatt/skattefordel:		
Netto midlertidige forskjeller pr. 31.12.	7 784 832	8 796 609
Utsatt skatt (skattefordel)	1 712 663	1 935 254

NOTE 6 EGENKAPITAL

	Aksje- kapital	Fond for vurd.forskj.	Annen EK	Sum
Egenkapital pr 01.01.	800 000	20 459 508	103 799 714	125 059 222
Endr. fond for vurderingsforskjell	0	397 814	-397 814	0
Årets resultat	0	0	41 135 292	41 135 292
Åvsatt utbytte	0	0	-35 000 000	-35 000 000
Egenkapital pr 31.12.	800 000	20 857 322	109 537 192	131 194 513

Konsernregnskap utarbeides av morselskapet Seierstad AS, som har kontoradresse i Lier.



Seierstad Pelemaskiner AS

NOTE 7 DATTERSELSKAP, TILKNYTTET SELSKAP MV

Firma	Forretnings kontor	Eierandel/ stemmerett	Bokført verdi	Egenkapital 31.12.	Resultat 2022
Nor-Pel AS	Lier	50 %	21 899 033	41 722 870	2 550 017

Investeringer etter egenkapitalmetoden:

Balansført verdi aksjer	Nor-Pel AS
Inngående balanse 01.01.	21 501 219
Mottatt utbytte	-877 194
Resultatandel 2022	1 275 009
Utgående balanse 31.12.	21 899 033
Fond for vurderingsforskjeller	
Inngående balanse 01.01.	20 459 508
Resultatandel 2022	397 814
Utgående balanse 31.12.	20 857 322

NOTE 8 VAREBEHOLDNING

Varebeholdning	2022	2021
Beholdning av stål (råvarer)	15 732 027	9 426 369
Anlegg under utførelse	0	0
Sum	15 732 027	9 426 369

NOTE 9 FORDRINGER OG GJELD

Selskapet har ikke fordringer med forfall senere enn 1 år eller gjeld som forfaller mer enn 5 år etter regnskapsårets slutt.

NOTE 10 BETALINGSMIDLER

Selskapet bundne skattetrekksmidler pr 31. desember 2022 er kr 1.380.126. Til sammenligning var dette beløpet kr 1.450.164 i 2021.

NOTE 11 ANTALL AKSJER, AKSJEIERE MV.

Aksjekapital	Antall	Pålydende	Balansført
Ordinære aksjer	800	1 000	800 000

Alle aksjer gir samme rettigheter i selskapet.

Selskapet har følgende aksjonærer pr. 31.12:

Aksjonær	Antall aksjer	Eierandel
Seierstad AS	800	100 %



Seierstad Pelemaskiner AS			
KONTANTSTRØMOPPSTILLING			
	Note	2022	2021
<i>Likvider tilført / brukt på virksomheten:</i>			
Resultat før skatt		52 386 360	48 978 734
Periodens betalte skatt		-9 697 745	-8 178 657
Tap/vinning ved salg anleggsmidler		34 999	-4 235 076
Ordinære avskrivninger		10 836 510	8 776 334
Endring i varelager		-6 305 658	4 337 389
Endring i kundefordringer		-34 023 981	9 579 195
Endring i leverandørgjeld		16 904 504	3 954 985
Endring i andre tidsavgrensingsposter		-20 608 003	-8 390 789
Inntekt felleskontrollert/tilknyttet selskap etter egenkapitalmetoden		-397 814	-80 723
<i>Netto likviditetsendring fra virksomheten</i>		<u>9 129 172</u>	<u>54 741 392</u>
<i>Kontantstrøm fra investeringsaktiviteter</i>			
Investeringer i varige driftsmidler		-15 711 042	-20 313 876
Innbetaling ved salg av driftsmidler		0	6 327 358
<i>Netto kontantstrøm fra investeringsaktiviteter</i>		<u>-15 711 042</u>	<u>-13 986 518</u>
<i>Kontantstrøm fra finansieringsaktiviteter</i>			
Innbetaling av fordring konsernselskap		0	0
Nedbetaling av langsiktig gjeld		0	0
Inn/utbet konsernbidrag og utbytte		-40 000 000	-40 000 000
<i>Netto kontantstrøm fra finansieringsaktiviteter</i>		<u>-40 000 000</u>	<u>-40 000 000</u>
<i>Netto kontantstrøm for perioden</i>		<u>-46 581 870</u>	<u>754 874</u>
Kontanter og bankinnskudd per 01.01		88 140 470	87 385 595
Kontanter og bankinnskudd per 31.12		41 558 601	88 140 470



Deloitte.

Deloitte AS
Erik Børresens allé 2
Postboks 2013 Strømsø
NO-3003 Drammen
Norway

Tel: +47 32 26 41 00
www.deloitte.no

Til generalforsamlingen i Seierstad Pelemaskiner AS

UAVHENGIG REVISORS BERETNING

Konklusjon

Vi har revidert årsregnskapet for Seierstad Pelemaskiner AS som består av balanse per 31. desember 2022, resultatregnskap for regnskapsåret avsluttet per denne datoen og noter til årsregnskapet, herunder et sammendrag av viktige regnskapsprinsipper.

Etter vår mening

- oppfyller årsregnskapet gjeldende lovkrav, og
- gir årsregnskapet et rettviseende bilde av selskapets finansielle stilling per 31. desember 2022, og av dets resultater for regnskapsåret avsluttet per denne datoen i samsvar med regnskapslovens regler og god regnskapsskikk i Norge.

Grunnlag for konklusjonen

Vi har gjennomført revisjonen i samsvar med International Standards on Auditing (ISA-ene). Våre oppgaver og plikter i henhold til disse standardene er beskrevet nedenfor under *Revisors oppgaver og plikter ved revisjonen av årsregnskapet*. Vi er uavhengige av selskapet i samsvar med kravene i relevante lover og forskrifter i Norge og International Code of Ethics for Professional Accountants (inkludert internasjonale uavhengighetsstandarder) utstedt av International Ethics Standards Board for Accountants (IESBA-reglene), og vi har overholdt våre øvrige etiske forpliktelser i samsvar med disse kravene. Innhentet revisjonsbevis er etter vår vurdering tilstrekkelig og hensiktsmessig som grunnlag for vår konklusjon.

Styrets og daglig leders ansvar for årsregnskapet

Styret og daglig leder (ledelsen) er ansvarlige for å utarbeide årsregnskapet og for at det gir et rettviseende bilde i samsvar med regnskapslovens regler og god regnskapsskikk i Norge. Ledelsen er også ansvarlig for slik internkontroll som den finner nødvendig for å kunne utarbeide et årsregnskap som ikke inneholder vesentlig feilinformasjon, verken som følge av misligheter eller utilsiktede feil.

Ved utarbeidelsen av årsregnskapet må ledelsen ta standpunkt til selskapets evne til fortsatt drift og opplyse om forhold av betydning for fortsatt drift. Forutsetningen om fortsatt drift skal legges til grunn for årsregnskapet så lenge det ikke er sannsynlig at virksomheten vil bli avvirket.

Revisors oppgaver og plikter ved revisjonen av årsregnskapet

Vårt mål er å oppnå betryggende sikkerhet for at årsregnskapet som helhet ikke inneholder vesentlig feilinformasjon, verken som følge av misligheter eller utilsiktede feil, og å avgi en revisjonsberetning som inneholder vår konklusjon. Betryggende sikkerhet er en høy grad av sikkerhet, men ingen garanti for at en revisjon utført i samsvar med ISA-ene, alltid vil avdekke vesentlig feilinformasjon. Feilinformasjon kan oppstå som følge av misligheter eller utilsiktede feil. Feilinformasjon er å anse som vesentlig dersom den enkeltvis eller samlet med rimelighet kan forventes å påvirke de økonomiske beslutningene som brukerne foretar på grunnlag av årsregnskapet.

Deloitte refers to one or more of Deloitte Touche Tohmatsu Limited ("DTTL"), its global network of member firms, and their related entities (collectively, the "Deloitte organization"). DTTL (also referred to as "Deloitte Global") and each of its member firms and related entities are legally separate and independent entities, which cannot obligate or bind each other in respect of third parties. DTTL and each DTTL member firm and related entity is liable only for its own acts and omissions, and not those of each other. DTTL does not provide services to clients. Please see www.deloitte.no to learn more.

© Deloitte AS

Registrert i Foretaksregisteret Medlemmer av Den norske Revisorforening
Organisasjonsnummer: 980 211 282

Pemneo Dokumentnøkkel: LXBD5-T6MPB-88TUS-HBLUS-21560-MNTK6



Deloitte.

side 2
Uavhengig revisors beretning -
Seierstad Pelemaskiner AS

Som del av en revisjon i samsvar med ISA-ene, utøver vi profesjonelt skjønn og utviser profesjonell skepsis gjennom hele revisjonen. I tillegg:

- identifiserer og vurderer vi risikoen for vesentlig feilinformasjon i regnskapet, enten det skyldes misligheter eller utilsiktede feil. Vi utformer og gjennomfører revisjonshandlinger for å håndtere slike risikoer, og innhenter revisjonsbevis som er tilstrekkelig og hensiktsmessig som grunnlag for vår konklusjon. Risikoen for at vesentlig feilinformasjon som følge av misligheter ikke blir avdekket, er høyere enn for feilinformasjon som skyldes utilsiktede feil, siden misligheter kan innebære samarbeid, forfalskning, bevisste utelatelser, uriktige fremstillinger eller overstyring av internkontroll.
- opparbeider vi oss en forståelse av intern kontroll som er relevant for revisjonen, for å utforme revisjonshandlinger som er hensiktsmessige etter omstendighetene, men ikke for å gi uttrykk for en mening om effektiviteten av selskapets interne kontroll.
- evaluerer vi om de anvendte regnskapsprinsippene er hensiktsmessige og om regnskapsestimatene og tilhørende noteopplysninger utarbeidet av ledelsen er rimelige.
- konkluderer vi på om ledelsens bruk av fortsatt drift-forutsetningen er hensiktsmessig, og, basert på innhentede revisjonsbevis, hvorvidt det foreligger vesentlig usikkerhet knyttet til hendelser eller forhold som kan skape tvil av betydning om selskapets evne til fortsatt drift. Dersom vi konkluderer med at det eksisterer vesentlig usikkerhet, kreves det at vi i revisjonsberetningen henleder oppmerksomheten på tilleggsopplysningene i årsregnskapet, eller, dersom slike tilleggsopplysninger ikke er tilstrekkelige, at vi modifierer vår konklusjon. Våre konklusjoner er basert på revisjonsbevis innhentet frem til datoen for revisjonsberetningen. Etterfølgende hendelser eller forhold kan imidlertid medføre at selskapet ikke kan fortsette driften.
- evaluerer vi den samlede presentasjonen, strukturen og innholdet i årsregnskapet, inkludert tilleggsopplysningene, og hvorvidt årsregnskapet gir uttrykk for de underliggende transaksjonene og hendelsene på en måte som gir et rettviseende bilde.

Vi kommuniserer med styret blant annet om det planlagte innholdet i og tidspunkt for revisjonsarbeidet og eventuelle vesentlige funn i revisjonen, herunder vesentlige svakheter i intern kontroll som vi avdekker gjennom revisjonen.

Drammen, 5. juni 2023
Deloitte AS

Vidar Nesse
statsautorisert revisor

Pemneo Dokumentnøkkel: LXBD5-T6MPB-88TUS-HBLUS-2156C-MNTK6



PENNEO

Signaturene i dette dokumentet er juridisk bindende. Dokument signert med "Penneo"™ - sikker digital signatur.
De signerende parter sin identitet er registrert, og er listet nedenfor.

"Med min signatur bekrefter jeg alle datoer og innholdet i dette dokument."

Vidar Nesse

Statsautorisert revisor

Serienummer: 9578-5994-4-514762

IP: 217.173.xxx.xxx

2023-06-23 12:49:00 UTC



Penneo Dokumentnøkkel: LXBDS-T6MPB-88TUS-HBLUS-21S6C-MNTK6

Dokumentet er signert digitalt, med **Penneo.com**. Alle digitale signatur-data i dokumentet er sikret og validert av den datamaskin-utregnede hash-verdien av det opprinnelige dokument. Dokumentet er låst og tids-stemplet med et sertifikat fra en betrodd tredjepart. All kryptografisk bevis er integrert i denne PDF, for fremtidig validering (hvis nødvendig).

Hvordan bekrefter at dette dokumentet er originalen?

Dokumentet er beskyttet av ett Adobe CDS sertifikat. Når du åpner dokumentet i

Adobe Reader, skal du kunne se at dokumentet er sertifisert av **Penneo e-signature service <penneo@penneo.com>**. Dette garanterer at innholdet i dokumentet ikke har blitt endret.

Det er lett å kontrollere de kryptografiske beviser som er lokalisert inne i dokumentet, med Penneo validator - <https://penneo.com/validator>